

목 차

사업 보고서	1
【대표이사 등의 확인】	2
I. 회사의 개요	3
1. 회사의 개요	3
2. 회사의 연혁	6
3. 자본금 변동사항	10
4. 주식의 총수 등	11
5. 정관에 관한 사항	12
II. 사업의 내용	14
1. 사업의 개요	14
2. 주요 제품 및 서비스	17
3. 원재료 및 생산설비	18
4. 매출 및 수주상황	19
5. 위험관리 및 파생거래	21
6. 주요계약 및 연구개발활동	28
7. 기타 참고사항	30
III. 재무에 관한 사항	36
1. 요약재무정보	36
2. 연결재무제표	39
2-1. 연결 재무상태표	39
2-2. 연결 포괄손익계산서	41
2-3. 연결 자본변동표	42
2-4. 연결 현금흐름표	44
3. 연결재무제표 주식	46
4. 재무제표	141
4-1. 재무상태표	141
4-2. 포괄손익계산서	143
4-3. 자본변동표	144
4-4. 현금흐름표	146
5. 재무제표 주식	148
6. 배당에 관한 사항	233
7. 증권의 발행을 통한 자금조달에 관한 사항	235
7-1. 증권의 발행을 통한 자금조달 실적	235
7-2. 증권의 발행을 통해 조달된 자금의 사용실적	236
8. 기타 재무에 관한 사항	238
IV. 이사의 경영진단 및 분석의견	262
V. 회계감사인의 감사의견 등	277
1. 외부감사에 관한 사항	277
2. 내부통제에 관한 사항	279
VI. 이사회 등 회사의 기관에 관한 사항	280
1. 이사회에 관한 사항	280
2. 감사제도에 관한 사항	283
3. 주주총회 등에 관한 사항	285
VII. 주주에 관한 사항	288
VIII. 임원 및 직원 등에 관한 사항	290

1. 임원 및 직원 등의 현황.....	290
2. 임원의 보수 등.....	292
IX. 계열회사 등에 관한 사항.....	294
X. 대주주 등과의 거래내용.....	297
XI. 그 밖에 투자자 보호를 위하여 필요한 사항.....	298
1. 공시내용 진행 및 변경사항.....	298
2. 우발부채 등에 관한 사항.....	298
3. 제재 등과 관련된 사항.....	301
4. 작성기준일 이후 발생한 주요사항 등 기타사항.....	301
XII. 상세표.....	302
1. 연결대상 종속회사 현황(상세).....	302
2. 계열회사 현황(상세).....	302
3. 타법인출자 현황(상세).....	303
【전문가의 확인】.....	304
1. 전문가의 확인.....	304
2. 전문가와의 이해관계.....	304

사업보고서

(제 46 기)

사업연도 2023년 01월 01일 부터
2023년 12월 31일 까지

금융위원회

한국거래소 귀중

2024년 03월 18일

제출대상법인 유형 :

주권상장법인

면제사유발생 :

해당사항 없음

회 사 명 :

대원미디어 주식회사

대 표 이 사 :

정 욱, 정동훈

본 점 소 재 지 :

서울특별시 용산구 한강대로23길 55

(전 화) 02-6373-3000

(홈페이지) <https://daewonmedia.com>

작 성 책 임 자 :

(직 책) 선임부장

(성 명) 최정백

(전 화) 02-6373-3031

【 대표이사 등의 확인 】

[대표이사 등의 확인]

확 인 서

우리는 당사의 대표이사 및 신고업무담당선임부장으로서 이 사업보고서의 기재내용에 대해 상당한 주의를 다하여 직접 확인·검토한 결과, 중요한 기재사항의 기재 또는 표시의 누락이나 허위의 기재 또는 표시가 없고, 이 사업보고서에 표시된 기재 또는 표시사항을 이용하는 자의 중대한 오류를 유발하는 내용이 기재 또는 표시되지 아니하였음을 확인합니다.

또한, 당사는 「주식회사 등의 외부감사에 관한 법률」 제8조의 규정에 따라 내부회계관리제도를 마련하여 운영하고 있음을 확인합니다.

2024. 03. 18.

대원미디어 주식회사

대표이사 정 동 훈 (서명)

신고업무담당선임부장 최 정 백 (서명)

I. 회사의 개요

1. 회사의 개요

1. 연결대상 종속회사 개황(연결재무제표를 작성하는 주권상장법인이 사업보고서, 분기·반기보고서를 제출하는 경우에 한함)

1-1. 연결대상 종속회사 현황(요약)

(단위 : 사)

구분	연결대상회사수				주요 종속회사수
	기초	증가	감소	기말	
상장	-	-	-	-	-
비상장	7	-	-	7	2
합계	7	-	-	7	2

※상세 현황은 '상세표-1. 연결대상 종속회사 현황(상세)' 참조

1-2. 연결대상회사의 변동내용

구분	자회사	사유
신규 연결	-	-
연결 제외	-	-

2. 회사의 법적, 상업적 명칭

당사의 명칭은 대원미디어 주식회사라고 표기합니다. 또한 영문으로는 DAEWON MEDIA CO.,LTD라고 표기합니다. 단, 약식으로 표기할 경우에는 대원미디어(주) 또는 DAEWON MEDIA co.,ltd라고 표기합니다.

3. 설립일자 및 존속기간

당사는 만화영화의 제작 및 판매, 캐릭터 라이선싱 및 캐릭터 프랜차이즈업 등을 목적으로 1977년 12월 06일에 설립되었으며, 2001년 7월 31일에 코스닥시장에 상장되었습니다.

4. 본점의 주소, 전화번호 및 홈페이지

주 소 : 서울특별시 용산구 한강대로23길 55 아이파크몰 리빙파크 6층 1-1호

전 화 : 02-6373-3000

홈페이지 : <https://daewonmedia.com>

5. 중소기업 등 해당 여부

중소기업 해당 여부	미해당
벤처기업 해당 여부	미해당
중견기업 해당 여부	해당

6. 주요 사업의 내용 및 향후 추진하려는 신규사업

당사는 당사외에 종속회사 및 관계회사를 통해 만화 및 애니메이션 콘텐츠와 관련한 종합 엔터테인먼트 사업을 영위하고 있습니다. 당사는 현재 애니메이션 창작기획 사업, 콘텐츠 사업, 캐릭터 사업, 트레이딩 카드게임 사업, 게임유통사업, 영화·전시이벤트 사업 및 완구유통사업 등을 진행하고 있으며 종속회사 및 관계회사를 통해 방송사업, 만화 출판사업을 진행하고 있습니다.

(1) 애니메이션 등 제작, 판매 사업

방송 및 영화용 애니메이션 및 특수촬영물을 제작 혹은 해외 애니메이션 작품을 수입하여 국내외 방송, 케이블, 극장에 방영될 수 있도록 판매, 배급하는 산업으로, 애니메이션 등 콘텐츠 제작은 연관산업이 더욱 확대되고 있는 자본, 기술집약도가 요구되는 분야이며, 캐릭터산업의 강력한 콘텐츠 풀 역할을 하는 사업입니다.

(2) 캐릭터 라이선스 및 상품화 사업

당사가 보유하고 있는 다양한 캐릭터의 사용 권리를 국내외에 판매하는 라이선스 사업과 캐릭터를 이용하여 의류, 완구, 트레이딩카드, 게임 등 다양한 분야로 상품화시키는 사업으로, 다양한 캐릭터의 Multi Source Multi Use를 통해 다양한 방면으로 확대될 수 있는 잠재력이 있는 사업입니다.

(3) 게임사업

가. TCG사업

당사는 최고 인기애니메이션의 하나인 '유희왕'과 그를 바탕으로 만들어진 유희왕 트레이딩 카드게임을 비롯해 카드과이트!! 뱅가드, 디지몬 카드게임을 제작하고 유통함과 동시에 인기 스포츠와 연계된 스포츠컬렉션카드를 제작하여 시장을 확대하고 있습니다.

나. 게임 개발 사업

당사가 보유하고 있는 다양한 콘텐츠와 캐릭터를 활용하여 온라인(PC)/모바일/콘솔기기 플랫폼에 적용할 수 있는 게임을 개발하는 사업을 진행하고 있고, 신사업부인 '대원미디어 게임랩'을 통하여 국내외 인디게임과 레트로 게임, PC게임 등을 닌텐도 스위치 플랫폼으로 포팅하여 글로벌로 퍼블리싱 하는 사업을 진행하고 있습니다.

다. 게임 유통 사업

당사는 '닌텐도 스위치'를 비롯한 닌텐도 게임기와 게임 타이틀을 재래시장, 백화점, 할인점, 서점, 문구점 등 각 매장의 규모 및 특성에 맞는 오프라인 유통시스템과 각종 종합몰, 오픈마켓, 전문쇼핑몰 등 온라인 유통라인을 통해 국내시장에서 닌텐도 전문 유통사업을 진행해오고 있습니다.

(4) 영화·전시 이벤트 사업

당사는 대중문화의 핵심인 극장용 애니메이션 사업과 전시사업을 전개하고 있습니다. 영화와 전시는 남녀노소 구분없이 폭넓은 계층에 당사가 보유하고 있는 핵심 콘텐츠 및 캐릭터의 친밀감을 높이며 비즈니스나 홍보 수단으로 다양한 이벤트 분야에서 활용되고 있습니다.

(5) 방송사업

대원방송(주)은 국내에서 가장 많은 프로그램을 보유한 애니메이션 채널인 애니원 (ANIONE), 청소년 및 성인층을 위한 고품격 애니메이션 콘텐츠를 케이블TV, 위성방송,

IPTV 등 다양한 플랫폼을 통해 시청자들에게 제공하고 있는 애니박스(ANIBOX)를 통해서 최고의 애니메이션을 제공하고 있습니다. 대원엔터테인먼트(주)의 일본문화전문채널 채널 J는 다양한 장르의 일본 콘텐츠를 엄선하여 방송하고 있습니다.

(6) 출판사업

대원씨아이(주)는 만화출판업을 주된 사업으로 영위하고 있습니다. 오프라인 사업으로는 국내 만화, 해외만화 작품을 잡지, 단행본, 아동서, 실용서, 스티커북 등 다양한 형태로 출판하고 있으며, 1차 도서출판물 형태의 판매에 그치지 않고 2차 저작물을 활용하여 만화 콘텐츠 해외수출, 드라마, 영화, 게임 판권 판매, 캐릭터 라이선스, 어플리케이션 제작 등 다양한 형태로 사업을 영위하고 있습니다.

이와 함께 오프라인 출판 사업을 통해 누적된 역량을 활용한 온라인 사업을 적극 전개하고 있습니다. 구작을 활용한 디지털화 사업, 신인 작가 발굴 및 인기 작가와의 협업을 통한 신작 론칭, 자체 제작 작품 론칭 등 다양한 형태로 웹툰 및 웹소설 작품들을 다수의 온라인 플랫폼에 공급하고 있습니다. 향후 대원씨아이는 웹툰과 웹소설 등 온라인/모바일 중심의 사업 전개를 목표로, 지속적인 변화를 추구하고 있습니다.

2020년 설립된 (주)스토리작은 웹툰 제작을 주된 사업으로, 우수 IP를 발굴해 웹툰화 하는 것과 함께 자체 제작 작품도 제작 중입니다. 스토리작은 해외 파트너사와의 글로벌 네트워크를 기반으로 전세계 만화 소비량과 성장률 1위 국가인 일본시장을 대상으로 웹툰, 웹소설 등 온라인 출판사업을 전개하고자 합니다.

(7) 향후 추진하려는 신규 사업

웹툰 제작 스튜디오 '스토리작'을 통해 웹툰 및 웹소설을 창작/제작하여 국내 및 글로벌 플랫폼으로 서비스하여 자체 IP를 발굴하고, 이를 그룹차원에서 활용하여 본격적인 미디어/콘텐츠 사업을 활성화하고자 합니다.

'아머드 사우루스'와 '무직타이거' 등 대원미디어 자체IP를 통한 OSMU(One Source Multi Use)사업을 국내 및 글로벌 사업 확대를 목표로 자체 콘텐츠 사업을 육성하고자 합니다.

완구 및 캐릭터 상품유통 사업을 이커머스 사업 중심으로 재편하여 관련 사업에서의 경쟁력을 강화하고자 합니다.

국내 및 글로벌 인기 IP를 활용하여 닌텐도를 비롯한 콘솔 게임, PC 게임, 모바일 게임 등을 국내외 파트너십을 통해 한국과 중국, 일본을 중심으로 글로벌 서비스를 전개하는 게임 개발 사업을 본격적으로 전개하고자 합니다.

7. 신용평가에 관한 사항

해당사항 없습니다.

8. 회사의 주권상장(또는 등록·지정) 및 특례상장에 관한 사항

주권상장 (또는 등록·지정)현황	주권상장 (또는 등록·지정)일자	특례상장 유형
코스닥시장 상장	2001년 07월 31일	해당사항 없음

2. 회사의 연혁

가. 회사의 본점 소재지 및 그 변경

당사는 본점 소재지는 '서울특별시 용산구 한강대로 23길 55 아이파크몰 리빙파크 6층 1-1호'에 두고 있습니다.

나. 경영진 및 감사의 중요한 변동

변동일자	주총종류	선임		임기만료 또는 해임
		신규	재선임	
2019년 03월 27일	정기주총	감 사 이선규	대표이사 정 욱 사외이사 한창우	감사 김태원
2020년 03월 24일	정기주총	-	대표이사 정동훈 사내이사 김기남	-
2022년 03월 29일	정기주총	사외이사 김명섭	대표이사 정 욱 감 사 이선규	사외이사 한창우
2023년 03월 29일	정기주총	감 사 이선규	대표이사 정동훈 사내이사 김기남	-

※ 최근 사업연도말 현재 자산총액이 1,000억원 이상인 상장회사는 상법 제542조의10 제1항, 상법시행령 제15조 제1항에 의거하여 상근감사를 1명이상 두어야 함에 따라, 당사는 비상근감사가 임기만료전 사임을 하고 상근감사로 선임하고자 주주총회 부의안건으로 상정하여 제45기 정기주주총회에서 상근감사로 선임되었습니다.

다. 최대주주의 변동

당사는 설립 이후 최대주주의 변동 사실이 없습니다.

라. 상호의 변경

당사는 최근 5년간 상호의 변경 사실이 없습니다.

마. 회사가 회의, 회사정리절차 그 밖에 이에 준하는 절차를 밟은 적이 있거나 현재 진행중인 경우 그 내용과 결과

해당사항 없습니다.

바. 회사가 합병등을 한 경우 그 내용

해당사항 없습니다.

사. 회사의 업종 또는 주된 사업의 변화

해당사항 없습니다.

아. 그 밖에 경영활동과 관련한 중요한 사항의 발생 내용

해당사항 없습니다.

자. 설립일 이후의 변동상황(최근 5년간)

[대원미디어 주식회사]

구 분	주 요 내 역
2019년 02월	극장판 애니메이션 '드래곤볼 슈퍼 : 브로리' 개봉
2019년 04월	애니메이션·만화·게임 전문점 '애니메이트' 홍대점 개점
2019년 05월	대원유지엄 <짱구페스티벌 - 짱구야 놀자> 개최 극장용 애니메이션 '나의 히어로 아카데미아 더 무비: 두명의 히어로' 개봉
2019년 06월	극장용 애니메이션 '이웃집 토토로' 재개봉 극장용 애니메이션 '오소마츠 6쌍둥이' 개봉 극장용 애니메이션 '마녀배달부 키키' 재개봉
2019년 10월	대원콘텐츠 라이브 <뇌과학 실험쇼 '브레인 컨트롤'> 개최
2019년 11월	대원유지엄 <백악기 공룡의 전설 탐험전> 개최 대원콘텐츠 라이브 어린이 겨울 판타지 뮤지컬 <호두까기 인형> 개최
2020년 02월	극장용 애니메이션 '원피스 스탬피드' 개봉
2020년 05월	대원미디어 제작투자 국산 3D애니메이션 '시간여행자 루크' KBS 방영
2020년 08월	대원유지엄 <스폰지밥의 행복을 찾아서> 개최
2021년 03월	국산 VFX 애니메이션 <아머드 사우루스> 첫 티저영상 공개
2021년 07월	대원미디어-세븐일레븐, IP 협업 사업을 위한 MOU 체결
2021년 08월	'짱구는 못말려', '빨강머리 앤', '무직타이거' 등 캐릭터 IP 활용 마스크 사업 전개
2021년 09월	대원미디어-SBS, 콘텐츠 사업에 대한 파트너십 강화 위한 MOU 체결
2021년 10월	대원유지엄 <짱구페스티벌 - 짱구야 캠핑가자!> 개최
2021년 11월	국산 VFX 애니메이션 <아머드 사우루스> SBS 첫 방영 및 왓차, 넷플릭스 방영 개시
2022년 02월	<극장판 주술회전 0> 국내 개봉
2022년 04월	뮤지컬 <아머드 사우루스> 주최(올림픽공원 우리금융아트홀)
2022년 07년	<아머드 사우루스> 시즌2 SBS 첫 방영 및 왓차, 넷플릭스 방영 개시
2022년 10월	스튜디오 지브리의 '마녀배달부 키키' 세계관 <코리코 카페> 오픈(마포구 연남동)
2022년 12월	애니메이션X게임 축제 <AGF 2022> 개최(일산 킨텍스) 2022 대한민국 콘텐츠 대상 <아머드 사우루스> 애니메이션 부문 수상
2023년 01월	애니메이트 부산점 오픈
2023년 03월	<유희왕 페스티벌 -부산 2023-> 개최(부산 벅스코)
2023년 04월	극장판 <아머드 사우루스: 기계공룡제국의 침략> 개봉
2023년 05월	대원유지엄 <두근두근 도라에몽전> 개최
2023년 08월	대원유지엄 <스폰지밥의 우당탕탕 시간여행전> 개최 닌텐도 전문스토어 대원삼 대구점 오픈
2023년 09월	도토리숲 수원점 오픈
2023년 10월	스튜디오 지브리 <그대들은 어떻게 살 것인가> 국내 개봉
2023년 12월	애니메이션X게임 축제 <AGF 2023> 개최(일산 킨텍스)

[대원방송 주식회사]

구 분	주 요 내 역
-----	---------

2023년 03월	(주)챔프비전 흡수합병 결정(상법 제527조의3의 규정에 의한 소규모 합병)
2023년 05월	(주)챔프비전 흡수합병 완료
2023년 09월	케이블TV방송대상 PP작품상 '호랑이님이 나가신닷, 어흥!'(애니원) 수상

[대원씨아이 주식회사]

구 분	주 요 내 역
2019년 05월	경기웹툰페어 및 세계웹툰포럼 참가
2019년 06월	태국 K 콘텐츠 엑스포 참가
2019년 07월	북경 K-Story in China 참가
2019년 08월	북경 도서전 참가
2020년 02월	프랑스, 미국 등 온라인 플랫폼 向 작품 수출 진행
2020년 05월	2020 옥션 만화쇼 참가
2020년 11월	제51회 대원수퍼만화대상 당선작 발표
2021년 01월	<대리화가> 리디북스 BL 코믹 어워드 2020 e북 최우수상 수상
2021년 09월	제 52회 대원수퍼만화대상 공고 및 진행
2021년 12월	대원씨아이 창립 30주년 및 <챔프> 창간 30주년 기념 이벤트
2022년 02월	제 1회 ISSUE 오리지널웹툰 공모전
2023년 05월	<2023 K-Story&Comics in JAPAN>, <찾아가는 도쿄 도서전> 참가
2023년 06월	<서울국제도서전> 참가
2023년 07월	K STORY IN EUROPE 참가
2023년 10월	K STROY IN AMERICA 참가
2023년 12월	<AGF 2023> 참가

[대원엔터테인먼트 주식회사]

구 분	주 요 내 역
2022년 11월	한국IPTV방송협회 올해의 PP상 수상

[주식회사 스토리작]

구 분	주 요 내 역
2020년 10월	주식회사 스토리작 설립
2022년 05월	제3자 배정 상환전환우선주(RCPS) 발행
2023년 04월	스토리작X카카오페이지 스토리텔링 글로벌캠퍼스 운영

[유한회사 아머드사우루스문화산업전문회사]

구 분	주 요 내 역
2021년 07월	유한회사 아머드사우루스문화산업전문회사 설립

[주식회사 스튜디오무직]

구 분	주 요 내 역
2021년 12월	주식회사 스튜디오무직 설립

[주식회사 해담이엔티]

구 분	주 요 내 역
2022년 06월	주식회사 해담이엔티 설립
2023년 12월	유상증자

3. 자본금 변동사항

가. 자본금 변동추이

당사는 최근 5년간 자본금 변동사항이 없습니다.

(단위 : 원, 주)

종류	구분	당기말	45기 (2022년말)	44기 (2021년말)
보통주	발행주식총수	12,578,946	12,578,946	12,578,946
	액면금액	500	500	500
	자본금	6,319,473,000	6,319,473,000	6,319,473,000
우선주	발행주식총수	-	-	-
	액면금액	-	-	-
	자본금	-	-	-
기타	발행주식총수	-	-	-
	액면금액	-	-	-
	자본금	-	-	-
합계	자본금	6,319,473,000	6,319,473,000	6,319,473,000

4. 주식의 총수 등

가. 주식의 총수 현황

(기준일 : 2023년 12월 31일)

(단위 : 주)

구 분	주식의 종류			비고
	보통주	우선주	합계	
I. 발행할 주식의 총수	40,000,000	-	40,000,000	-
II. 현재까지 발행한 주식의 총수	12,638,946	-	12,638,946	-
III. 현재까지 감소한 주식의 총수	60,000	-	60,000	-
	1. 감자	-	-	-
	2. 이익소각	60,000	-	60,000
	3. 상환주식의 상환	-	-	-
	4. 기타	-	-	-
IV. 발행주식의 총수 (II-III)	12,578,946	-	12,578,946	-
V. 자기주식수	494,532	-	494,532	-
VI. 유통주식수 (IV-V)	12,084,414	-	12,084,414	-

나. 자기주식 취득 및 처분 현황

(기준일 : 2023년 12월 31일)

(단위 : 주)

취득방법	주식의 종류	기초수량	변동 수량			기말수량	비고		
			취득(+)	처분(-)	소각(-)				
배당 가능 이익 범위 이내 취득	직접 취득	장내 직접 취득	보통주	267,668	-	-	-	267,668	-
			우선주	-	-	-	-	-	-
		장외 직접 취득	보통주	-	-	-	-	-	-
			우선주	-	-	-	-	-	-
		공개매수	보통주	-	-	-	-	-	-
			우선주	-	-	-	-	-	-
	소계(a)	보통주	267,668	-	-	-	267,668	-	
		우선주	-	-	-	-	-	-	
	신탁 계약에 의한 취득	수탁자 보유수량	보통주	226,864	-	-	-	226,864	-
			우선주	-	-	-	-	-	-
		현물보유수량	보통주	-	-	-	-	-	-
			우선주	-	-	-	-	-	-
소계(b)		보통주	226,864	-	-	-	226,864	-	
		우선주	-	-	-	-	-	-	
기타 취득(c)	보통주	-	-	-	-	-	-		
	우선주	-	-	-	-	-	-		
총 계(a+b+c)	보통주	494,532	-	-	-	494,532	-		
	우선주	-	-	-	-	-	-		

5. 정관에 관한 사항

가. 정관 변경 이력

정관변경일	해당주총명	주요변경사항	변경이유
2022년 03월 29일	제44기 정기주주총회	제31조(이사의 선임) 제31조의2(감사의 선임·해임)	- 전자투표 도입시 감사선임의 주주총회 결의요건 완화에 관한 내용을 포함한 조문 정비(이사의 선임과 감사의 선임 정관을 구분)

나. 사업목적 현황

구분	사업목적	사업영위 여부
1	캐릭터 라이선싱 및 캐릭터 프랜차이즈업	영위
2	만화영화의 제작 및 판매업	영위
3	영화의 제작 및 판매업	영위
4	수출입업 및 동 대행업	영위
5	상업광고제작 및 광고영화제작업	영위
6	제조업	영위
7	부동산 매매 및 임대업	영위
8	저작권 위탁관리업	영위
9	비디오 제작 및 판매업	영위
10	문구, 완구, 의류 등 종합도·소매업	영위
11	출판업	영위
12	문화사업(전시, 공연, 이벤트기획 및 집행, 영상제작)	영위
13	복합사업(테마시설 직영 및 임대)	영위
14	인터넷 정보제공 및 영상 전자상거래업	영위
15	위성방송프로그램 공급업 및 위성방송채널 사용사업	영위
16	Cable TV 프로그램공급업 및 Cable TV 채널사용사업	영위
17	게임소프트웨어 개발, 제작, 유통 및 수출입업	영위
18	음식점업	영위
19	음식료품 제조 및 유통판매업	영위
20	아이스크림 및 빙과류의 제조, 가공판매업	영위
21	프랜차이즈점 모집 및 운영업	영위
22	서비스업	영위
23	온라인게임 개발업	영위
24	부가통신 서비스업	영위
25	상품권 발행 및 매매업	영위
26	성인게임물 제작, 유통업	영위
27	영화 및 텔레비전 스튜디오 서비스업	영위
28	화장품 제조, 도소매업, 수출입업	영위

29	전 각호에 관련된 전자상거래 및 통신판매업	영위
30	전 각호에 부대되는 사업	영위

다. 정관상 사업목적 변경 내용

당사는 공시대상기간중 정관상 사업목적 변경이 없습니다.

II. 사업의 내용

1. 사업의 개요

가. 사업의 내용 요약

당사는 당사외에 종속회사 및 관계회사를 통해 만화 및 애니메이션 콘텐츠와 관련한 종합 엔터테인먼트 사업을 영위하고 있습니다. 당사는 현재 애니메이션 창작기획 사업, 콘텐츠 사업, 캐릭터 사업, 트레이딩 카드게임 사업, 게임유통사업, 영화·전시이벤트 사업 및 완구유통사업 등을 영위하고 있으며 종속회사 및 관계회사를 통해 방송사업, 만화 출판사업 및 웹툰/웹소설 제작·유통사업을 전개하고 있습니다.

당사는 1977년 일본 도에이 동화와의 기술제휴 및 OEM 수출계약을 체결 한 이후, 약 5년 동안 도에이 동화의 [은하철도 999] 를 비롯하여 우수한 작품들의 OEM 제작을 위주로 사업을 전개하였습니다. 1986년 까지 [독고탁 시리즈] 를 중심으로 8편의극장용 애니메이션을 제작하였고, 1988년 [달려라 하니], [영심이]를 시작으로 한국TV 시리즈 창작 애니메이션 제작 위주로 사업영역을 변경하며 지금까지 약 27타이틀의 창작애니메이션을 보유, 국내 애니메이션 시장을 선도해오고 있습니다.

1991년에는 애니메이션 원작소재의 확보 및 출판매체를 통한 시장확대를 위해 [대원씨아이]를 설립하였습니다. [대원씨아이]는 '소년챔프', '영챔프' 간행본부터 '열혈강호', '용비불패' 등 단행본 시장까지 한국 만화출판을 이끌어온 출판사로 출판업 뿐아니라 만화작가의 발굴 및 양질의 만화작품 생산을 목적으로 사업을 영위하고 있습니다. '대원씨아이'가 지금까지 발행한 작품은 약 8,000권이며 신인작가 발굴, 시나리오 공모, 전세계 작품수출 등을 통해 한국 만화콘텐츠 발굴에 적극적으로 기여하고 있습니다. 또한, 출판시장의 변화에 따라 디지털 만화출판, 웹툰 및 웹소설 등 온라인 콘텐츠 서비스를 진행하고 있습니다.

2020년에는 그룹 차원에서의 웹툰 및 웹소설 사업 강화를 위해 [스토리작]을 설립하였습니다. [스토리작]은 웹툰 제작 전문 스튜디오로, 언택트 시대에 접어들어 전세계적으로 중요한 콘텐츠 사업으로 자리 잡은 웹툰 사업에 대한 시장 경쟁력 강화를 주요 목표로 삼고 있습니다. 웹툰 사업 전개에 있어서 자체 역량을 통한 웹툰 및 웹소설 제작 뿐만 아니라 신인 작가 발굴을 통한 협업 사업도 병행해 웹툰을 비롯한 다양한 부가 사업을 함께 전개하고자 합니다

2001년 애니메이션의 보급과 캐릭터 사업강화를 위해 [대원방송]을 설립하여 애니메이션 전문 채널인 Anione, Anibox를 운영하고 있습니다. 또한 2014년에는 [대원엔터테인먼트]를 설립하여 국내 유일의 일본문화전문채널 채널J 운영을 통해서 애니메이션에서 드라마까지 콘텐츠 영역을 확장하였고, 한국과 일본의 문화교류에 앞장을 서는 등 활발한 방송사업을 전개 하고 있습니다.

이러한 것을 기반으로 당사는 애니메이션 창작기획, 캐릭터 라이선스사업, 애니메이션 방송, DVD, 비디오, 잡지, 만화, 게임 등을 망라하는 한국 최대의 애니메이션 캐릭터 회사 및 종합 엔터테인먼트 기업으로 성장할 수 있었습니다.

당사가 수행중인 사업의 분류 및 사업에 대한 내용은 다음과 같습니다.

구분	사업부문	사업내용	비고
본사	만화, 애니메이션 종합 엔터테인먼트	1. 애니메이션 창작기획 사업 2. 캐릭터 라이선스 상품화 사업 3. 카드게임사업 (TCG사업, 게임개발사업) 4. 캐릭터 완구 유통사업 5. 게임단말기 유통사업 6. 게임소프트웨어 유통사업 7. 온라인/모바일 게임사업 8. 캐릭터 카페(F&B) 사업 9. 전시 및 공연 사업	대원미디어(주)
종속 기업	방송사업	1. 케이블방송 2. 위성방송 및 DMB 3. IPTV방송	대원방송(주) 대원엔터테인먼트(주)
	출판업	1. 출판업 2. 웹툰 및 웹소설 제작유통 사업	대원씨아이(주) (주)스토리작
	콘텐츠 기획 및 개발, 제작	1. 아머드 사우루스의 기획 및 제작, 판매 및 부가사업 2. 아머드 사우루스의 국내외 배급	(유)아머드사우루스문화산업전문회사
	콘텐츠 기획 및 제작, 유통	1. 무직타이거 등 IP 라이선싱 사업	(주)무직타이거
	출판업, 전자상거래	1. 출판 IP 활용 라이선싱 사업	(주)해담이엔티

나. 회사의 현황

(1) 영업개황 및 사업부문의 구분

(가) 영업개황

당사는 애니메이션 및 캐릭터산업의 국내 선두기업으로서 세계 애니메이션 산업의 흐름에 맞춰 글로벌한 시스템으로 애니메이션 기획 및 제작을 하고 있으며, 자체 보유 캐릭터 및 수입 캐릭터의 국내외 라이선싱과 머천다이징 사업을 적극적으로 진행 하고 있습니다.

(나) 공시대상 사업부문의 구분

당사는 당사외에 종속회사 및 관계회사를 통해 만화 및 애니메이션 콘텐츠와 관련한 종합 엔터테인먼트 사업을 영위하고 있습니다. 당사는 현재 애니메이션 창작기획 사업, 콘텐츠 사업, 캐릭터 사업, 트레이딩 카드게임 사업, 게임유통사업, 영화·전시이벤트 사업 및 완구유통사업 등을 영위하고 있으며 종속회사 및 관계회사를 통해 방송사업, 만화 출판사업 및 웹툰/웹소설 제작·유통, 아머드 사우루스 콘텐츠 기획 및 개발, 제작 사업을 전개하고 있습니다.

(2) 시장점유율

캐릭터 라이선스 시장은 최근 국내 창작캐릭터의 비중이 상당히 높아졌지만, 시장 점유율이 높은 캐릭터 라이선스 업체가 정확한 공개 정보를 꺼리고 있는 상황이기 때문에 공식적인 시장점유율의 추정이 어려운 상황입니다.

(3) 시장의 특성

국내 캐릭터 산업은 캐릭터의 다양화와 소비계층의 확대로 고성장을 지속하고 있습니다. 캐릭터의 소비 계층은 유아·아동을 넘어 밀레니얼 세대를 비롯한 전 연령과 계층으로 확대되

고 있으며, 이러한 추세에 따라 캐릭터 상품 구성도 사무용품과 생활용품 등 다양한 형태로 확장됨과 동시에 국내외 브랜드와의 콜라보레이션을 통한 고급화를 달성하면서 캐릭터 산업은 성장하고 있습니다.

(4) 신규사업 등의 내용 및 전망

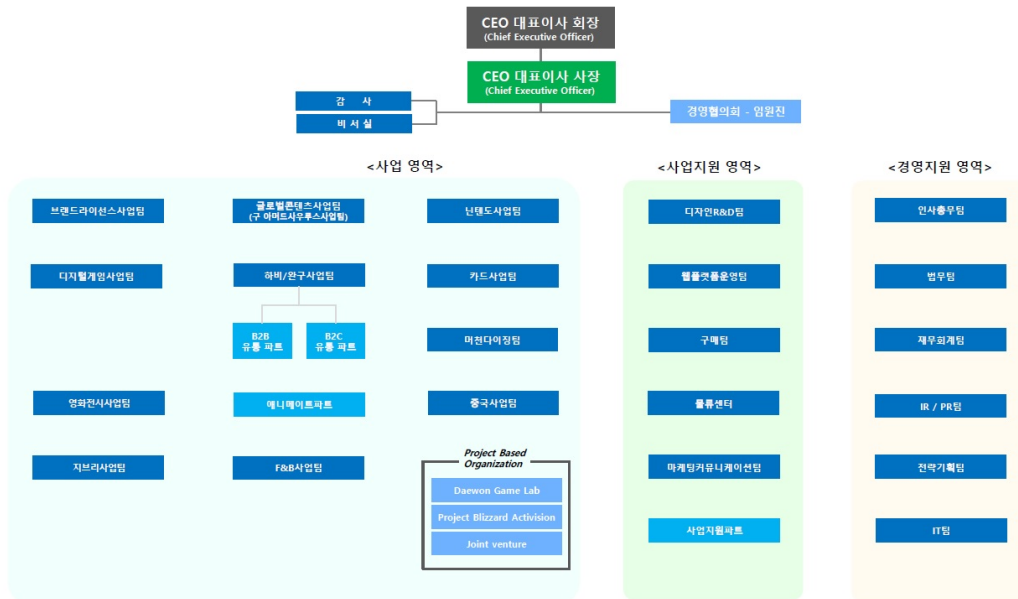
웹툰 제작 스튜디오 '스토리작'을 통해 웹툰 및 웹소설을 창작/제작하여 국내 및 글로벌 플랫폼으로 서비스하여 자체 IP를 발굴하고, 이를 그룹차원에서 활용하여 본격적인 미디어/콘텐츠 사업을 활성화하고자 합니다.

'아머드 사우루스'와 '무직타이거' 등 대원미디어 자체IP를 통한 OSMU(One Source Multi Use)사업을 국내 및 글로벌 사업 확대를 목표로 자체 콘텐츠 사업을 육성하고자 합니다.

완구 및 캐릭터 상품유통 사업을 이커머스 사업 중심으로 재편하여 관련 사업에서의 경쟁력을 강화하고자 합니다.

국내 및 글로벌 인기 IP를 활용하여 닌텐도를 비롯한 콘솔 게임, PC 게임, 모바일 게임 등을 국내외 파트너십을 통해 한국과 중국, 일본을 중심으로 글로벌 서비스를 전개하는 게임 개발 사업을 본격적으로 전개하고자 합니다.

(4) 조직도



2. 주요 제품 및 서비스

가. 주요 제품 등의 현황 - 연결기준

(단위 : 백만원)

구분	사업부문	매출유형	품 목	구체적용도	주요상표등	매출액(비율)		
						제46기	제45기	제44기
한 시점에 인식하는 수익	상품유통	상품매출	게임기 SW/HW , 캐릭터샵 등	게임기, 소프트웨어, 캐릭터 상품	닌텐도 , 도토리숲 등	180,117(56.9%)	193,811(63.8 %)	210,629(70.2 %)
	제조	제품매출	카드, 출판 등	캐릭터 카드, 서적 등	유희왕, 슬램덩크 등	50,185(15.8%)	36,037(11.8%)	26,467(8.7%)
	방송채널사용업	방송수익	방송 송출 등	케이블방송 등	애니원, 애니박스 등	19,488(6.1%)	20,241(6.6%)	18,624(6.2%)
	기타	기타매출	-	-	-	242(0.0%)	349(0.1%)	-
기간에 걸쳐 인식하는 수 익	제조	제품매출	캐릭터 라이선스 , 웹툰 등	캐릭터 상품, 웹툰 및 웹소설 등	짱구는 못말려 , 무적타이거 등	54,442(17.2%)	43,895(14.4%)	34,910(11.6%)
	방송채널사용업	방송수익	방송 송출 등	케이블방송 등	애니원, 애니박스 등	11,475(3.6%)	9,055(2.9%)	9,047(3.0%)
	기타	기타매출	-	-	-	106(0.0%)	63(0.1%)	152(0.1%)
합 계						316,061(100%)	303,453(100%)	299,832(100%)

※ '고객과의 계약에서 생기는 수익' 인식에 있어 당사의 제46기, 제45기 및 제44기 연결재무제표는 K-IFRS 기준 제1115호 '고객과의 계약에서 생기는 수익'을 적용하여 작성되었습니다.

- 개별기준

(단위 : 백만원)

구분	사업부문	매출유형	품 목	구체적용도	주요상표등	매출액(비율)		
						제46기	제45기	제44기
한 시점에 인식하는 수익	상품유통	상품매출	게임기 SW/HW , 캐릭터샵 등	게임기, 소프트웨어 , 캐릭터 상품	닌텐도 , 도토리숲 등	178,824(79.0%)	193,734(84.0%)	210,773(90.1%)
	제조	제품매출	카드 등	캐릭터 카드	유희왕 등	15,757(6.9%)	17,342(7.5%)	10,189(4.3%)
	기타	기타	-	-	-	242(0.1%)	349(0.1%)	-
기간에 걸쳐 인식하는 수익	제조	제품매출	캐릭터 라이선스 등	캐릭터 상품	짱구는 못말려 등	31,484(13.9%)	19,006(8.2%)	12,824(5.4%)
합 계						226,309(100%)	230,432(100%)	233,787(100%)

※ '고객과의 계약에서 생기는 수익' 인식에 있어 당사의 제46기, 제45기 및 제44기 재무제표는 K-IFRS 기준 제1115호 '고객과의 계약에서 생기는 수익'을 적용하여 작성되었습니다.

나. 주요 제품 등의 가격변동추이

당사의 주요매출은 창작 및 해외저작권 캐릭터에 관한 라이선싱 매출로 그 특성상 개별적인 가격변동추이를 표기하기 어렵습니다.

3. 원재료 및 생산설비

가. 주요 원재료 등의 현황

당사의 주요매출은 애니메이션 제작 및 라이선스 판매 등 무형제품의 판매와 완제품 유통에서 발생하므로 주요 원재료를 표기하기 어렵습니다.

나. 주요 원재료 등의 가격변동추이

상기 주요 원재료 등의 현황에서 기술한 이유로 가격변동추이를 표기하기 어렵습니다.

다. 생산 및 설비에 관한 사항

당사의 주요매출은 애니메이션 제작 및 라이선스 판매 등 무형제품의 판매와 완제품 유통에서 발생하므로 제품 생산을 위한 주요한 유형의 생산 및 설비를 보유하고 있지않습니다.

4. 매출 및 수주상황

가. 매출실적

- 연결기준

(단위 : 백만원)

사업 부문	매출 유형	품 목		제46기	제45기	제44기
연결사업 부분	제품, 상품 및 방송 등	창작애니메이션 및 캐릭터, 머천 다이징 상품, 방 송송출 등	수 출	3,352	5,085	2,738
			내 수	312,709	298,367	297,094
			합 계	316,061	303,453	299,832

- 개별기준

(단위 : 백만원)

사업 부문	매출 유형	품 목		제46기	제45기	제44기
단일사업 부분	제품 및 상 품	창작애니메이션 및 캐릭터, 머천다 이징 상품	수 출	2,472	3,897	2,044
			내 수	223,837	226,535	231,744
			합 계	226,309	230,432	233,787

나. 판매경로 및 판매방법 등

(1) 판매조직

대원미디어 - 브랜드라이선스사업팀, 디지털게임사업팀, 중국사업팀, 글로벌콘텐츠사업팀, 닌텐도사업팀, 하비/완구사업팀, 영화/전시사업팀, 지브리사업팀, 카드사업팀, F&B사업팀, 머천다이징팀 등

대원방송, 대원씨아이, 대원엔터테인먼트, 스토리작, 아머드사우루스문화전문회사, 스튜디오 무직, 해담이엔티 등 종속회사

(2) 판매경로

(단위: 백만원)

유 형	품 목	판 매 경 로	매출액(비율%)
상 품	게임기 및 기타	직 수출, 총판, 대리점 판매	180,117(56.9%)
제 품	해외저작권 및 창작매출	해외 수입 애니메이션 방송과 캐릭터라이선스 판매 수입, TV, 캐릭터라이선스, 서적 등 출판 및 웹툰/웹소설 온라인 출판	104,630(33.1%)
방 송	방송 송출 등	케이블방송, 위성방송 및 DMB, IPTV방송	30,964(9.7%)
기 타	-	-	349(0.1%)
합계			316,061(100%)

(3) 판매방법 및 조건

수출 : 1) 창작 애니메이션-외국 공중파 방송국 및 케이블, 위성방송 TV 배급
해외배급사를 통한 비디오, DVD 판매

2) 창작 캐릭터-캐릭터 라이선스 계약에 의한 판매 수입

- 내수 : 1) 창작 애니메이션-국내 공중파 방송국 및 케이블 TV 배급
 국내 유통망을 통한 비디오 판매
 국내 IPTV 등 플랫폼을 통한 VOD 판매
- 2) 창작 캐릭터-캐릭터 라이선스 계약에 의한 판매 수입
- 3) 해외 애니메이션-국내 공중파 방송국 및 케이블 TV 배급
 국내 유통망을 통한 비디오 판매
 국내 IPTV 등 플랫폼을 통한 VOD 판매
- 4) 해외 캐릭터-캐릭터 라이선스 계약에 의한 판매 수입
- 5) 캐릭터 상품, 완구 및 피규어-총판 및 온라인 판매와 직영점을 통한
 오프라인 판매
- 6) 게임기 H/W, S/W-온라인직영몰 및 전자점을 통한 온라인 판매와
 직영매장을 통한 오프라인 판매

(4) 판매전략

수출 : 창작 애니메이션 및 캐릭터

- NATPE(National Association of Television Program Executives), MIP-TV,LIMA의 Licensing International Show등의 해외 견본시에서 마케팅 활동을 전개하고 오랜 거래관계를 통해 확인된 신뢰관계를 바탕으로 해외의 애니메이션 배급 및 캐릭터 라이선스 회사와 공동제작, 공동마케팅 형태로 판매

내수 : 1) 창작 애니메이션 및 캐릭터

- 국내 최다작품 제작 Know-how와 출판만화 , 방송플랫폼 및 온라인 네트워크의 보유로 캐릭터 붐업에 가장 유리한 사업구조를 갖추고 있으며 해외 메이저유통업체와의 공동제작으로 안정적인 배급을 통한 판매전략 확보
- 캐릭터 머천다이징을 목표로 사전기획하여 캐릭터마케팅의 활용도를 높이고 상품화가 용이한 작품위주로 창작

2) 해외 애니메이션 및 캐릭터

- 해외에서 흥행에 성공한 검증된 애니메이션작품만을 선별도입하여 공중파 및 케이블 TV 방송국에 배급하고 만화잡지, 단행본, VOD, 캐릭터 상품, 온라인등을 활용한 전방위 미디어믹스전략으로 캐릭터를 붐업시켜 국내 최고의 라이선스업체들을 통해 캐릭터상품 판매
- 오랜 캐릭터 라이선스사업을 통해 머천다이징에 용이하고 흥행에 성공할 가능성이 높은 해외 애니메이션작품의 선별능력에 비교우위를 갖고 있으며 캐릭터마케팅에 대한 Know-how 축적으로 머천다이징업체에 대한 마케팅 지원 최대화

다. 수주상황

당사는 수주로 인한 수입이 아닌 거래처와 라이선스 등에 대한 상품화의 사용허가에 대한 대가 및 머천다이징으로 수입이 발생되고 있습니다.

5. 위험관리 및 파생거래

가. 재무위험관리

연결실체는 신용위험, 유동성위험과 시장위험에 노출되어 있습니다(시장위험은 다시환율변동위험, 이자율변동위험과 지분증권에 대한 시장가치 변동위험 등으로 구분됩니다). 연결실체는 이러한 위험요소들을 관리하기 위하여 각각의 위험요인에 대해 면밀하게 모니터링하고 대응하는 위험관리 정책 및 프로그램을 운영하고 있습니다.

재무위험관리의 대상이 되는 연결실체의 금융자산은 현금및현금성자산, 단기금융상품, 매출채권 및 기타채권 등으로 구성되어 있으며 금융부채는 매입채무 및 기타채무등으로 구성되어 있습니다.

나. 시장위험

(1) 환율변동위험

연결실체는 외화로 표시된 채권과 채무에 대한 환율변동위험에 노출되어 있으며, 외화로 표시된 채권과 채무 관리 시스템을 통하여 환노출 위험을 주기적으로 평가, 관리 및 보고하고 있습니다. 당기말 및 전기말 현재 외화로 표시된 화폐성자산 및 부채의 장부금액은 다음과 같습니다(단위:천원, 외화단위).

구 분	계정과목	외화화폐단위	당기말		전기말	
			외화금액	원화금액	외화금액	원화금액
자 산	현금및현금성자산	JPY	500,000	4,563	500,333	4,769
	현금및현금성자산	CNY	-	-	131,158	23,928
	매출채권	JPY	2,850,752	26,018	246,871	2,353
	합 계			30,581		31,050
부 채	매입채무	USD	8,280	10,676	-	-
	매입채무	JPY	64,045,389	584,517	59,277,227	565,019
	매입채무	CNY	-	-	22,118	4,013
	미지급금	USD	234,486	302,346	168,275	213,255
	미지급금	JPY	23,108,714	210,904	9,527,432	90,814
	단기차입금	USD	4,454,704	5,743,895	4,161,547	5,273,929
	단기차입금	JPY	52,864,644	482,474	28,568,182	272,306
	합 계			7,334,812		6,419,336

당기말과 전기말 현재 다른 모든 변수가 일정하고 USD, JPY 및 CNY에 대한 기능통화의 환율이 5% 변동시 환율변동이 당기 및 전기 법인세차감전손익에 미치는 영향은 다음과 같습니다(단위:천원).

구 분	당기말		전기말	
	5% 상승시	5% 하락시	5% 상승시	5% 하락시
USD	(302,846)	302,846	(274,359)	274,359
JPY	(62,366)	62,366	(46,051)	46,051
CNY	-	-	996	(996)
합 계	(365,212)	365,212	(319,414)	319,414

(2) 추가변동 위험

연결실체는 유동성관리 및 영업상의 필요 등에 따라 상장지분증권에 투자할 수 있으나 당기 말 및 전기말 현재 보유하고 있는 상장지분증권은 없습니다.

(3) 이자율 위험

연결실체의 이자율 위험은 차입금에서 비롯되며, 당기말 및 전기말 현재 이자부부채의 내역은 다음과 같습니다(단위: 천원).

구 분	당기말	전기말
단기차입금	5,000,000	5,967,986

당기와 전기 중 이자율이 0.5% 변동시 이자율 변동이 당기 및 전기 손익에 미치는 영향은 다음과 같습니다.

구 분	당기		전기	
	0.5% 상승시	0.5% 하락시	0.5% 상승시	0.5% 하락시
순이익 증가(감소)	(25,000)	25,000	(29,840)	29,840

다. 신용위험

신용위험이란 고객이나 거래상대방이 금융상품에 대한 계약 상의 의무를 만족시키지 못할 경우 연결실체에게 발생하는 재무적인 손실이며, 노출된 신용위험은 주로 각 고객의 개별적인 특성의 영향을 받습니다. 다만, 대부분의 고객들이 연결실체와 다년간거래해 오고 있으며, 손실은 거의 발생하지 않았으며, 대손위험에 대한 연결실체의 노출정도가 중요하지 않은 수준으로 유지될 수 있도록 지속적으로 신용도를 재평가하는 등 매출채권 및 미수금 잔액에 대한 지속적인 관리업무를 수행하고 있습니다.

당기말 및 전기말 현재 연결실체의 대손위험에 대한 최대 노출정도는 다음과 같습니다(단위:천원)

구 분	당기말	전기말
단기금융상품	19,754,772	20,187,068
매출채권	28,090,880	26,110,949

미수금	1,649,727	745,855
보증금(유동)	45,509	42,870
단기대여금	200,000	500,000
미수수익	266,319	139,479
장기금융상품	9,362,945	4,031,409
보증금(비유동)	1,474,413	1,282,637
합 계	60,844,565	53,040,267

연결실체는 매출채권 및 미수금 등에 대해 발생할 것으로 예상되는 손실에 대해 충당금을 설정하고 있습니다. 또한 연결실체는 신용위험을 관리하기 위하여 회수가 지연되는 금융자산에 대하여는 회수지연현황 및 회수대책이 보고되고 있으며 지연사유에 따라 적절한 조치를 취하고 있습니다.

라. 유동성 위험

유동성위험이란 연결실체가 만기에 재무적인 의무를 수행하지 못할 위험을 의미하며, 유동성을 관리하는 연결실체의 방법은 가능한 한 일반적인 상황이나 압박적인 상황하에서도 받아들일 수 없는 손실이나 연결실체의 평판에 손상을 입힐 위험 없이 만기일에 부채를 상환할 수 있는 충분한 유동성을 유지하도록 하는 것입니다. 연결실체는중장기 경영계획 및 단기 경영전략을 통해 현금흐름을 모니터링하고 있으며, 일반적인 예상 운영비용을 충당할 수 있는 현금을 보유하고 있습니다. 여기에는 합리적으로예상할 수 없는 극단적인 상황으로 인한 잠재적인 효과는 포함되지 않았습니다.

연결실체는 유동성위험을 관리하기 위하여 단기 및 중장기 자금관리계획을 수립하고현금유출예산과 실제 현금유출액을 분석, 검토하여 금융부채와 금융자산의 만기구조를 대응시키고 있습니다. 연결실체의 경영진은 영업활동현금흐름과 금융자산의 현금유입으로 금융부채를 상환가능하다고 판단하고 있습니다.

당기말 및 전기말 현재 금융부채의 만기에 따른 장부금액은 다음과 같습니다(단위:천원).

구 분	당기말			전기말		
	1년 미만	1년 이상	합 계	1년 미만	1년 이상	합 계
매입채무	9,728,721	-	9,728,721	8,362,636	-	8,362,636
단기차입금	15,973,791	-	15,973,791	16,185,279	-	16,185,279
미지급금	5,205,543	-	5,205,543	4,629,001	-	4,629,001
미지급비용	7,821,655	-	7,821,655	4,214,270	-	4,214,270
수입보증금(유동)	2,923,621	-	2,923,621	2,796,491	-	2,796,491
유동리스부채	2,986,839	-	2,986,839	1,644,287	-	1,644,287
유동파생상품부채(*1)(*2)	56,500	-	56,500	2,262,420	-	2,262,420
유동성상환전환우선주부채(*3)	-	14,090,897	14,090,897	10,102,313	-	10,102,313
투자예수금	1,449,454	-	1,449,454	1,467,616	-	1,467,616
수입보증금(비유동)	-	100,000	100,000	-	100,000	100,000
비유동리스부채	-	6,276,994	6,276,994	-	2,992,255	2,992,255
합 계	46,146,124	20,467,891	66,614,015	51,664,313	3,092,255	54,756,568

(*1) 연결기업은 외화변동금리차입금의 원금 및 이자상환시에 발생할 환율변동 및 이자율변동 위험을 회피하기 위하여 통화스왑계약을 체결하였으며 만기시의 교환되는 계약상 금액이 포함되어 있습니다. (주석 24 (4) 참조)

(*2) 주계약에서 분리된 파생상품부채(전환권)은 계약만기시 지급할 금액이 없으므로 표시하지 않았습니다.

(*3) 연결기업이 발행한 상환전환우선주식의 투자자는 투자 후 3년이 경과한 날로부터 10년 이내에 상환청구권을 행사할 수 있습니다. 상환청구권 행사 시 회사가 상환하여야 할 금액은 최초 발행금액에 보장수익을 가산한 금액입니다(주석 14 (3) 참조).

마. 자본위험관리

연결실체의 자본관리는 건전한 자본구조를 유지하며, 주주이익의 극대화를 목적으로하고 있습니다. 연결실체는 최적 자본구조 달성을 위해 부채비율과 순차입금비율의 재무비율을 자본관리지표로 사용하고 있습니다. 부채비율은 부채총계를 자본총계로 나누어 산출하고 있으며, 순차입금비율은 순차입금을 자본총계로 나누어 산출하고 있습니다(단위:천원).

구 분		당기말	전기말
부채비율:	부채총계	78,688,201	65,408,324
	자본총계	134,256,344	126,917,831
	부채비율	58.61%	51.54%
순차입금비율:	현금및현금성자산	21,365,497	14,650,669
	단기금융상품	19,754,772	20,187,068
	장기금융상품	9,362,945	4,031,409
	차입금	15,726,370	16,014,221
	순차입금	(34,756,844)	(22,854,925)
	순차입금비율	(주1)	(주1)

(주1) 순차입금이 부의 금액이므로 순차입금 비율을 산정하지 아니함

바. 금융상품의 공정가치

연결실체는 공정가치로 측정되는 금융상품에 대하여 공정가치 측정에 사용된 투입변수에 따라 다음과 같은 공정가치 서열체계로 분류하고 있습니다.

구 분	투입변수의 유의성
수준 1	동일한 자산이나 부채에 대한 활성시장의 공시가격
수준 2	직접적으로 또는 간접적으로 관측가능한 자산이나 부채에 대한 투입변수
수준 3	관측가능한 시장자료에 기초하지 않은 자산이나 부채에 대한 투입변수

당기말 및 전기말 현재 공정가치로 측정하는 금융상품의 수준별 공정가치 측정치는 다음과 같습니다(단위:천원).

구 분	수준 1	수준 2	수준 3	합 계
당기말:				
금융자산				

- 당기손익-공정가치금융자산(유동)	-	-	2,704,429	2,704,429
- 당기손익-공정가치금융자산(비유동)	-	2,170,740	4,021,863	6,192,603
- 기타포괄손익-공정가치금융자산(비유동)	-	-	4,081,292	4,081,292
금융부채				
- 파생상품금융부채	-	51,972	411,272	463,244
전기말:				
금융자산				
- 파생상품금융자산	-	194,369	-	194,369
- 당기손익-공정가치금융자산(유동)	-	-	4,268,914	4,268,914
- 당기손익-공정가치금융자산(비유동)	-	1,907,605	3,797,523	5,705,128
- 기타포괄손익-공정가치금융자산(비유동)	-	-	4,081,292	4,081,292
금융부채				
- 파생상품금융부채	-	22,499	2,239,921	2,262,420

한편, 다음 표는 상기 수준 3 공정가치 측정에 사용된 가치평가기법, 공정가치 서열체계 수준, 유의적이지만 관측가능하지 않은 투입변수 및 범위와 관측 가능하지 않은 투입변수와 공정가치 측정치 간의 연관성을 설명한 것입니다.

구분	공정가치 서열체계 수준	가치평가기법	유의적인 관측가능하지 않은 투입변수 및 범위	관측가능하지 않은 투입변수와 공정가치 측정치 간의 연관성
파생상품금융자산 / 파생상품금융부채(통화스왑)	수준 2	시장접근법 통화스왑의 공정가치는 원칙적으로 측정대상 파생상품의 잔존기간과 일치하는 기간에 대한 보고기간 말 현재 시장에서 공시된 선도환율에 기초하여 측정하였습니다.	시장에서 공시된 각 기간별 선도환율	선도환율이 상승(하락)하면 공정가치는 증가(감소)할 것입니다.
당기손익-공정가치금융자산(저축성상품)	수준 2	운용사 고시기준가 운용사의 공시이율을 기초로 산정되며, 보고기간말 현금가능금액에 근거하여 측정	공시이율	공시이율이 하락(상승)하면 공정가치는 증가(감소)할 것입니다.
파생상품금융부채(전환권)	수준 3	위험조정할인모형(T-F모형) 전환금융상품을 지분가치와 채권가치로 현금흐름을 구분하고, 지분가치 측정을 위한 할인율은 무위험이자율을, 채권가치 측정을 위한 할인율은 위험이자율을 사용하여 지분가치와 채권가치의 합으로 파생상품 공정가치를 산정하고 있습니다.	-기초자산가격: 취스토리작의 보통주 공정가치 -주가변동성: 5.116%/주간 -위험수익률: 신용등급 B0의 잔여 만기 채권수익률 -무위험수익률: 국고채 잔여 만기 수익률	기초자산가격이 상승(하락)하면 공정가치는 증가(감소)할 것입니다.
당기손익-공정가치금융자산(수익증권)	수준 3	순자산가치법 수익증권의 공정가치는 펀드에 편입된 기초자산의 공정가치 측정을 통해 산정된 투자신탁 등의 순자산가치를 활용하여 측정하고 있습니다.	-	-
기타포괄손익-공정가치금융자산(비상장주식)	수준 3	할인된 현금흐름 미래현금흐름을 추정하기 위하여 매출액 증가율, 세전 영업이익률, 가중평균자본비용 등에 대한 가정이나 추정과 같이 관측가능한 시장가격이나 비율에 근거하지 않은 가정이 일부 사용됩니다. 미래현금흐름을 할인하기 위하여 사용된 가중평균자본비용은 자본자산가격결정모형(CAPM)을 적용하여 산정하고 있습니다.	매출액 증가율 (15~18%) 영업이익률 (7~17%) 가중평균자본비용 (16.29%)	매출액 증가율과 세전 영업이익률이 상승(하락)하고 가중평균자본비용이 하락(상승)한다면 비상장주식의 공정가치는 증가(감소)할 것입니다.

공정가치로 측정되는 연결실체의 금융상품 중 수준 3에 해당하는 금융상품의 당기 변동 내역은 다음과 같습니다(단위:천원)

구분	당기손익-공정가치 금융자산(유동)	당기손익-공정가치 금융자산(비유동)	기타포괄손익-공정가치 금융자산	파생상품금융부채
기초	4,268,914	3,797,523	4,081,292	2,239,921
취득	-	3,411,523	-	-

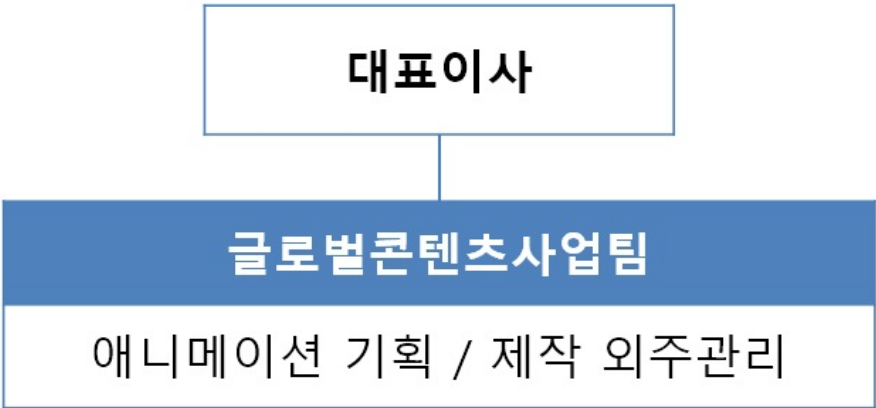
처분	(2,080,903)	(2,807,170)	-	-
평가	97,904	38,501	-	(1,828,649)
유동성 대체	418,514	(418,514)	-	-
기말	2,704,429	4,021,863	4,081,292	411,272

6. 주요계약 및 연구개발활동

가. 연구개발활동의 개요

(1) 연구개발 담당조직

대원미디어(주) 연구개발 담당 조직도



(2) 연구개발비용

- 연결기준

(단위 : 백만원, %)

과 목	제46기	제45기	제44기	비 고
연구개발비용 계	497	33	618	-
(정부보조금)	-	-	-	-
연구개발비 / 매출액 비율 [연구개발비용계 ÷ 당기매출액 × 100]	0.16%	0.01%	0.20%	-

- 개별기준

(단위 : 백만원, %)

과 목	제46기	제45기	제44기	비 고
연구개발비용 계	497	-	618	-
(정부보조금)	-	-	-	-
연구개발비 / 매출액 비율 [연구개발비용계 ÷ 당기매출액 × 100]	0.22%	-	0.26%	-

나. 연구개발 실적

연구과제	연구기관 및 공동제작사	결과 및 기대효과
두치와뿌꾸	대원미디어/KBS	- 1995년 KBS에서 방영 - 2000년까지 재방송 및 라이선스 유지
녹색전차 해모수	대원미디어/금강기획/KBS	- 1997년 KBS에서 방영, 완성도 높은 창작 애니메이션으로 창작캐릭터 중 드물게 방송 끝난후 라이선싱 로열티가 증가하고 있음
지구용사 백터맨	대원미디어/KBS/스페이스코리아	- 1998년~1999년 KBS에서 방영 - 국내 최초 SFX 실사 3D합성 애니메이션 작품 - 1999년 <지구용사 백터맨: 사탄제국의 대역습>으로 개봉까지 한 국내 특수촬영 작품의 대표 - 해외수출성공
큐빅스	대원미디어/시네픽스/4KIDS ENTERTAINMENT, JR기획	- 한,미,일 3국4사의 글로벌 프로젝트 파이낸싱 작품 - 워너브라더스를 통한 방송 - 캐릭터 머천다이징을 겨냥한 캐릭터 제작으로 글로벌 마케팅
수호전사 맥스맨	대원미디어/한빛소프트	- 실사영상과 3D 애니메이션이 결합된 'SFX 합성 애니메이션'. - 26부작 TV시리즈, 2004년 10월부터 KBS2TV에서 방영.
아이언키드	대원미디어/디자인스툼/MVP투자자문/엠-벤처투자/매스터즈투자/BRB인터네셔널/망가엔터테인먼트/한국문화콘텐츠진흥원	- 캐릭터 머천다이징을 겨냥한 풀3D 작품으로 박진감 있고 스토리가 풍부한 작품 - 세계 각국에 수출하여 캐릭터 상품 매출 올림 - 키즈워너브라더스 채널(미국) 등지에서 방영
매지네이션	대원미디어/ 쿠키자엔터테인먼트/ SBS프로덕션	- 한국,캐나다 2국 3사의 공동 프로젝트 작품 - 2008년 한국 및 캐나다 등지에서 TV 방영 - 마법의 별 매지네이션을 배경으로 하는 환상적인 2D 애니메이션 - 30분 26화의 TV 시리즈
뚜바뚜바 눈보리	대원미디어/EBS/챔프비전/대원방송/ 쿠키자엔터테인먼트/한국콘텐츠진흥원	- 미취학 아동을 타겟으로 하는 3D CG 애니메이션 - 15분 52화의 TV 시리즈 - 2009년 8월 및 9월에 국내 EBS 및 미국 지상파 채널 CBS에서 전국적으로 방영
오쏘링틀	대원미디어 디지털사업본부	- 만화 Cut View 제공을 위한 편집툴 - 만화 편집시간 단축효과 - 윌레KT만화에 적용하여 서비스 중
ICE엔진	대원미디어 디지털사업본부	- 고성공학에 기초한 만화, 애니메이션 검색엔진 제공
CMS	대원미디어 / 아이온	- 디지털 콘텐츠를 체계적으로 관리하기 위한 시스템
곤	대원미디어 / 고단샤	- 고단샤가 최초로 일본이외의 국가에 최초로 판권 수출 - 국내 해외 사업 동시 추진 - 일본 입장에서 해외작품이 최초로 일본지상파에 방영
빠뿌야놀자	대원미디어 / 세가토이즈	- 국내 해외 사업 동시 추진 - 방영 및 완구 동시 출시
우파루의 모형	대원미디어 / NHN스튜디오629	- 국내 모바일게임 캐릭터와 세계관을 기초한 애니메이션 - 방송, 완구 및 카드사업 동시 진행
아머드 사우루스	대원미디어 / 스튜디오이온	- 공룡과 소년, 메카닉을 결합한 형태의 실사+3D CG가 결합된 TV시리즈 - 멀티 플랫폼 콘텐츠 개발 및 다양한 세계관으로의 확장성 보유

7. 기타 참고사항

가. 산업의 특성 및 국내외 시장여건 등

한국콘텐츠진흥원의 '2023년 상반기 콘텐츠 산업 동향분석 보고서'에 따르면 2023년 상반기 콘텐츠산업은 전년 동기 대비 매출액, 수출액은 증가했으나, 종사자 수는 감소하였습니다. 매출액은 약 69조 3,009억 원으로 전년 동기 대비 2.5% 증가, 수출액은 약 53억 8,597만 달러로 전년 동기 대비 1.3% 증가, 종사자는 약 61만 6,716명으로 전년 동기 대비 0.5% 감소하였습니다.

2023년 상반기 매출액은 산업별로 살펴보면 전 매출액이 약 12조 1,356억 원으로 가장 많았으며, 그 다음으로 방송(약 11조 9,979억 원), 지식정보(약 9조 9,720억 원), 광고(약 9조 4,568억 원) 등의 순으로 많았습니다. 전년 동기 대비 가장 높은 증가율을 보인 산업은 15.2% 증가한 음악이며, 그 다음으로 영화(12.3%), 애니메이션(8.6%), 지식정보(8.0%), 광고(7.6%) 등의 순으로 전년 동기 대비 증가율이 높게 나타났습니다.

가. 애니메이션 및 캐릭터 산업

21세기 고부가가치 산업으로 각광 받고 있는 애니메이션 산업은 다양한 소재와 기업에 의해 많은 장르로 구별될 수 있으나 상업적인 의미의 애니메이션은 현재 2D에서 3D애니메이션으로 무게중심이 이동된 상황입니다. 이에 따라 기존의 예술적인 성격뿐 아니라 컴퓨터를 이용한 그래픽, 모션캡처 등 다양한 표현방식으로 확대되고 있으며 정부의 ICT 집중육성 정책에 따라 콘텐츠의 중요성이 높아지면서 관련한 산업이 더욱 확대되고 있습니다.

캐릭터 산업은 원재료와 생산시설이 따로 필요하지 않은 산업으로 1928년 디즈니사가 윌리의 미키마우스를 이용한 캐릭터 상품화를 시도한 이래 수많은 캐릭터 및 관련한 상품화 사업이 탄생하며 고부가가치를 창출하여 왔습니다.

국내 캐릭터 산업은 캐릭터의 다양화와 소비계층의 확대로 고성장을 지속하고 있습니다. 캐릭터의 소비 계층은 유아·아동을 넘어 밀레니얼 세대를 비롯한 전 연령과 계층으로 확대되고 있으며, 이러한 추세에 따라 캐릭터 상품 구성도 사무용품과 생활용품 등 다양한 형태로 확장됨과 동시에 국내외 브랜드와의 콜라보레이션을 통한 고급화를 달성하면서 캐릭터 산업은 성장하고 있습니다.

이에 당사는 확보한 글로벌 IP를 바탕으로 국내 파트너사들과 다양한 콜라보레이션을 선보이고 있으며, IP수급 및 사업 전개 범위를 지속 확대해 나가고자 합니다.

한국콘텐츠진흥원의 '2023 애니메이션산업백서'에 따르면 국내외 대형 OTT가 콘텐츠의 생산과 소비를 모두 아우르는 상황이 되자 콘텐츠 제작 기업과 관련 인력도 적극적으로 OTT를 향하게 되었습니다. 이런 흐름에서 예능, 드라마와 같은 방송 콘텐츠는 OTT의 경쟁적인 제작 투자의 수혜를 입어 호황을 이루었으나, 국내 애니메이션 업계는 OTT에서의 제작 투자가 저조한 상황에서 기존의 투자와 수익구조가 무너지는 이중고에 당면하게 되었습니다.

애니메이션 제작이 상업 미디어 환경인 TV, 극장, OTT를 중심으로 집중되었지만, 그동안 보조적인 홍보 미디어로 여겨지던 유튜브(YOUTUBE)에서 상업적 목적을 위해 애니메이션을 적극 활용하는 시도가 주목을 받으며 새로운 가능성을 보여 주기도 했습니다. 2022년 국내 애니메이션 업계는 이처럼 변화된 환경에서 새로운 돌파구를 찾기 위해 물밑에서 다양한

시도를 모색하는 한 해였습니다.

나. 게임사업

1) TCG 사업

트레이딩 카드 게임이란 카드를 가지고 정해진 규칙에 따라 자신만의 덱을 만들어 상대와 대전+자유롭게 카드 소유자끼리 본인들이 원하는 조건하에 카드를 거래할 수 있는 게임, 흔히 약자 TCG라 부른다. 미국과 일본을 필두로 유럽, 동북아시아 등지에 시장을 형성하고 있으며 가장 큰 TCG는 '매직 더 개더링'과 '유희왕' 그리고 '포켓몬 카드게임'이다.

당사는 일본 KONAMI 社の 최고 인기 애니메이션 중 하나인 '유희왕'과 그를 바탕으로 만들어진 유희왕 트레이딩 카드게임을 제작하여 2004년 부터 국내 TCG(Trading Card Game)사업을 선도해오고 있습니다. 또한 당사는 인기애니메이션을 바탕으로 만들어진 '뱅가드' 카드를 제작하고 유통함과 동시에 인기 스포츠와 연계된 스포츠클렉션카드를 제작하여 새로운 장르의 시장을 개척하고 있습니다.

2) 게임 개발 사업

당사가 보유하고 있는 다양한 콘텐츠와 캐릭터를 활용하여 온라인/모바일 플랫폼에 적용할 수 있는 게임을 개발해 왔으며, 당사가 갖고 있는 다양한 만화 애니메이션 캐릭터를 활용하여 스마트게임 사업을 진행하고 있습니다.

이와 함께 당사가 확보한 글로벌IP를 바탕으로 개발사에 대한 라이선스를 제공하는 역할은 물론이거니와 해외 및 국내 IP를 발굴하거나 자체 IP를 활용하여 능력 있는 개발사 및 다양한 글로벌 파트너사와의 협업을 적극 진행할 예정으로 새로운 경쟁력을 갖춰 나가하고자 합니다.

한국콘텐츠진흥원의 '2023 대한민국 게임백서'에 따르면 2022년 국내 게임시장 규모는 22조 2,149억 원으로 2021년의 20조 9,913억 원 대비 5.8% 증가했습니다. 코로나19가 발발한 2020년 재택 시간의 증가로 인하여 게임시장도 21.3%에 이르는 성장률을 기록한 이후 2021년 11.2%에 이어 2022년은 5.8%를 성장하여 성장률 자체는 둔화 추세이지만 산업 규모가 성장하고 있음을 보여주고 있습니다.

세계적으로 스마트폰의 고사양화 추세가 지속됨에 따라 모바일 게임의 성장 추세 또한 지속될 것으로 보입니다. 2022년 국내 모바일 게임 시장 규모는 13조 720억 원 규모를 형성하고 있으며 전년 대비 7.6% 성장하였다. 국내 게임시장에서의 모바일 게임의 점유율은 2019년 49.7%, 2020년 57.4%, 2021년 57.9%, 2022년 58.8%를 차지하면서 코로나19 시기에도 지속적인 성장세를 보이고 있다. 이는 국내 게임 산업의 게임 개발 동향이 PC플랫폼만을 위한 개발보다는 멀티플랫폼을 지향하고 있기에 모바일 게임의 지속 성장을 예상해 볼 수 있습니다.

국내 게임에서 양대 축의 하나인 PC 게임은 5조 8,053억 원의 시장 규모이며 전년 대비 3.0% 성장하였습니다. 코로나19 발생 전인 2019년 4.3% 감소한 PC 게임의 규모는 코로나19로 인한 비대면 선호시기의 혜택으로 2020년부터 2022년까지 플러스 성장률을 보였지만 게임시장에서의 점유율은 26%대를 유지함으로써 성장성의 한계를 노출하고 있습니다.

콘솔 게임은 2022년 1조 1,196억 원의 시장 규모로서 전년 대비 6.4% 성장하였지만 게임시장 전체에서의 점유율은 전년과 비슷한 5.1%를 차지하고 있습니다. 2021년 플레이스테이션

과 같은 콘솔 게임기기를 구매할 수 없어 게임기 대란이 있었던 시기의 3.7% 감소에 비하면 2022년은 특별한 콘솔 게임기나 게임소프트의 시장 관련 이슈가 없었다고 볼 수 있습니다.

아케이드 게임은 2022년 2,976억 원의 시장 규모로서 전년 대비 8.9% 성장하였지만 점유율은 전년과 동일한 1.3%의 미미한 규모라고 할 수 있습니다. 시장 규모 자체가 작기 때문에 새로운 게임기기의 개발 움직임도 잘 감지되지 않고 코로나19 시기의 대표적인 피해 업종에서 회복기로 접어드는 것으로 볼 수 있지만 장기적 관점에서 성장성을 예상하기는 어려운 측면이 있습니다.

3) 게임 유통 사업

당사는 '닌텐도 DS Lite'의 한글판 정식출범을 시작으로 '닌텐도 Wii', '닌텐도 DSi', '닌텐도 3DS', '닌텐도 3DS XL' 등 다양한 플랫폼의 닌텐도 게임기 및 소프트웨어를 재래시장, 백화점, 할인점, 서점, 문구점 등 각 매장의 규모 및 특성에 맞는 오프라인 유통시스템과 각종 종합몰, 오픈마켓, 전문쇼핑몰 등 온라인 유통라인을 통해 국내시장에서 닌텐도 전문 유통사업을 진행해오고 있습니다.

2017년 12월에 국내 정식 발매된 닌텐도의 새로운 게임기 '닌텐도 스위치'는 TV모드, 테이블 모드 그리고 휴대모드 등 게임을 플레이하는 장소나 게임 내용, 플레이어의 기호에 따라 자유로운 플레이 스타일로 게임을 즐길 수 있는 것이 특징이고, 게임기 출시와 함께 다양한 게임 소프트웨어 라인이 공개되었고, 다수의 게임 소프트웨어 및 본체에도 한국어 대응이 되며 시장확대가 진행되고 있습니다.

한국콘텐츠진흥원의 '2023 대한민국 게임백서'에 따르면 2023년 국내 게임시장 규모는 2022년 대비 10.9% 감소한 19조 7,900억 원을 형성할 전망이다. 게임 산업 규모 감소는 포스트 코로나 시기의 재택 시간의 감소와 대안으로 향유할 수 있는 다른 엔터테인먼트가 많아짐에 따른 결과이고 금리 인상에 따른 경기부진이 현실화하는 과정으로 볼 수 있습니다. 전체 게임시장의 규모 추이는 코로나19 발생으로 2020년 21.3% 성장률로 급상승하였으나 점차 성장률이 낮아져 가는 안정화 단계로 볼 수 있습니다. 앞서 제시한 2023년 국내 게임 시장 규모가 10%대의 감소세를 보이는 것은 최근 들어 부상한 넷플릭스, OTT 등 대안적 엔터테인먼트가 게임시장 매출액을 상쇄한 것으로 판단할 수 있으며 여러 가지 요소가 복합적으로 작용하므로 향후 게임시장의 성장률 전망은 어려운 시기에 접어들었습니다. 다만 게임플랫폼의 특성에 따라 플랫폼별 동향과 전망을 개괄할 수는 있을 것이라고 분석하고 있습니다.

PC 게임은 멀티플랫폼화에 따라 우호적 환경은 아니지만 충성도 높은 고객의 존재로 인하여 현상 유지하는 업황을 보일 가능성이 높고, 모바일 게임은 메가트렌드에 따라 지속적인 게임 산업에서의 점유율이 높아지는 와중에 성장률은 경제 전체의 움직임에 영향을 받을 것으로 보입니다. 콘솔 게임의 전망은 오픈마켓을 통한 모바일 게임의 경쟁적 상황을 회피하거나 니치마켓을 추구하는 게임 개발사들이 진입함에 따라 <P의 거짓>과 같은 성공작의 출시나 과점 상태에 있는 콘솔 게임기기 제조사들의 마케팅 전략에 많은 영향을 받을 것으로 예측되고 있습니다.

우리 게임시장에서 존재감이 미미한 아케이드 게임과 게임장은 앞으로도 특별한 전기 없이 아케이드 게임을 즐기는 세대들의 엔터테인먼트 트렌드에 영향을 받을 것으로 보이며, 게임 유통 관련 공간인 PC방 전망은 가정에서 보유한 PC의 고사양화가 상당히 진행된 상황에서 굳이 PC방을 찾을 유인이 낮을 수밖에 없어 성장세를 보이기는 어려울 것으로 예상되고 있

습니다.

다. 영화·전시 사업

한국영화산업은 멀티플렉스 영화관을 통해 안정적으로 배급하며 일정한 흥행수익을 얻을 수 있는 생산-유통구조를 가지고 있습니다. 영화산업은 대중적 오락의 범주를 넘어 경제, 사회, 문화의 방면에서 폭넓게 영향력을 미치고 있으며, 우리 문화정체성에까지 그 영향이 미친다는 점에서 문화산업의 핵심적인 대표 산업입니다.

전시사업 중 캐릭터 전시는 남녀노소 구분없이 폭넓은 계층에 친밀감과 소구력이 높다는 특성을 갖고 있으며 비즈니스나 홍보 수단으로 다양한 이벤트 분야에서 활용되고 있습니다. 최근 들어 범세계적인 캐릭터 열풍과 함께 현재 우리 주변에도 다양한 형태의 캐릭터들이 등장하면서 단순한 상징적인 의미를 갖는 심벌에서 마케팅과 광고, 이벤트 분야의 상업 측면에서 소비자와 공감을 유도하는 커뮤니케이션 수단으로써 그 중요성과 역할이 증대되고 있습니다

한국콘텐츠진흥원의 '2023년 방송영상 산업백서'에 따르면 2022년 한국 영화산업의 시장 규모는 1조 7,064억 원으로, 2021년에 비해서는 회복세를 보이지만, 코로나 이전인 2019년 시장 규모에 비하면 68% 수준을 회복한 데 그치고 있습니다. 게다가 관람료가 높아지는 현상, 영화관과 후속 창구 간 홀드백이 급격히 단축되는 현상은 영화산업의 회복을 지연시킬 개연성도 작지 않습니다.

(4) 방송사업

방송사업은 개인의 관심사나 욕구가 다원화됨에 따라 다양한 콘텐츠를 원하는 수요가 점차 증가하고 있으며 콘텐츠를 기반으로 하는 문화산업으로써 다양한 분야의 상품으로 재가공되어 새로운 부가가치를 창출해내는 One Source Multi Use가 가능한 산업입니다.

현재 대원방송(주)은 국내에서 가장 많은 프로그램을 보유한 애니메이션 채널인 애니원(ANIONE)으로 위성방송과 IPTV를 통하여 남녀노소 누구나 즐길 수 있는 애니메이션을 제공하고 있고, 애니박스(ANIBOX)를 통해 청소년 및 성인층을 위한 고품격 애니메이션 콘텐츠를 케이블TV, 위성방송, IPTV 등 다양한 플랫폼을 통해 시청자들에게 제공하고 있습니다.

대원엔터테인먼트(주)의 일본문화전문채널 채널J는 다양한 장르의 일본 콘텐츠를 엄선하여 방송하고 있습니다. 마지막으로 온라인 플랫폼 제이박스(JBOX) 운영을 통해 대원이 보유하고 있는 콘텐츠를 언제 어디서든 볼 수 있도록 서비스 하고 있습니다.

대원방송(주)는 다양한 사업을 통해 콘텐츠 No.1 기업으로 성장해 나가고 있습니다.

한국콘텐츠진흥원의 '2023 방송영상 산업백서'에 따르면 2022년 전체 방송사업매출은 2021년에 비해 5,118억 원(2.6%) 증가한 19조 9,137억 원으로 나타났습니다. 지상파, IPTV, PP, CP의 방송사업매출은 증가하였고, SO, 위성, 지상파 DMB의 방송사업매출은 감소하였습니다. 지상파방송 방송사업매출액이 소폭의 회복세를 이어갔고, IPTV의 성장세가 다소 완만해진 양상을 보였습니다.

방송산업에서 시도된 새로운 기술의 도입을 보면, 가상현실(VR), 증강현실(AR), 혼합현실(MR) 등을 포괄하는 개념인 확장현실(XR) 등 방송영상 제작에 다양한 디지털 기술을 실현하려는 시도가 전년도에 이어서 계속 진행되었습니다. 방송과 광고 영상 영역에서 버추얼 휴먼(virtual human)을 활용한 시도가 있었고, 버추얼 스튜디오의 활용도를 높이려는 시도도 눈에

뛰었습니다. 특히, 기존의 크로마키 방식의 제작을 뛰어넘어 엘이디월(LED Wall)을 이용한 제작은 현실감을 더욱 높였습니다. 이런 디지털 제작기술은 다양한 가능성의 시도인데, 특히 지난 수년간 비대면 상황을 극복하는 과정에서 보다 적극적으로 채택되었다고도 볼 수 있습니다.

(5) 출판사업

도서출판 사업은 국민의 문화적인 욕구를 충족시킬 수 있는 문화사업임과 동시에 21세기 지식기반사회의 핵심경쟁력을 갖출 수 있는 가장 유용한 사업으로 인식되고 있습니다. 국민들의 교육수준이 높아지고, 소득이 증가함에 따라 품질 높은 우량서적에 대한 수요는 지속적으로 증가할 것으로 예상 됩니다. 도서출판 산업의 경우 기존에는 종이책 위주의 시장이었지만, 최근에는 전자책(e-book)이 활성화됨에 따라 기존과는 다른 새로운 사업환경으로 변경되었습니다.

대원씨아이(주)는 만화출판업을 주된 사업으로 영위하고 있습니다. 오프라인 사업으로는 국내 만화, 해외만화 작품을 잡지, 단행본, 아동서, 실용서, 스티커북 등 다양한 형태로 출판하고 있으며, 1차 도서출판물 형태의 판매에 그치지 않고 2차 저작물을 활용하여 만화 콘텐츠 해외수출, 드라마, 영화, 게임 판권 판매, 캐릭터 라이선스, 어플리케이션 제작 등 다양한 형태로 사업을 영위하고 있습니다.

이와 함께 오프라인 출판 사업을 통해 누적된 역량을 활용한 온라인 사업을 적극 전개하고 있습니다. 구작을 활용한 디지털화 사업, 신인 작가 발굴 및 인기 작가와의 협업을 통한 신작 론칭, 자체 제작 작품 론칭 등 다양한 형태로 웹툰 및 웹소설 작품들을 다수의 온라인 플랫폼에 공급하고 있습니다. 향후 대원씨아이는 웹툰과 웹소설 등 온라인 중심의 사업 전개를 목표로, 지속적인 변화를 추구하고 있습니다.

2020년 설립된 (주)스토리작은 웹툰 제작을 주된 사업으로, 우수 IP를 발굴해 웹툰화 하는 것과 함께 자체 제작 작품도 제작 중입니다. 스토리작은 해외 파트너사와의 글로벌 네트워크를 기반으로 전세계 만화 소비량과 성장률 1위 국가인 일본시장을 대상으로 웹툰, 웹소설 등 온라인 출판사업을 전개하고자 합니다.

한국콘텐츠진흥원의 '2023년 만화산업백서'에 따르면 웹툰산업은 웹소설 → 웹툰 → 영상화 → 관련 상품 판매로 이어지는 가치사슬을 갖춰나가고 있으며, 이를 위해 웹툰 플랫폼이나 에이전시와 같은 IP 홀더들은 IP 확장을 할 수 있는 영상 제작업체들과 협력하거나 투자, 인수를 했고 성공 가능성이 높은 IP를 확보하기 위해 국내외 웹소설 플랫폼, 에이전시에도 과감하게 투자했습니다.

국내외를 아우르는 종합 콘텐츠 플랫폼으로서 도약하기 위해 웹툰을 원천 콘텐츠로 하여 더 다양한 방식으로 활발하게 IP를 확장해가는 현황을 주목되고 있습니다.

또한 콘텐츠 IP로 출판만화가 변화하고 있습니다. 가장 흥미로운 현상은 알라딘 순위에서 1위를 차지한 <슬램덩크 챔프>입니다. 공식 발행일은 2023년 1월 6일이지만 알라딘에는 12월 29일에 입고되었습니다. 12월 29~31일 단 사흘만 판매해 2022년 만화 부문 베스트셀러가 되었습니다.

2023년 1월 4일 극장에서 개봉한 애니메이션이 장기간 흥행에 성공한 이후라면 충분히 이해되는 결과지만, 아직 애니메이션이 개봉하기 전 3일간 판매한 결과가 2022년 알라딘 만화부

문에서 최고 판매량을 기록한 것입니다.

전통적인 관점이라면 애니메이션 개봉 후 출판만화의 판매량이 상승해야 하는데 <슬램덩크>는 달랐습니다. <슬램덩크>는 오랜 시간 한국에서 재발행되며 팬덤을 쌓아왔으며, 미디어 간의 경계 약화와 콘텐츠 중심 팬덤의 움직임이 중요해지는 콘텐츠 IP(Intellectual Property)로 부상한 것입니다.

출판사는 <슬램덩크>의 팬덤을 겨냥해 애니메이션 영화 개봉 전 소유할 하나의 '굿즈'로 <슬램덩크 챔프>를 출간한 것입니다. 이야기의 베이스가 되는 원작만화 중 24화를 선택했고 명 장면과 명대사도 수록했습니다. <슬램덩크>의 팬이라면 만화책을 가지고 있고, 겹치는 내용이지만 굿즈로서 <슬램덩크 챔프>를 소비해서 폭발적으로 수요가 몰렸다고 평가했습니다.

나. 그 밖에 투자의사결정에 필요한 사항
해당사항 없습니다.

III. 재무에 관한 사항

1. 요약재무정보

가. 연결요약 재무제표(K-IFRS적용)

대원미디어주식회사와 그 종속기업

(단위 : 원)

과 목	제46기 (2023년 12월말)	제45기 (2022년 12월말)	제44기 (2021년 12월말)
[유동자산]	117,276,159,532	105,458,066,692	79,994,968,494
당좌자산	83,152,991,284	76,523,098,994	59,755,348,001
재고자산	34,123,168,248	28,934,967,698	20,239,620,493
[비유동자산]	95,668,384,793	86,868,088,331	84,132,599,952
투자자산	28,213,511,335	27,590,073,678	30,951,176,075
유형자산	27,752,948,178	21,889,005,805	20,795,928,171
무형자산	27,689,484,899	29,776,666,852	24,994,540,438
기타비유동자산	12,012,440,381	7,612,341,996	7,390,955,268
자 산 총 계	212,944,544,325	192,326,155,023	164,127,568,446
[유동부채]	70,501,459,613	60,268,227,432	40,248,339,923
[비유동부채]	8,186,741,206	5,140,096,340	5,177,219,418
부 채 총 계	78,688,200,819	65,408,323,772	45,425,559,341
[지배기업소유주지분]	100,854,117,643	95,332,184,289	90,262,589,588
자본금	6,319,473,000	6,319,473,000	6,319,473,000
자본잉여금	50,981,020,331	50,401,040,519	51,139,421,240
자본조정	-4,203,284,403	-4,203,284,403	-4,203,284,403
기타포괄손익누계액	3,083,699,293	3,108,483,727	3,099,023,215
이익잉여금	44,673,209,422	39,706,471,446	33,907,956,536
[소수주주지분]	33,402,225,863	31,585,646,962	28,439,419,517
자 본 총 계	134,256,343,506	126,917,831,251	118,702,009,105
	(2023.01.01 ~ 2023.12.31)	(2022.01.01 ~ 2022.12.31)	(2021.01.01 ~ 2021.12.31)
매출액	316,061,909,775	303,453,855,521	299,832,921,140
영업이익(손실)	13,806,865,689	14,269,892,845	12,252,412,072
당기순이익(손실)	8,893,323,684	7,218,346,343	8,537,085,445
당기순이익(손실)의귀속			
지배기업소유주지분	6,214,288,574	5,608,679,410	5,675,456,383
소수주주지분	2,679,035,110	1,609,666,933	2,861,629,062
합계	8,893,323,684	7,218,346,343	8,537,085,445
총포괄이익(손실)의귀속			
지배기업소유주지분	6,150,394,942	5,807,975,422	6,015,904,728
소수주주지분	2,654,058,713	1,591,249,765	2,861,629,062
합계	8,804,453,655	7,399,225,187	8,877,533,790
주당이익(손실)			

지배기업소유주 기본주당이익(손실)	514	8	6
연결에 포함된 회사수	8	8	6

※ 당사의 제46기, 제45기 및 제44기 연결재무제표는 K-IFRS 기준에 따른 외부감사를 받은 연결재무제표입니다.

※ '고객과의 계약에서 생기는 수익' 인식에 있어 당사의 제46기, 제45기 및 제44기 연결재무제표는 K-IFRS 기준 제1115호 '고객과의 계약에서 생기는 수익'을 적용하여 작성되었습니다.

※ '금융상품' 인식과 측정에 있어 당사의 제46기, 제45기 및 제44기 연결재무제표는 K-IFRS 기준 제1109호 '금융상품'을 적용하여 작성되었습니다.

※ 연결재무제표 주석은 III 재무에 관한 사항, 3 연결재무제표 주석을 참고하시기 바랍니다.

※ 당사는 중단사업손익이 존재하지 않아 계속사업이익의 기재를 생략하였습니다.

나. 요약재무제표(K-IFRS적용)

대원미디어주식회사

(단위 : 원)

과 목	제46기 (2023년 12월말)	제45기 (2022년 12월말)	제44기 (2021년 12월말)
[유동자산]	54,525,112,493	43,932,619,447	35,105,482,881
당좌자산	29,462,386,889	22,822,134,076	20,879,377,470
재고자산	25,062,725,604	21,110,485,371	14,226,105,411
[비유동자산]	71,171,201,745	65,887,178,521	63,026,531,954
투자자산	46,729,609,877	52,205,071,235	51,539,312,092
유형자산	13,717,833,244	5,565,701,504	4,794,315,647
무형자산	8,168,080,600	6,497,088,496	2,475,568,541
기타비유동자산	2,555,678,024	1,619,317,286	4,217,335,674
자 산 총 계	125,696,314,238	109,819,797,968	98,132,014,835
[유동부채]	41,903,205,781	33,338,895,414	25,452,832,356
[비유동부채]	7,115,832,635	3,754,721,604	3,968,864,790
부 채 총 계	49,019,038,416	37,093,617,018	29,421,697,146
자본금	6,319,473,000	6,319,473,000	6,319,473,000
자본잉여금	38,307,641,341	38,307,641,341	38,307,641,341
자본조정	-4,203,284,403	-4,203,284,403	-4,203,284,403
기타포괄손익누계액	3,137,666,606	3,133,601,014	3,092,945,100
이익잉여금	33,115,779,278	29,168,749,998	25,193,542,651
자 본 총 계	76,677,275,822	72,726,180,950	68,710,317,689
종속·관계·공동기업 투자주식의 평가방법	원가법	원가법	원가법
	(2023.01.01 ~ 2023.12.31)	(2022.01.01 ~ 2022.12.31)	(2021.01.01 ~ 2021.12.31)
매출액	226,309,081,258	230,432,755,750	233,787,773,545
영업이익(손실)	7,718,252,965	8,852,049,302	4,685,580,631
당기순이익(손실)	5,194,579,878	3,785,371,847	3,029,788,296
주당이익(손실)			
기본주당이익(손실)	430	313	251

※ 당사의 제 46기, 제45기 및 제44기 재무제표는 K-IFRS 기준에 따른 외부감사를 받은 재무제표입니다.

※ '고객과의 계약에서 생기는 수익' 인식에 있어 당사의 제46기, 제45기 및 제44기 재무제표는 K-IFRS 기준 제1115호 '고객과의 계약에서 생기는 수익'을 적용하여 작성되었습니다.

※ '금융상품' 인식과 측정에서 있어 당사의 제46기, 제45기 및 제44기 재무제표는 K-IFRS 기준 제1109호 '금융상품'을 적용하여 작성되었습니다.

※ 재무제표 주석은 III 재무에 관한 사항, 5 재무제표 주석을 참고하시기 바랍니다.

※ 당사는 중단사업손익이 존재하지 않아 계속사업이익의 기재를 생략하였습니다.

2. 연결재무제표

2-1. 연결 재무상태표

연결 재무상태표

제 46 기 2023.12.31 현재

제 45 기 2022.12.31 현재

제 44 기 2021.12.31 현재

(단위 : 원)

	제 46 기	제 45 기	제 44 기
자산			
유동자산	117,276,159,532	105,458,066,692	79,994,968,494
현금및현금성자산	21,365,496,924	14,650,668,743	9,859,396,058
단기금융상품	19,754,772,309	20,187,067,529	11,611,403,645
공정가치측정금융자산	2,704,428,854	4,268,914,397	1,683,970,777
매출채권	28,090,880,071	26,110,948,924	20,183,341,070
미수금	1,649,726,823	745,855,481	720,588,292
단기대여금	200,000,000	500,000,000	500,000,000
미수수익	266,318,844	139,479,015	70,242,128
재고자산	34,123,168,248	28,934,967,698	20,239,620,493
보증금	45,508,763	42,870,136	25,000,000
반품추정자산	3,294,491,977	3,030,041,472	2,656,800,486
기타유동자산	5,573,937,230	6,602,237,815	12,228,181,942
파생상품금융자산	0	194,368,774	216,193,233
당기법인세자산	207,429,489	50,646,708	230,370
비유동자산	95,668,384,793	86,868,088,331	84,132,599,952
장기금융상품	9,362,944,934	4,031,409,168	2,988,669,175
공정가치측정금융자산	12,131,906,169	10,974,431,616	17,472,558,706
관계기업투자주식	1,687,907,763	4,959,595,133	2,818,382,684
투자부동산	5,030,752,469	7,624,637,761	7,671,565,510
유형자산	27,752,948,178	21,889,005,805	20,795,928,171
무형자산	27,689,484,899	29,776,666,852	24,994,540,438
보증금-비유동	1,474,412,899	1,282,636,612	1,098,179,156
퇴직연금운용자산	239,354,500	433,087,160	315,814,646
기타비유동자산	4,875,724,666	1,993,531,444	3,009,750,976
이연법인세자산	5,422,948,316	3,903,086,780	2,967,210,490
자산총계	212,944,544,325	192,326,155,023	164,127,568,446
부채			
유동부채	70,501,459,613	60,268,227,432	40,248,339,923
매입채무	9,728,721,297	8,362,635,855	5,802,025,075
단기차입금	15,726,369,745	16,014,220,667	10,318,666,968

미지급금	5,205,542,640	4,629,000,596	6,172,827,997
미지급비용	7,821,654,986	4,214,269,595	1,484,303,755
선수금	2,333,440,160	1,820,007,530	2,825,017,787
예수금	1,111,260,646	954,625,983	1,485,600,343
투자예수금	1,449,453,583	1,467,615,868	1,600,000,000
부가세예수금	2,065,206,102	335,989,288	198,801,735
유동리스부채	2,470,758,340	1,429,270,951	1,381,179,126
수입보증금	2,923,620,528	2,796,490,528	2,943,460,528
반품충당부채	3,968,901,486	3,211,831,113	3,024,935,086
유동성파생상품금융부채	51,971,777	22,499,037	0
파생상품부채(전환권)	411,272,322	2,239,920,914	0
유동성상환전환우선주부채	11,615,014,364	10,102,312,517	0
복구충당부채	34,865,556	458,566,636	87,235,343
기타유동부채	373,343,588	145,296,076	482,100,449
당기법인세부채	3,210,062,493	2,063,674,278	2,442,185,731
비유동부채	8,186,741,206	5,140,096,340	5,177,219,418
장기미지급금	300,062,913	224,350,043	251,616,579
수입보증금	100,000,000	100,000,000	50,000,000
비유동리스부채	5,551,641,099	2,723,496,602	1,625,511,838
복구충당부채	1,053,677,605	427,402,845	660,044,245
이연법인세부채	1,181,359,589	1,664,846,850	2,590,046,756
부채총계	78,688,200,819	65,408,323,772	45,425,559,341
자본			
지배기업소유주지분	100,854,117,643	95,332,184,289	90,262,589,588
자본금	6,319,473,000	6,319,473,000	6,319,473,000
자본잉여금	50,981,020,331	50,401,040,519	51,139,421,240
기타자본구성요소	(4,203,284,403)	(4,203,284,403)	(4,203,284,403)
기타포괄손익누계액	3,083,699,293	3,108,483,727	3,099,023,215
이익잉여금	44,673,209,422	39,706,471,446	33,907,956,536
비지배지분	33,402,225,863	31,585,646,962	28,439,419,517
자본총계	134,256,343,506	126,917,831,251	118,702,009,105
부채와자본총계	212,944,544,325	192,326,155,023	164,127,568,446

2-2. 연결 포괄손익계산서

연결 포괄손익계산서

제 46 기 2023.01.01 부터 2023.12.31 까지

제 45 기 2022.01.01 부터 2022.12.31 까지

제 44 기 2021.01.01 부터 2021.12.31 까지

(단위 : 원)

	제 46 기	제 45 기	제 44 기
매출액	316,061,909,775	303,453,855,521	299,832,921,140
매출원가	251,241,864,380	251,166,551,827	260,430,277,926
매출총이익	64,820,045,395	52,287,303,694	39,402,643,214
판매비와관리비	51,013,179,706	38,017,410,849	27,150,231,142
영업이익	13,806,865,689	14,269,892,845	12,252,412,072
금융수익	4,448,842,073	3,047,156,956	1,410,444,803
금융비용	3,412,205,020	1,704,491,363	798,813,696
투자손익	(1,963,044,522)	(3,814,319,674)	181,580,404
기타영업외수익	2,161,307,428	638,301,888	1,394,659,661
기타영업외비용	2,918,490,874	2,719,463,001	3,815,899,168
법인세비용차감전순이익	12,123,274,774	9,717,077,651	10,624,384,076
법인세비용	3,229,951,090	2,498,731,308	2,087,298,631
당기순이익	8,893,323,684	7,218,346,343	8,537,085,445
기타포괄손익	(88,870,029)	180,878,844	340,448,345
후속적으로 당기손익으로 재분류되지 않는 항목 :	(35,043,606)	230,491,414	348,228,350
확정급여제도의 재측정요소	(49,442,728)	240,298,101	56,986,391
기타포괄손익-공정가치금융자산평가손익	0	0	389,460,212
당기손익으로 재분류되지 않는 항목의 법인세	14,399,122	(9,806,687)	(98,218,253)
후속적으로 당기손익으로 재분류될 수 있는 항목 :	(53,826,423)	(49,612,570)	(7,780,005)
지분법자본변동	(61,449,249)	(57,905,019)	(6,685,940)
당기손익으로 재분류되는 항목의 법인세	7,622,826	8,292,449	(1,094,065)
총포괄손익	8,804,453,655	7,399,225,187	8,877,533,790
당기순이익의 귀속			
지배기업소유주지분	6,214,288,574	5,608,679,410	5,675,456,383
비지배지분	2,679,035,110	1,609,666,933	2,861,629,062
총포괄이익의 귀속			
지배기업소유주지분	6,150,394,942	5,807,975,422	6,015,904,728
비지배지분	2,654,058,713	1,591,249,765	2,861,629,062
주당이익			
지배기업소유주 기본주당이익 (단위 : 원)	514	464	470

2-3. 연결 자본변동표

연결 자본변동표

제 46 기 2023.01.01 부터 2023.12.31 까지

제 45 기 2022.01.01 부터 2022.12.31 까지

제 44 기 2021.01.01 부터 2021.12.31 까지

(단위 : 원)

	자본							
	지배기업 소유주 지분						비지배지분	자본 합계
	자본금	자본잉여금	기타자본항목	기타포괄손익 누계액	이익잉여금	지배기업 소유주 지분 합계		
2021.01.01 (기초자본)	6,319,473,000	51,139,421,240	(4,203,284,403)	2,791,365,292	28,186,512,534	84,233,487,663	24,996,987,651	109,230,475,314
당기순이익					5,675,456,383	5,675,456,383	2,861,629,062	8,537,085,445
포괄손익 :								
보험수리적손익					45,987,619	45,987,619	(1,538,234)	44,449,385
기타포괄손익 -공정가치금융자산평가손익				303,778,965		303,778,965		303,778,965
지분법자본변동				3,878,958		3,878,958	(11,658,962)	(7,780,004)
자본에 직접 반영된 소유주와의 거래 등 :								
종속기업지분의 취득							800,000,000	800,000,000
관계회사지분의 취득								
현금배당							(206,000,000)	(206,000,000)
2021.12.31 (기말자본)	6,319,473,000	51,139,421,240	(4,203,284,403)	3,099,023,215	33,907,956,536	90,262,589,588	28,439,419,517	118,702,009,105
2022.01.01 (기초자본)	6,319,473,000	51,139,421,240	(4,203,284,403)	3,099,023,215	33,907,956,536	90,262,589,588	28,439,419,517	118,702,009,105
당기순이익					5,608,679,410	5,608,679,410	1,609,666,933	7,218,346,343
포괄손익 :								
보험수리적손익					189,835,500	189,835,500		189,835,500
기타포괄손익 -공정가치금융자산평가손익				40,655,914		40,655,914		40,655,914
지분법자본변동				(31,195,402)		(31,195,402)	(18,417,168)	(49,612,570)

자본에 직접 반영된 소유 주와의 거래 등 :								
종속기업지분 의 취득		(99,000,568)				(99,000,568)	1,159,572,774	1,060,572,206
관계회사지분 의 취득		(639,380,153)				(639,380,153)	652,904,906	13,524,753
현금배당							(257,500,000)	(257,500,000)
2022.12.31 (기말자본)	6,319,473,000	50,401,040,519	(4,203,284,403)	3,108,483,727	39,706,471,446	95,332,184,289	31,585,646,962	126,917,831,25 1
2023.01.01 (기초자본)	6,319,473,000	50,401,040,519	(4,203,284,403)	3,108,483,727	39,706,471,446	95,332,184,289	31,585,646,962	126,917,831,25 1
당기순이익					6,214,288,574	6,214,288,574	2,679,035,110	8,893,323,684
포괄손익 :								
보험수리적손 익					(39,109,198)	(39,109,198)		(39,109,198)
기타포괄손익 -공정가치금 용자산평가손 익				4,065,592		4,065,592		4,065,592
지분법자본변 동				(28,850,026)		(28,850,026)	(24,976,397)	(53,826,423)
자본에 직접 반영된 소유 주와의 거래 등 :								
종속기업지분 의 취득		(59,400,341)				(59,400,341)	59,400,341	
관계회사지분 의 취득		639,380,153				639,380,153	(639,380,153)	
현금배당					(1,208,441,400)	(1,208,441,400)	(257,500,000)	(1,465,941,400)
2023.12.31 (기말자본)	6,319,473,000	50,981,020,331	(4,203,284,403)	3,083,699,293	44,673,209,422	100,854,117,64 3	33,402,225,863	134,256,343,50 6

2-4. 연결 현금흐름표

연결 현금흐름표

제 46 기 2023.01.01 부터 2023.12.31 까지

제 45 기 2022.01.01 부터 2022.12.31 까지

제 44 기 2021.01.01 부터 2021.12.31 까지

(단위 : 원)

	제 46 기	제 45 기	제 44 기
영업활동 현금흐름	31,716,918,532	13,120,098,523	8,456,549,652
당기순이익	8,893,323,684	7,218,346,343	8,537,085,445
당기순이익에 대한 조정	28,299,230,492	25,211,228,950	13,558,936,017
영업활동 자산·부채의 증감	(2,124,589,098)	(14,983,713,938)	(13,026,202,907)
이자의 수취	1,942,118,290	1,761,011,129	951,706,959
배당금의 수취	229,500,000	229,500,000	153,000,000
이자의 지급	(1,303,635,791)	(1,392,167,447)	(409,625,563)
법인세의 납부	(4,219,029,045)	(4,924,106,514)	(1,308,350,299)
투자활동 현금흐름	(18,568,504,555)	(25,238,969,615)	(13,914,725,435)
단기금융상품의 감소	28,973,514,794	7,972,935,879	4,504,055,480
단기대여금의 감소	300,000,000	0	0
장기금융상품의 감소	2,028,574,370	791,615,291	3,284,127,031
당기손익-공정가치금융자산의 처분	4,918,072,765	5,343,525,245	2,828,159,568
유형자산의 처분	170,219,673	3,000,000	45,797,364
무형자산의 처분	0	0	336,789,318
임차보증금의 감소	18,204,000	141,977,000	309,664,655
단기금융상품의 증가	(26,939,335,414)	(17,911,161,278)	(5,500,600,000)
단기대여금의 증가	0	0	(200,000,000)
장기금융상품의 증가	(8,367,370,620)	(3,003,850,000)	(5,621,690,000)
당기손익공정가치측정금융자산의 증가	(3,940,899,504)	(1,560,000,000)	(5,027,300,000)
선급금(비유동)의 증가	(1,260,488,642)	0	0
관계기업투자의 취득	(788,160,000)	(2,999,999,917)	0
종속기업투자주식의 취득	(1,113,216,191)	0	(854,064,000)
유형자산의 취득	(955,256,155)	(1,599,233,670)	(1,066,051,971)
무형자산의 취득	(11,322,483,631)	(12,045,169,165)	(6,753,600,980)
기타포괄손익공정가치측정금융자산의 취득	0	0	(200,011,900)
임차보증금의 증가	(289,880,000)	(372,609,000)	0
재무활동 현금흐름	(6,444,093,881)	16,910,371,955	3,613,224,938
단기차입금의 증가	32,380,353,600	47,024,207,865	59,520,986,191
상환전환우선주부채의 증가	0	12,000,000,000	0
수입보증금의 증가	65,000,000	120,950,000	42,000,000
투자예수금의 증가	0	0	1,600,000,000
유상증자	0	1,529,985,000	800,000,000
단기차입금의 상환	(35,134,570,139)	(41,394,969,081)	(55,843,214,784)

리스부채의 상환	(2,211,403,657)	(1,733,639,330)	(2,106,421,469)
수입보증금의 감소	(59,370,000)	(246,278,367)	(194,125,000)
투자예수금의 상환	(18,162,285)	(132,384,132)	0
배당금의 지급	(1,465,941,400)	(257,500,000)	(206,000,000)
현금및현금성자산의 증가(감소)	6,704,320,096	4,791,500,863	(1,844,950,845)
현금및현금성자산의 환율변동효과	10,508,085	(228,178)	8,468,926
기초의 현금및현금성자산	14,650,668,743	9,859,396,058	11,695,877,977
분기말의 현금및현금성자산	21,365,496,924	14,650,668,743	9,859,396,058

3. 연결재무제표 주식

주식

제46(당)기 2023년 01월 01일부터 2023년 12월 31일까지

제45(전)기 2022년 01월 01일부터 2022년 12월 31일까지

대원미디어주식회사와 그 종속기업

1. 일반적 사항

지배기업인 대원미디어주식회사(이하 "당사"라 함)와 연결재무제표 작성대상 종속기업인 대원방송(주), 대원씨아이(주), 대원엔터테인먼트(주), (주)스토리작, (유)아머드사우루스문화산업전문회사, (주)스튜디오무직, (주)해답이엔티(이하 "종속기업"이라 함)에 대한일반사항은 다음과 같습니다.

(1) 지배기업의 개요

당사는 1977년 12월 6일 설립되었으며, 2007년 3월 23일자로 대원씨앤에이홀딩스주식회사에서 대원미디어주식회사로 회사명을 변경하였습니다. 당사는 만화영화 제작 및 판매업, 캐릭터의 개발·라이선스 및 프랜차이즈업, 저작권 위탁관리업 및 출판업 등을 주요사업으로 영위하고 있으며, 서울 용산구 한강대로 23길 55에 소재하고 있습니다.

한편, 당사는 2001년 7월 31일에 코스닥시장에 주식을 상장하였으며, 보고기간말 현재 당사의 자본금은 6,319백만원입니다.

당기말 현재 주주의 현황은 다음과 같습니다.

구분	보통주 주식수(주)	지분율
정육 외 특수관계인3명	4,516,393	35.90%
(주)학산문화사	120,000	0.95%
자기주식	494,532	3.93%
기타주주	7,448,021	59.21%
합 계	12,578,946	100.00%

(2) 종속기업의 현황

① 당기말 및 전기말 현재 연결대상 종속기업의 현황은 다음과 같습니다(단위:천원).

회사명	업종	당기말			전기말		
		자본금	투자주식수	투자비율	자본금	투자주식수	투자비율
대원방송(주)	방송채널사용업	9,350,000	840,000	44.92%	9,350,000	840,000	44.92%
대원씨아이(주)	제조업	2,164,230	347,142	80.20%	2,164,230	347,142	80.20%
대원엔터테인먼트(주)(*1)	방송채널사용업	580,000	116,000	100.00%	580,000	116,000	100.00%
㈜스토리작	E-BOOK 및 웹소설, 웹툰소설 유통업	2,500,000	300,000	60.00%	2,500,000	300,000	60.00%
(유)아머드사우루스문화산업전문회사	TV방송용 특촬물 저작권의 관리, 운용 및 배급	10,000	1,000	100.00%	10,000	1,000	100.00%
㈜스튜디오무직(*2)	캐릭터 라이선싱업	75,000	45,000	30.00%	75,000	45,000	30.00%
㈜해담이엔티(*3)	출판업, 전자상거래	800,000	160,000	100.00%	500,000	100,000	100.00%

- (*1) 대원엔터테인먼트(주)에 대한 투자비율은 종속기업인 대원방송(주)가 보유하고 있는 지분율입니다.
- (*2) 의결권을 과반 미만으로 보유하고 있으나 동 종속기업에 대한 이사회 선임에 대한 권한을 가지고 있으므로 지배력이 있다고 판단하였습니다.
- (*3) ㈜해담이엔티에 대한 투자비율은 당사의 종속기업인 대원씨아이(주)가 보유하고 있는 지분율입니다.

② 당기말 및 전기말 현재 연결대상 종속기업의 요약재무정보는 다음과 같습니다(단위:천원).

회사명	당기					전기				
	자산	부채	자본	매출액	당기순손익	자산	부채	자본	매출액	당기순손익
대원방송(주)	53,328,315	6,353,087	46,975,229	28,161,744	4,621,805	49,148,645	6,308,552	42,840,093	27,348,331	2,230,866
대원씨아이(주)	41,144,607	13,781,299	27,363,309	62,760,327	5,034,580	34,733,564	12,404,835	22,328,728	48,002,453	3,047,320
대원엔터테인먼트(주)	4,990,634	1,361,922	3,628,711	5,723,183	1,116,455	3,342,027	829,771	2,512,256	4,408,933	409,290
㈜스토리작	10,456,551	12,609,112	(2,152,561)	560,262	(1,594,867)	12,086,569	12,644,263	(557,694)	294,764	(2,246,085)
(유)아머드사우루스문화산업전문회사	8,089,825	14,644,217	(6,554,392)	172,127	(4,142,566)	12,606,286	15,018,112	(2,411,826)	874,617	(2,421,826)
㈜스튜디오무직	3,790,115	191,465	3,598,650	2,294,190	237,732	3,608,243	247,325	3,360,918	2,414,617	330,948
㈜해담이엔티	1,113,508	203,930	909,577	1,596,938	232,986	548,098	171,506	376,591	135,537	(123,409)

2. 연결재무제표 작성기준

(1) 회계기준의 적용

당사 및 연결대상 종속기업(이하 "연결실체"이라 함)의 연결재무제표는 주식회사 등의 외부 감사에 관한 법률 제5조 1항 1호에서 규정하고 있는 국제회계기준위원회의 국제회계기준을 채택하여 정한 회계처리기준인 한국채택국제회계기준에 따라 연결재무제표를 작성하였습니다.

(2) 연결기준

연결실체는 지배기업과 지배기업(또는 그 종속기업)이 지배하고 있는 다른 기업의 재무제표를 통합하여 연결재무제표를 작성하고 있습니다. 연결실체는 1) 피투자자에 대한 힘, 2) 피투자자에 대한 관여로 인한 변동이익에 대한 노출 또는 권리, 3) 투자자의 이익금액에 영향을 미치기 위하여 피투자자에 대하여 자신의 힘을 사용하는 능력이 3가지 요소를 모두 충족할 때 지배력이 존재한다고 판단하고 있습니다. 또한 상가지배력의 3가지 요소 중 하나 이상에 변화가 있음을 나타내는 사실과 상황이 존재하는 경우, 피투자자를 지배하는지 재평가 하고 있습니다.

연결실체가 피투자자 의결권의 과반수 미만을 보유하더라도, 피투자자의 관련활동을일방적으로 지시할 수 있는 실질적인 능력을 가지기에 충분한 의결권을 보유하고 있다면 피투자자에 대한 힘을 보유하고 있는 것으로 판단하고 있습니다. 연결실체가 보유하고 있는 의결권이 피투자자에 대한 힘을 부여하기에 충분한지 여부를 평가할 때 다음 사항을 포함하여 모든 관련 사실과 상황을 고려하고 있습니다.

- 보유 의결권의 상대적 규모와 다른 의결권 보유자의 주식 분산 정도
- 연결실체, 다른 의결권 보유자 또는 다른 당사자가 보유한 잠재적 의결권
- 계약상 약정에서 발생하는 권리
- 과거 주총에서의 의결양상을 포함하여, 결정이 이루어져야 하는 시점에 연결실체가 관련활동을 지시하는 현재의 능력을 가지고 있는지를 나타내는 다른 추가적인 사실과 상황

종속기업의 연결은 지배기업이 종속기업에 대한 지배력을 획득하는 날부터 시작되어 지배기업이 종속기업에 대한 지배력을 상실할 때 중지됩니다. 특히 당기 중 취득 또는 처분한 종속기업과 관련된 수익과 비용은 취득이 사실상 완료된 날부터 또는 처분이 사실상 완료된 날까지 연결포괄손익계산서에 포함됩니다. 당기순손익과 기타포괄손익의 각 구성요소를 지배기업의 소유주와 비지배지분에 귀속시키고 있으며, 비지배지분이 부(-)의 잔액이 되더라도 총포괄손익은 지배기업의 소유주와 비지배지분에 귀속시키고 있습니다.

연결실체를 구성하는 기업이 유사한 상황에서 발생한 동일한 거래나 사건에 대하여 연결재무제표에서 채택한 회계정책과 다른 회계정책을 사용한 경우에는 그 재무제표를 적절히 수정하여 연결재무제표를 작성하고 있습니다.

연결실체 내의 거래, 이와 관련된 자산과 부채, 수익과 비용 등은 연결재무제표 작성시 모두 제거하고 있습니다.

종속기업의 비지배지분은 연결실체의 자본과 별도로 식별합니다. 취득일에 피취득자에 대한

비지배지분의 요소가 현재의 지분이며 청산시에 보유자에게 기업 순자산의 비례적 몫에 대하여 권리를 부여하고 있는 경우에는 이러한 비지배지분은 취득일에 1) 공정가치와 2) 피취득자의 식별가능한 순자산에 대하여 인식한 금액 중 현재의 지분상품의 비례적 몫 중 하나의 방법으로 측정할 수 있습니다. 이러한 측정기준의 선택은 각 취득거래별로 이루어집니다. 그 밖의 모든 비지배지분 요소는 취득일의 공정가치로 측정합니다. 취득 후에 비지배지분의 장부금액은 최초 인식한 금액에 취득 이후 자본 변동에 대한 비지배지분의 비례지분을 반영한 금액입니다. 비지배지분이 부(-)의 잔액이 되더라도 총포괄손익은 비지배지분에 귀속되고 있습니다.

지배력을 상실하지 않는 종속기업에 대한 연결실체의 소유지분변동은 자본거래로 회계처리하고 있습니다. 연결실체의 지배지분과 비지배지분의 장부금액은 종속기업에 대한 상대적 지분변동을 반영하여 조정하고 있습니다. 비지배지분의 조정금액과 지급하거나 수취한 대가의 공정가치의 차이는 자본으로 직접 인식하고 지배기업의 소유주에게 귀속시키고 있습니다

지배기업이 종속기업에 대한 지배력을 상실한 경우, (i) 수취한 대가 및 보유한 지분의 공정가치의 합계액과 (ii) 종속기업의 자산(영업권 포함)과 부채, 비지배지분의 장부금액의 차이 금액을 처분손익으로 계상하고 있습니다. 종속기업과 관련하여 기타포괄손익으로 이전에 인식한 금액에 대하여 관련 자산이나 부채를 직접 처분한 경우의 회계처리(즉 당기손익으로 재분류하거나 이익잉여금으로 직접 대체)와 동일한 기준으로 회계처리하고 있습니다. 지배력을 상실한 날에 이전의 종속기업에 대한 투자자산의 공정가치는 기업회계기준서 제1109호 '금융상품'에 따른 금융자산의 최초 인식시의 공정가치로 간주하거나 적절한 경우 관계기업 또는 공동기업에 대한 투자의 최초 인식시의 원가로 간주하고 있습니다.

(3) 측정기준

연결실체의 연결재무제표는 주식에서 별도로 기술하는 경우를 제외하고는 역사적 원가모형에 의하여 작성되었습니다. 역사적원가는 일반적으로 자산을 취득하기 위하여 지급한 대가의 공정가치로 측정하고 있습니다.

공정가치는 가격이 직접 관측가능한지 아니면 가치평가방법을 사용하여 추정하는지의 여부에 관계없이 측정일에 시장참여자 사이의 정상거래에서 자산을 매도하면서 수취하거나 부채를 이전하면서 지급하게 될 가격입니다. 자산이나 부채의 공정가치를 추정함에 있어 연결실체는 시장참여자가 측정일에 자산이나 부채의 가격을 결정할 때 고려하는 자산이나 부채의 특성을 고려합니다. 기업회계기준서 제1116호 '리스'의 적용범위에 포함되는 리스거래, 기업회계기준서 제1002호 '재고자산'의 순실현가능가치 및 기업회계기준서 제1036호 '자산손상'의 사용가치와 같이 공정가치와 일부 유사하나 공정가치가 아닌 측정치를 제외하고는 측정 또는 공시목적상 공정가치는 상기에서 설명한 원칙에 따라 결정됩니다.

경영진은 연결재무제표를 승인하는 시점에 연결실체가 예측가능한 미래기간 동안 계속기업으로서 존속할 수 있는 충분한 자원을 보유한다는 합리적인 기대를 가지고 있습니다. 따라서 경영진은 계속기업을 전제로 연결재무제표를 작성하였습니다.

(4) 중요한 회계적 판단, 추정 및 가정

당사의 경영진은 재무제표 작성시 보고일 현재 수익, 비용, 자산 및 부채에 대한 보고금액과 우발부채에 대한 주식공시사항에 영향을 미칠 수 있는 판단, 추정 및 가정을 하여야 합니다. 그러나 이러한 추정 및 가정의 불확실성은 향후 영향을 받을 자산 및 부채의 장부금액에 중요한 조정을 유발할 수 있습니다.

다음 회계연도내에 자산과 부채의 장부금액에 중요한 조정을 유발할 수 있는 중요한 위험을 내포한 보고기간말 현재의 미래에 대한 중요한 가정 및 추정의 불확실성에 대한 기타 주요 원천은 다음과 같습니다.

① 영업권

영업권의 손상 여부를 검토하기 위한 현금창출단위의 회수가능액은 사용가치의 계산에 기초하여 결정됩니다.

② 금융상품의 공정가치

활성시장에서 거래되지 않는 금융상품의 공정가치는 원칙적으로 평가기법을 사용하여 결정됩니다. 연결실체는 보고기간말 현재 중요한 시장상황에 기초하여 다양한 평가기법의 선택 및 가정에 대한 판단을 하고 있습니다.

③ 비금융자산의 손상

연결실체는 매 보고기간말에 모든 비금융자산에 대하여 손상징후의 존재 여부를 평가하고 있습니다. 비한정 내용연수의 무형자산에 대해서는 매년 또는 손상징후가 있는 경우에 손상검사를 수행하며 기타의 비금융자산에 대해서는 장부금액이 회수가능하지 않을 것이라는 징후가 있을 때 손상검사를 수행합니다. 사용가치를 계산하기 위하여 경영자는 해당 자산이나 현금창출단위로부터 발생하는 미래기대현금흐름을 추정하고 동 미래기대현금흐름의 현재가치를 계산하기 위한 적절한 할인율을 선택하여야 합니다.

④ 퇴직급여제도

확정급여채무의 현재가치는 보험수리적 평가방법을 통해 결정됩니다. 보험수리적 평가방법의 적용을 위해서는 다양한 가정을 세우는 것이 필요하며, 이러한 가정의 설정은 할인율, 미래임금 상승율 및 사망율의 결정 등을 포함합니다. 평가방법의 복잡성과 기본 가정 및 장기적인 성격으로 인해 확정급여채무는 이러한 가정들에 따라 민감하게 변동됩니다. 모든 가정은 매 보고기간말마다 검토됩니다.

⑤ 법인세

당기법인세 및 이연법인세에 대하여 보고기간말까지 제정되었거나 실질적으로 제정된 세법을 사용하여 당해 자산이 실현되거나 부채가 결제될 회계기간에 적용될 것으로 기대되는 세율로 측정하고 있습니다. 그러나 실제 미래 최종 법인세부담은 보고기간말 현재 인식한 관련 자산·부채와 일치하지 않을 수 있으며, 이러한 차이는 최종 법인세효과가 확정된 시점의 당기법인세 및 이연법인세자산·부채에 영향을 줄 수 있습니다.

⑥ 리스

리스기간을 산정할 때에 경영진은 연장선택권을 행사하거나 종료선택권을 행사하지 않을 경제적 유인이 생기게 하는 관련되는 사실 및 상황을 모두 고려합니다. 연장선택권의 대상 기간(또는 종료선택권의 대상 기간)은 리스이용자가 연장선택권을 행사할 것(또는 행사하지 않

을 것)이 상당히 확실한 경우에만 리스기간에 포함됩니다.

참고, 소매매장, 장비 리스의 경우 일반적으로 가장 관련된 요소는 다음과 같습니다.

- 종료하기 위해(연장하지 않기 위해) 유의적인 벌과금을 부담해야 한다면 일반적으로 연결실체가 연장선택권을 행사하는 것이(종료선택권을 행사하지 않는 것이) 상당히 확실합니다.
- 리스개량에 유의적인 잔여 가치가 있을 것으로 예상되는 경우 일반적으로 연결실체가 연장선택권을 행사하는 것이(종료선택권을 행사하지 않는 것이) 상당히 확실합니다.
- 위 이외의 경우 연결실체는 과거 리스 지속기간과 원가를 포함한 그 밖의 요소와 리스된 자산을 대체하기 위해 요구되는 사업 중단을 고려합니다.

연결실체는 유의적인 원가나 사업 중단 없이도 자산을 대체할 수 있으므로 사무실과 차량은 만구 리스에서 대부분의 연장선택권은 리스부채에 포함하지 않습니다.

선택권이 실제로 행사되거나(행사되지 않거나) 연결실체가 선택권을 행사할(행사하지 않을) 의무를 부담하게 되는 경우에 리스기간을 다시 평가합니다. 리스이용자가 통제할 수 있는 범위에 있고 리스기간을 산정할 때에 영향을 미치는 유의적인 사건이 일어나거나 상황에 유의적인 변화가 있을 때에만 연결실체는 연장선택권을 행사할 것(또는 행사하지 않을 것)이 상당히 확실한지의 판단을 변경합니다.

(5) 회계정책의 변경

1) 당기에 새로 도입된 기준서 및 해석서와 그로 인한 회계정책의 변경내용은 다음과 같습니다.

① 기업회계기준서 제1001호 '재무제표 표시' 개정 - 회계정책 공시

개정 기준서에서는 '유의적인' 회계정책 정보 대신 '중요한' 회계정책 정보를 공시하도록 하고 '중요한' 회계정책 정보의 의미를 설명하였습니다. 해당 기준서의 개정이 연결재무제표에 미치는 중요한 영향은 없습니다.

② 기업회계기준서 제1008호 '회계정책, 회계추정치 변경과 오류' 개정 - 회계추정치의 정의

개정 기준서에서는 '회계추정치'를 측정불확실성의 영향을 받는 연결재무제표상 화폐금액으로 정의하고, 새로운 상황의 전개나 새로운 정보의 획득으로 측정기법이나 투입변수를 변경한 경우, 회계추정치의 변경임을 명확히 하였습니다. 해당 기준서의 개정이 연결재무제표에 미치는 중요한 영향은 없습니다.

③ 기업회계기준서 제1012호 '법인세' 개정 - 단일거래에서 자산과 부채가 동시에 발생하는 경우의 이연법인세

개정 기준서에서는 최초 인식시점에 동일한 금액의 가산할 일시적차이와 차감할 일시적차이가 생기는 거래(예: 사용권자산과 리스부채, 복구충당부채와 관련 자산 최초인식)에 이연법인세자산 및 이연법인세부채가 인식되도록 하였습니다. 해당 기준서의 개정이 연결재무제표에 미치는 중요한 영향은 없습니다.

④ 기업회계기준서 제1001호 '재무제표 표시' 개정 - 행사가격 조정 조건이 있는 금융부채

평가손익 공시

개정 기준서에서는 발행자의 주가 변동에 따라 행사가격이 조정되는 조건이 있는 금융상품의 전부나 일부가 금융부채로 분류되는 경우 그 금융부채의 장부금액과 관련 손익을 공시하도록 하였습니다. 연결실체가 발행한 금융부채 관련 주석은 주석 14(3)에 공시하였습니다

⑤ 기업회계기준서 제1012호 '법인세' 개정 - 국세조세개혁 - 필라2 모범규칙

개정 기준서에서는 경제협력개발기구(OECD)가 발표한 필라2 모범규칙을 시행하기 위하여 제정된 세법에서 생기는 이연법인세자산·부채 인식과 이에 대한 정보 공시에 대한 예외 규정을 두었으며, 관련 법률 시행 전·후 필라2 법인세 관련 정보에 대한 추가 공시를 요구하고 있습니다. 해당 기준서의 개정이 연결재무제표에 미치는 중요한 영향은 없습니다.

2) 재무제표 발행승인일 현재 제정·공표되었으나, 아직 시행일이 도래하지 아니하였으며 연결실체가 조기 적용하지 아니한 한국채택국제회계기준의 내역은 다음과 같습니다.

① 기업회계기준서 제1001호 '재무제표 표시' 개정 - 부채의 유동/비유동 분류

보고기간말 현재 존재하는 실질적인 권리에 따라 유동 또는 비유동으로 분류되며, 부채의 결제를 연기할 수 있는 권리의 행사가능성이나 경영진의 기대는 고려하지 않습니다. 또한, 부채의 결제에 자기지분상품의 이전도 포함되나, 복합금융상품에서 자기지분상품으로 결제하는 옵션이 지분상품의 정의를 충족하여 부채와 분리하여 인식된 경우는 제외됩니다. 동 개정사항은 2024년 1월 1일 이후 시작하는 회계연도부터 적용하며, 조기적용이 허용됩니다. 연결실체는 동 개정으로 인한 연결재무제표의 영향을 검토 중에 있습니다.

② 기업회계기준서 제1116호 '리스' 개정 - 판매후리스에서 생기는 리스부채

개정 기준서에서는 판매후리스에서 생기는 리스부채를 후속적으로 측정할 때 계속보유 사용권에 대해서는 차손익을 인식하지 않도록 리스부채와 리스료를 산정하고, 이후 그 리스료와 실제 지급액과의 차이는 당기손익으로 인식하도록 하였습니다. 동 개정사항은 2024년 1월 1일 이후 개시되는 회계연도부터 적용될 예정이며, 조기적용이 허용됩니다. 연결실체는 상기 개정기준서의 적용이 연결재무제표에 미치는 영향이 중요하지 아니할 것으로 예상하고 있습니다.

③ 기업회계기준서 제1001호 '재무제표 표시' 개정 - 가상자산 공시

개정 기준서에서는 가상자산 보유·발행에 따른 회사의 회계정책, 연결재무제표에 미치는 영향 등 연결재무제표 이용자에게 중요한 정보를 가상자산을 직접 보유하는 경우, 고객 대신 보유하는 경우, 발행하는 경우 각각 별도로 공시하도록 하였습니다. 동 개정사항은 2024년 1월 1일 이후 개시되는 회계연도부터 적용될 예정이며, 조기적용이 허용됩니다. 연결실체는 상기 개정기준서의 적용이 연결재무제표에 미치는 영향이 중요하지 아니할 것으로 예상하고 있습니다.

④ 기업회계기준서 제1007호 '현금흐름표' 및 제1107호 '금융상품: 공시' 개정 - 공급자금융약정에 대한 정보 공시

개정 기준서에서는 기업의 부채와 현금흐름에 미치는 영향을 평가할 수 있도록 재무활동에서 생기는 부채의 변동 공시에 기업이 참여한 공급자금융약정에 대한 정보를구분하여 공시한다는 점을 명확히 하였습니다. 또한, 금융상품의 유동성위험에 대한 공시를 할 때 고려할 수 있는 그 밖의 요소로서 '공급자금융약정'을 추가하고 위험집중에 대한 양적 공시의 예시로 포함하였습니다. 동 개정사항은 2024년 1월 1일 이후 개시되는 회계연도부터 적용될 예정이며, 조기적용이 허용됩니다. 또한, 금융상품의 유동성위험에 대한 공시를 할 때 고려할 수 있는 그 밖의 요소로서 '공급자금융약정'을 추가하고 위험집중에 대한 양적 공시의 예시로 포함하였습니다. 동 개정사항은 2024년 1월 1일 이후 개시되는 회계연도부터 적용될 예정이며, 조기적용이 허용됩니다. 연결실체는 상기 개정기준서의 적용이 연결재무제표에 미치는 영향이 중요하지 아니할 것으로 예상하고 있습니다.

3. 중요한 회계정책

연결실체가 한국채택국제회계기준에 따른 재무제표 작성에 적용한 중요한 회계정책은 다음과 같습니다.

(1) 사업결합

종속기업 및 사업의 취득은 취득법을 적용하여 회계처리하였습니다. 사업결합 이전대가는 피취득자에 대한 지배력을 대가로 이전하는 자산, 연결실체가 피취득자의 이전 소유주에 대하여 부담하는 부채 및 발행한 지분의 취득일의 공정가치의 합계로 산정하고 있습니다. 취득 관련원가는 발생시점에 당기손익으로 인식하고 있습니다.

취득일에 식별가능한 취득자산, 인수부채 및 우발부채는 다음을 제외하고는 취득일에 공정가치로 인식하고 있습니다.

- 이연법인세자산이나 부채와 종업원급여약정과 관련된 자산이나 부채는 각각 기업회계기준서 제1012호 '법인세'와 기업회계기준서 제1019호 '종업원급여'에 따라 인식하고 측정하고 있습니다.
- 연결실체가 피취득자의 주식기준보상을 자신의 주식기준보상으로 대체하면서 발생한 부채나 지분상품은 기업회계기준서 제1102호 '주식기준보상'에 따라 측정하고 있습니다.
- 기업회계기준서 제1105호 '매각예정비유동자산과 중단영업'에 따라 매각예정자산으로 분류된 비유동자산(또는 처분자산집단)은 기업회계기준서 제1105호에 따라 측정하고 있습니다.

영업권은 이전대가, 피취득자에 대한 비지배지분의 금액, 연결실체가 이전에 보유하고 있던 피취득자에 대한 지분의 공정가치의 합계금액이 취득일 현재 식별가능한 취득 자산과 인수 부채의 공정가치순액을 초과하는 금액으로 측정하고 있습니다. 취득일에 식별가능한 취득 자산과 인수 부채의 공정가치순액이 이전대가, 피취득자에 대한 비지배지분의 금액, 연결실체가 이전에 보유하고 있던 피취득자에 대한 지분의 공정가치의 합계금액을 초과하는 금액이 재검토 후에도 존재하는 경우에, 그 초과금액은 즉시 염가매수차익으로 당기손익에 반영하고 있습니다.

사업결합으로 인한 연결실체의 이전대가에는 조건부 대가 약정으로 인한 자산과 부채를 포함하고 있으며 조건부 대가는 취득일의 공정가치로 측정하고 사업결합으로 인한 이전대가의 일부로 포함되어 있습니다. 취득일 이후 공정가치의 변동액은 측정기간 조정사항의 조건을 충족하는 경우 소급하여 조정하고 해당 영업권에서 조정하고 있습니다. 측정기간 조정사항이란 '조정기간'(취득일로부터 1년을 초과할 수 없음)동안 취득일 현재 존재하던 사실과 상황에 대한 추가적 정보를 획득하여 발생하는 조정사항을 말합니다.

측정기간 조정사항의 조건을 충족하지 않는 조건부 대가의 공정가치 변동액은 조건부 대가의 분류에 따라 회계처리하고 있습니다. 자본으로 분류된 조건부 대가는 이후보고일에 재측정하지 않고 결제되는 경우 자본으로 회계처리하고 있습니다. 그 밖의 조건부 대가는 이후 보고일에 공정가치로 재측정하고, 공정가치 변동은 당기손익으로 인식하고 있습니다.

단계적으로 이루어지는 사업결합에서 연결실체는 이전에 보유하고 있던 피취득자에 대한 지분(공동영업 포함)을 취득일의 공정가치로 재측정하고 그 결과 차손익이 있다면 당기손익(또는 적절한 경우 기타포괄손익)으로 인식하고 있습니다. 취득일 이전에 피취득자에 대한 지분의 가치변동을 기타포괄손익으로 인식한 금액은 이전에 보유한지분을 직접 처분하였다면 적용할 기준과 동일하게 인식하고 있습니다.

사업결합에 대한 최초 회계처리가 사업결합이 발생한 보고기간 말까지 완료되지 못한다면, 연결실체는 회계처리가 완료되지 못한 항목의 잠정 금액을 연결재무제표에 보고하고 있습니다. 측정기간(위 참조) 동안에 취득일 현재 존재하던 사실과 상황에 대하여 새롭게 입수한 정보가 있는 경우 연결실체는 취득일에 이미 알았다더라면 취득일에 인식된 금액의 측정에 영향을 주었을 그 정보를 반영하기 위하여 취득일에 인식한 잠정금액을 소급하여 조정하거나 추가적인 자산과 부채를 인식하고 있습니다.

(2) 관계기업과 공동기업에 대한 투자

관계기업이란 연결실체가 유의적인 영향력을 보유하며, 종속기업이나 공동기업이 아닌 기업을 말합니다. 유의적인 영향력이란 피투자회사의 재무정책과 영업정책에 관한 의사결정에 참여할 수 있는 능력으로 그러한 정책에 대한 지배력이나 공동지배력은 아닌 것을 말합니다.

공동기업은 약정의 공동지배력을 보유하는 당사자들이 그 약정의 순자산에 대한 권리를 보유하는 공동약정을 말하며, 공동지배력은 약정의 지배력에 대한 계약상 합의된 공유로서, 관련활동에 대한 결정에 지배력을 공유하는 당사자들 전체의 동의가 요구될 때에만 존재합니다.

관계기업이나 공동기업에 대한 투자가 기업회계기준서 제1105호 '매각예정비유동자산과 중단영업'에 의하여 매각예정자산으로 분류되는 경우를 제외하고는 관계기업과 공동기업의 당기손익, 자산과 부채는 지분법을 적용하여 연결재무제표에 포함됩니다. 지분법을 적용함에 있어 관계기업과 공동기업투자는 취득원가에서 지분 취득 후 발생한 관계기업과 공동기업의 순자산에 대한 지분변동액을 조정하고, 각 관계기업과 공동기업투자에 대한 손상차손을 차감한 금액으로 연결재무상태표에 표시하였습니다. 관계기업과 공동기업에 대한 연결실체의 지분(실질적으로 관계기업과 공동기업에 대한 연결실체의 순투자의 일부분을 구성하는 장기투자항목을 포함)을 초과하는 관계기업과 공동기업의 손실은 연결실체가 법적의무 또는 의제의무를 지니고 있거나 관계기업과 공동기업을 대신하여 지급하여야 하는 경우에만 인식합니다.

관계기업이나 공동기업에 대한 투자는 피투자자가 관계기업 또는 공동기업이 되는 시점부터 지분법을 적용하여 회계처리 합니다. 취득일 현재 관계기업과 공동기업의 식별가능한 자산, 부채 그리고 우발부채의 공정가치순액 중 연결실체의 지분을 초과하는 매수원가는 영업권으로 인식하며, 영업권은 투자자산의 장부금액에 포함됩니다. 매수원가를 초과하는 식별가능한 자산, 부채 그리고 우발부채의 순공정가치에 대한 연결실체의 지분해당액이 재검토 후에도 존재하는 경우에는 당기손익으로 인식됩니다.

연결실체는 관계기업과 공동기업투자에 대한 손상차손 인식여부를 기업회계기준서 제 1028호 '관계기업과 공동기업에 대한 투자' 규정에 따라 판단하고 있습니다. 손상징후가 있는 경우, 관계기업과 공동기업투자의 전체 장부금액(영업권 포함)을 기업회계기준서 제 1036호 '자산손상'에 따라 회수가능액(순공정가치와 사용가치 중 큰 금액)과 비교하여 손상검사를 하고 있습니다. 인식된 손상차손은 관계기업과 공동기업투자의 장부금액의 일부를 구성하는 어떠한 자산(영업권 포함)에도 배분하지 않습니다. 그리고 손상차손의 환입은 기업회계기준서 제1036호에 따라 이러한 투자자산의 회수가능액이 후속적으로 증가하는 만큼 인식하고 있습니다.

연결실체는 관계기업이나 공동기업의 정의를 충족하지 못하게 된 시점부터 지분법의사용을 중단합니다. 관계기업과 공동기업에 대한 유의적인 영향력을 상실한 이후에도 기존의 관계기업과 공동기업에 대한 투자자산 중 일부를 계속 보유하고 있다면, 유의적인 영향력을 상실한 시점의 당해 투자자산의 공정가치를 기업회계기준서 제1109호에 따른 금융자산의 최초인식시의 공정가치로 간주합니다. 이 때 보유하는 투자자산의 장부금액과 공정가치의 차이는 관계기업(또는 공동기업)처분손익에 포함하여 당기손익으로 인식합니다. 또한 투자자는 관계기업과 공동기업이 관련 자산이나 부채를 직접 처분한 경우의 회계처리와 동일한 기준으로 그 관계기업 및 공동기업과 관련하여 기타포괄손익으로 인식한 모든 금액에 대하여 회계처리합니다. 그러므로 관계기업이 이전에 기타포괄손익으로 인식한 손익을 관련 자산이나 부채의 처분으로당기손익으로 재분류하게 되는 경우, 연결실체는 관계기업과 공동기업에 대한 유의적인 영향력을 상실한 때에 손익을 자본에서 당기손익으로 재분류(재분류 조정)합니다.

그리고 관계기업이나 공동기업에 대한 소유지분이 감소하지만 지분법을 계속 적용하는 경우에는 이전에 기타포괄손익으로 인식했던 손익이 관련 자산이나 부채의 처분에 따라 당기손익으로 재분류되는 경우라면, 그 손익 중 소유지분의 감소와 관련된 비례적 부분을 당기손익으로 재분류합니다. 또한 관계기업이나 공동기업에 대한 투자의 일부가 매각예정분류 기준을 충족하는 경우 기업회계기준서 제1105호를 적용하고 있습니다.

관계기업투자가 공동기업투자가 되거나 반대로 공동기업투자가 관계기업투자로 되는 경우, 연결실체는 지분법을 계속 적용하며 잔여 보유지분을 재측정하지 않습니다.

연결실체가 관계기업이나 공동기업과 거래를 하는 경우, 관계기업과 공동기업의 거래에서 발생한 손익은 연결실체와 관련이 없는 관계기업과 공동기업에 대한 지분에 해당하는 부분만을 연결실체의 연결재무제표에 인식하고 있습니다.

연결실체는 지분법을 적용하지 않고 순투자의 일부를 구성하는 관계기업과 공동기업에 대한 장기투자지분에 손상요구사항을 포함한 기업회계기준서 제1109호 '금융상품'을 적용합니다. 또한 장기투자지분에 기업회계기준서 제1109호를 적용할 때, 연결실체는 기업회계기준서 제1028호에서 요구되는 장부금액에 대한 조정사항들을 고려하지 않습니다. 그러한 조정사

항의 예로 기업회계기준서 제1028호에 따른 손상평가 또는 피투자자의 손실배분으로 인한 장기투자지분의 장부금액 조정사항을 들 수 있습니다.

(3) 공동영업에 대한 투자

공동영업은 약정의 공동지배력을 보유하는 당사자들이 그 약정의 자산에 대한 권리와 부채에 대한 의무를 보유하는 공동약정으로, 공동지배력은 약정의 지배력에 대한 계약상 합의된 공유로서, 관련활동에 대한 결정에 지배력을 공유하는 당사자들 전체의 동의가 요구될 때에만 존재합니다.

연결실체가 공동영업 하에서 활동을 수행하는 경우, 연결실체는 공동영업자로서 공동영업에 대한 자신의 지분과 관련하여 다음을 인식합니다.

- 자신의 자산. 공동으로 보유하는 자산 중 자신의 몫을 포함
- 자신의 부채. 공동으로 발생한 부채 중 자신의 몫을 포함
- 공동영업에서 발생한 산출물 중 자신의 몫의 판매 수익
- 공동영업의 산출물 판매 수익 중 자신의 몫
- 자신의 비용. 공동으로 발생한 비용 중 자신의 몫을 포함

연결실체는 공동영업에 대한 자신의 지분에 해당하는 자산, 부채, 수익 및 비용을 특정 자산, 부채, 수익 및 비용에 적용하는 기준서에 따라 회계처리하고 있습니다.

공동영업자인 연결실체가 공동영업에 자산을 판매하거나 출자하는 것과 같은 거래를 하는 경우, 그것은 공동영업의 다른 당사자와의 거래를 수행하는 것으로 간주되어, 연결실체는 거래의 결과인 손익을 다른 당사자들의 지분 한도까지만 인식하고 있습니다.

공동영업자인 연결실체가 공동영업과 자산의 구매와 같은 거래를 하는 경우, 연결실체는 자산을 제3자에게 재판매하기 전까지는 손익에 대한 자신의 몫을 인식하지 않습니다.

(4) 영업권

사업결합에서 발생하는 영업권은 지배력을 획득하는 시점(취득일)에 원가에서 누적손상차손을 차감하여 인식하고 있습니다.

손상검사를 위하여 영업권은 사업결합으로 인한 시너지효과가 예상되는 연결실체의 현금창출단위(또는 현금창출단위집단)에 배분됩니다.

영업권이 배분된 현금창출단위에 대해서는 매년 그리고 손상을 시사하는 징후가 있을 때마다 손상검사를 수행합니다. 현금창출단위의 회수가능액이 장부금액에 미달할 경우, 손상차손은 먼저 현금창출단위에 배분된 영업권의 장부금액을 감소시키고 잔여손상차손은 현금창출단위를 구성하는 다른 자산들의 장부금액에 비례하여 배분하고 있습니다. 영업권의 손상차손은 당기손익으로 직접 인식되어 있습니다. 영업권에 대해 인식한 손상차손은 추후에 환입할 수 없습니다.

관련 현금창출단위를 처분할 경우 관련 영업권 금액은 처분손익의 결정에 포함됩니다.

(5) 외화환산

연결실체는 재무제표를 기능통화이면서 보고통화인 원화로 표시하고 있습니다.

기능통화 외의 통화로 이루어진 거래는 거래 발생 당시의 환율을 적용하여 기록하고 있으며, 화폐성 외화자산 및 부채는 보고기간종료일 현재의 기능통화 환율로 환산하고 있습니다. 이에 따라 발생하는 환산차이는 당기손익에 반영하고 있습니다.

한편, 역사적원가로 측정하는 외화표시 비화폐성항목은 최초 거래발생일의 환율을, 공정가치로 측정하는 외화표시 비화폐성 항목은 공정가치 측정일의 환율을 적용하여인식하고 있습니다. 비화폐성 항목의 환산에서 발생하는 손익은 해당 항목의 공정가치 변동으로 인한 손익의 인식항목과 동일하게 기타포괄손익 또는 당기손익으로 인식하고 있습니다.

관련 자산, 비용, 수익(또는 그 일부)의 최초 인식에 적용할 환율을 결정하기 위한 거래일은 당사가 대가를 선지급하거나 선수취하여 비화폐성자산이나 비화폐성부채를 최초로 인식한 날입니다. 선지급이나 선수취가 여러 차례에 걸쳐 이루어지는 경우, 당사는 대가의 선지급이나 선수취로 인한 거래일을 각각 결정합니다.

(6) 현금및현금성자산

재무상태표상의 현금및현금성자산은 보통예금과 소액현금 및 취득당시 만기가 3개월 이내인 단기성 예금으로 구성되어 있습니다. 현금흐름표상의 현금은 이러한 현금및현금성자산을 의미합니다.

(7) 고객과의 계약에서 생기는 수익

연결실체는 다음의 주요 원천으로부터 수익을 인식합니다.

- 재화의 판매
- 방송 및 광고용역의 제공
- 라이선스의 제공

연결실체는 기업회계기준서 제1115호 '고객과의 계약에서 생기는 수익'의 적용범위에 포함되는 고객과의 모든 계약에 5단계 수익인식모형(① 계약 식별 → ② 수행의무식별 → ③ 거래가격 산정 → ④ 거래가격을 수행의무에 배분 → ⑤ 수행의무 이행 시 수익 인식)을 적용하여 수익을 인식합니다.

1) 재화의 판매

고객과의 계약에서 연결실체는 재화의 통제가 고객에 이전되었을 때, 해당 재화의 대가로받을 권리를 갖게 될 것으로 예상하는 대가를 반영하는 금액으로 수익을 인식합니다. 재화의 판매에 따른 수익은 자산을 이전하여 수행의무를 이행할 때 인식하고 있으며, 한 시점에 이행하는 수행의무는 고객에게 재화에 대한 통제를 이전하는 시점에 이행되고 있습니다. 연결실체는 수행의무를 이행하는 시점을 판단하기 위한 통제 이전의 지표로 다음을 참고하고 있습니다.

① 기업은 자산에 대해 현재 지급청구권이 있다

- ② 고객에게 자산의 법적 소유권이 있다
- ③ 기업이 자산의 물리적 점유를 이전하였다
- ④ 자산의 소유에 따른 유의적인 위험과 보상이 고객에게 있다
- ⑤ 고객이 자산을 인수하였다

2) 방송 및 광고용역의 제공

연결실체는 방송채널 송출 및 방송광고용역을 제공하고 있으며, 기간 경과에 따라 수익을 인식하고 있습니다.

3) 라이선스의 제공

라이선스를 부여하는 약속의 성격에 따라 접근권 또는 사용권으로 구분하고 있으며, 접근권에 해당하는 경우에는 기간에 걸쳐 이행하는 수행의무로 회계처리하고, 사용권에 해당하는 경우에는 라이선스를 이전한 시점에 회계처리하고 있습니다. 한편, 라이선스를 제공하는 대가로 약속된 판매기준이나 사용기준의 수익은 다음 중 나중의 사건이 일어날 때 인식합니다.

- ① 후속 판매나 사용
- ② 판매기준 또는 사용기준 로열티의 일부나 전부가 배분된 수행의무를 이행함

(8) 금융상품

금융자산 및 금융부채는 연결실체가 계약의 당사자가 되는 때에 연결실체의 재무상태표에 인식하고 있습니다. 금융자산 및 금융부채는 유의적인 금융요소를 포함하지 않는 매출채권을 제외하고는 최초 인식시 공정가치로 측정하고 있습니다. 금융자산의 취득이나 금융부채의 발행과 직접 관련되는 거래원가는 최초 인식시 금융자산 또는 금융부채의 공정가치에 차감하거나 가산하고 있습니다. 다만 당기손익-공정가치측정금융자산의 취득이나 당기손익-공정가치측정금융부채의 발행과 직접 관련되는 거래원가는 발생 즉시 당기손익으로 인식하고 있습니다.

(9) 금융자산

금융자산의 정형화된 매입 또는 매도는 모두 매매일에 인식하거나 제거하고 있습니다. 금융자산의 정형화된 매입 또는 매도는 관련 시장의 규정이나 관행에 의하여 일반적으로 설정된 기간 내에 금융상품을 인도하는 계약조건에 따라 금융자산을 매입하거나 매도하는 계약입니다.

모든 인식된 금융자산은 후속적으로 금융자산의 분류에 따라 상각후원가나 공정가치로 측정합니다.

1) 금융자산의 분류

다음의 조건을 충족하는 채무상품은 후속적으로 상각후원가로 측정합니다.

- 계약상 현금흐름을 수취하기 위하여 보유하는 것이 목적인 사업모형 하에서 금융자산을 보유한다.
- 금융자산의 계약조건에 따라 특정일에 원금과 원금잔액에 대한 이자 지급만으로 구성되어 있는 현금흐름이 발생한다.

다음의 조건을 충족하는 채무상품은 후속적으로 기타포괄손익-공정가치로 측정합니다.

- 계약상 현금흐름의 수취와 금융자산의 매도 둘 다를 통해 목적을 이루는 사업모형 하에서 금융자산을 보유한다.
- 금융자산의 계약조건에 따라 특정일에 원금과 원금잔액에 대한 이자 지급만으로 구성되어 있는 현금흐름이 발생한다.

상기 이외의 모든 금융자산은 후속적으로 당기손익-공정가치로 측정합니다.

상기에 기술한 내용에도 불구하고 연결실체는 금융자산의 최초 인식시점에 다음과 같은 취소불가능한 선택 또는 지정을 할 수 있습니다.

- 특정 요건을 충족하는 경우 지분상품의 후속적인 공정가치 변동을 기타포괄손익으로 표시하는 선택을 할 수 있습니다.
- 당기손익-공정가치측정항목으로 지정한다면 회계불일치를 제거하거나 유의적으로 줄이는 경우 상각후원가측정금융자산이나 기타포괄손익-공정가치측정금융자산의 요건을 충족하는 채무상품을 당기손익-공정가치측정항목으로 지정할 수 있습니다.

1-1) 상각후원가 및 유효이자율법

유효이자율법은 채무상품의 상각후원가를 계산하고 관련 기간에 걸쳐 이자수익을 배분하는 방법입니다. 취득시 신용이 손상되어 있는 금융자산의 경우를 제외하고는 유효이자율은 금융자산의 기대존속기간이나 (적절하다면) 그보다 짧은 기간에 걸쳐, 지급하거나 수취하는 수수료와 포인트(유효이자율의 주요 구성요소임), 거래원가 및 기타 할증액 또는 할인액을 포함하되 기대신용손실은 고려하지 않고 예상되는 미래현금수취액의 현재가치를 최초 인식시 총장부금액과 정확히 일치시키는 이자율입니다. 취득시 신용이 손상되어 있는 금융자산의 경우 신용조정 유효이자율은 기대신용손실을 고려한 기대현금흐름의 현재가치를 최초 인식시점의 상각후원가로 할인하여 계산합니다.

금융자산의 상각후원가는 최초 인식시점에 측정한 금액에서 상환된 원금을 차감하고, 최초 인식금액과 만기금액의 차액에 유효이자율법을 적용하여 계산한 상각누계액을 가감한 금액에 손실충당금을 조정한 금액입니다. 금융자산의 총장부금액은 손실충당금을 조정하기 전 금융자산의 상각후원가입니다.

이자수익은 상각후원가와 기타포괄손익-공정가치로 후속측정하는 채무상품에 대해 유효이자율법을 적용하여 인식합니다. 취득시 신용이 손상되어 있는 금융자산을 제외한 금융자산의 경우 이자수익은 금융자산의 총장부금액에 유효이자율을 적용하여 계산합니다(후속적으로 신용이 손상된 금융자산은 제외). 후속적으로 신용이 손상된 금융자산의 경우 이자수익은

금융자산의 상각후원가에 유효이자율을 적용하여 인식합니다. 만약 후속 보고기간에 신용이 손상된 금융상품의 신용위험이 개선되어 금융자산이 더 이상 손상되지 않는 경우 이자수익은 금융자산의 총장부금액에 유효이자율을 적용하여 인식합니다.

취득시 신용이 손상되어 있는 금융자산의 경우 이자수익은 최초 인식시점부터 금융자산의 상각후원가에 신용조정 유효이자율을 적용하여 인식합니다. 후속적으로 금융자산의 신용위험이 개선되어 금융자산이 더 이상 손상되지 않는 경우에도 이자수익의 계산을 총장부금액 기준으로 변경하지 않습니다.

이자수익은 당기손익으로 인식하며 금융수익의 이자수익 항목으로 계상하고 있습니다.

1-2) 기타포괄손익-공정가치측정항목으로 분류되는 채무상품

최초 인식시점에 채무상품은 공정가치에 거래원가를 가산하여 측정합니다. 후속적으로 외화 환산손익, 손상차손(환입) 및 유효이자율법에 따른 이자수익의 결과에 따른 채무상품의 장부금액 변동은 당기손익으로 인식합니다. 당기손익으로 인식되는 금액은 채무상품이 상각후원가로 측정되었더라면 당기손익으로 인식되었을 금액과 동일합니다. 이를 제외한 채무상품의 모든 장부금액의 변동은 기타포괄손익으로 인식하며 평가손익누계액으로 누적됩니다. 채무상품이 제거될 때 기타포괄손익으로 인식되었던 누적손익은 당기손익으로 재분류됩니다.

1-3) 기타포괄손익-공정가치측정항목으로 지정된 지분상품

연결실체는 최초 인식시점에 지분상품에 대한 투자를 기타포괄손익-공정가치 항목으로 지정하는 취소 불가능한 선택(상품별)을 할 수 있습니다. 만일 지분상품이 단기매매항목이거나 사업결합에서 취득자가 인식하는 조건부 대가인 경우에는 기타포괄손익-공정가치측정항목으로의 지정은 허용되지 아니합니다.

기타포괄손익-공정가치항목에 해당하는 지분상품에 대한 투자는 최초 인식시 공정가치에 거래원가를 가산하여 인식합니다. 후속적으로 공정가치로 측정하며 공정가치의 변동에서 발생한 손익을 기타포괄손익으로 인식하며 평가손익누계액으로 누적됩니다. 지분상품이 처분되는 시점에 누적손익은 당기손익으로 재분류되지 않으며 이익잉여금으로 대체됩니다.

지분상품에 대한 투자의 배당금이 명백하게 투자원가의 회수를 나타내지 않는다면 그러한 배당금은 기업회계기준서 제1109호에 따라 당기손익으로 인식합니다. 배당금은 투자수익항목으로 계상하고 있습니다.

연결실체는 최초 인식시점에 단기매매항목이 아닌 모든 지분상품투자에 대하여 기타포괄손익-공정가치 항목으로 지정하였습니다

다음의 경우 금융자산은 단기매매항목에 해당합니다.

- 주로 단기간에 매각할 목적으로 취득하는 경우
- 최초 인식시점에 공동으로 관리하는 특정 금융상품 포트폴리오의 일부로 운용 형태가 단기적 이익 획득 목적이란 증거가 있는 경우
- 파생상품 (금융보증계약인 파생상품이나 위험회피항목으로 지정되고 효과적인 파생상품은 제외)

1-4) 당기손익-공정가치측정금융자산

상각후원가나 기타포괄손익-공정가치로 측정 요건을 충족하지 않는 금융자산은 당기손익-공정가치로 측정합니다.

- 단기매매항목이 아니고 사업결합에서의 조건부 대가가 아닌 지분상품에 대해 최초 인식시점에 기타포괄손익-공정가치항목으로 지정하지 않은 경우 동 지분상품은 당기손익-공정가치측정항목으로 분류합니다.
- 상각후원가측정항목의 요건이나 기타포괄손익-공정가치측정항목의 요건을 충족하지 못하는 채무상품은 당기손익-공정가치측정항목으로 분류합니다. 또한 당기손익-공정가치측정항목으로의 지정이 서로 다른 기준에 따라 자산이나 부채를 측정하거나 그에 따른 손익을 인식하는 경우에 측정 또는 인식상 발생하는 불일치('회계 불일치')를 제거하거나 유의적으로 감소시킨다면 상각후원가측정항목의 요건이나 기타포괄손익-공정가치측정항목의 요건을 충족하는 채무상품을 최초 인식시점에 당기손익-공정가치측정항목으로 지정할 수 있습니다.

당기손익-공정가치측정금융자산은 매 보고기간말 공정가치로 측정하며, 위험회피관계로 지정된 부분을 제외한 공정가치 변동에 따른 손익을 당기손익으로 인식합니다. 당기손익으로 인식한 순손익에는 금융자산으로부터 획득한 배당금이 포함되어 있습니다. 한편 당기손익-공정가치측정금융자산에서 발생한 이자수익은 금융수익의 이자수익 항목으로 계상하고 있습니다.

2) 금융자산의 손상

연결실체는 상각후원가나 기타포괄손익-공정가치로 측정하는 채무상품에 대한 투자, 리스채권, 매출채권 및 계약자산과 금융보증계약에 대한 기대신용손실을 손실충당금으로 인식합니다. 기대신용손실의 금액은 매 보고기간에 금융상품의 최초 인식 이후 신용위험의 변동을 반영하여 갱신됩니다.

연결실체는 매출채권, 계약자산 및 리스채권에 대해 전체기간 기대신용손실을 인식합니다. 이러한 금융자산에 대한 기대신용손실은 연결실체의 과거 신용손실 경험에 기초한 충당금 설정률표를 사용하여 추정하며, 차입자 특유의 요소와 일반적인 경제 상황 및 적절하다면 화폐의 시간가치를 포함한 현재와 미래 예측 방향에 대한 평가를 통해 조정됩니다.

이를 제외한 금융자산에 대해서는 최초 인식 후 신용위험이 유의적으로 증가한 경우 전체기간 기대신용손실을 인식합니다. 그러나 최초 인식 후 금융자산의 신용위험이 유의적으로 증가하지 않은 경우 연결실체는 금융상품의 기대신용손실을 12개월 기대신용손실에 해당하는 금액으로 측정합니다. 전체기간 기대신용손실은 금융상품의 기대존속기간에 발생할 수 있는 모든 채무불이행 사건에 따른 기대신용손실을 의미합니다. 반대로 12개월 기대신용손실은 보고기간말 후 12개월 내에 발생 가능한 금융상품의 채무불이행 사건으로 인해 기대되는 전체기간 기대신용손실의 일부를 의미합니다.

2-1) 신용위험의 유의적 증가

최초 인식 후에 금융상품의 신용위험이 유의적으로 증가하였는지를 평가할 때 보고기간 말의 금융상품에 대한 채무불이행 발생위험을 최초 인식일의 채무불이행 발생위험과 비교합니다. 이러한 평가를 하기 위해 과도한 원가나 노력 없이 이용할 수 있는 과거 경험 및 미래전망 정보를 포함하여 합리적이고 뒷받침될 수 있는 양적·질적정보를 모두 고려합니다. 연결실체가 이용하는 미래전망 정보에는 경제전문가 보고서와 재무분석가, 정부기관, 관련 싱크탱크 및 유사기관 등에서 얻은 연결실체의 차입자가 영위하는 산업의 미래전망뿐 만 아니라 연결실체의 핵심영업과 관련된 현재 및 미래 경제정보에 대한 다양한 외부자료를 고려하는 것이 포함됩니다.

특히 최초 인식 후에 신용위험이 유의적으로 증가하였는지를 평가할 때 다음의 사항을 고려하고 있습니다.

- 금융상품의 (이용할 수 있는 경우) 외부 또는 내부 신용등급의 실제 또는 예상되는 유의적인 악화
- 특정 금융상품의 신용위험에 대한 외부 시장지표의 유의적인 악화. 예를 들어 신용스프레드, 차입자에 대한 신용부도스왑가격의 유의적인 증가 또는 금융자산의 공정가치가 상각후 원가에 미달하는 기간이나 정도
- 차입자의 영업성과의 실제 또는 예상되는 유의적인 악화
- 현재에 존재하거나 미래에 예측되는 사업적, 재무적, 경제적 상황의 불리한 변동으로서 차입자가 채무를 지급할 수 있는 능력에 유의적인 하락을 일으킬 것으로 예상되는 변동
- 같은 차입자의 그 밖의 금융상품에 대한 신용위험의 유의적인 증가
- 차입자의 규제상·경제적·기술적 환경의 실제 또는 예상되는 유의적인 불리한 변동으로서 채무를 지급할 수 있는 차입자의 능력에 유의적인 하락을 일으키는 변동

이러한 평가 결과와 상관 없이 계약상 지급이 30일을 초과하여 연체되는 경우에는 이를 반증하는 합리적이고 뒷받침될 수 있는 정보가 없다면 금융상품의 신용위험이 최초 인식 이후 유의적으로 증가하였다고 간주합니다.

상기 사항에도 불구하고 연결실체는 보고기간 말에 금융상품이 낮은 신용위험을 갖는다고 결정하는 경우에는 해당 금융상품의 신용위험이 유의적으로 증가하지 않았다고 보고 있습니다. (1) 금융상품의 채무불이행 발생 위험이 낮고 (2) 단기적으로 차입자가 계약상 현금흐름 지급의무를 이행할 수 있는 강한 능력을 갖고 있으며 (3) 장기적으로는 경제 환경과 사업 환경의 불리한 변화 때문에 차입자가 계약상 현금흐름 지급의무를 이행할 수 있는 능력이 약해질 수도 있으나 반드시 약해지지 않는 경우에 금융상품이 낮은 신용위험을 갖는다고 결정합니다.

연결실체는 국제적인 통념에 따라 외부신용등급이 '투자등급'에 해당하는 금융자산 또는 외부신용등급을 이용할 수 없는 경우에 내부등급이 '정상'에 해당하는 금융자산은 낮은 신용위험을 갖는다고 판단합니다. '정상'은 거래상대방이 견실한 재무상태를가지고 있으며 연체된 금액이 없다는 것을 의미합니다.

금융보증계약의 경우 연결실체가 취소 불가능한 약정의 당사자가 된 날이 손상 목적의 금융상품을 평가하기 위한 목적의 최초 인식일입니다. 금융보증계약의 최초 인식 이후 신용위험이 유의적으로 증가하였는지를 평가할 때 특정 채무자가 계약을 이행하지 못할 위험의 변동을 고려합니다.

연결실체는 신용위험이 유의적으로 증가하였는지를 판단하기 위해 사용되는 요건의 효과성을 정기적으로 검토하고 있으며, 그러한 요건이 연체가 되기 전에 신용위험이 유의적으로 증가하였는지를 판단할 수 있다는 확신을 갖는데 적절하도록 그러한 요건을 수정하고 있습니다.

2-2) 신용이 손상된 금융자산

금융자산의 추정미래현금흐름에 악영향을 미치는 하나 이상의 사건이 생긴 경우에 해당 금융자산의 신용은 손상된 것입니다. 금융자산의 신용이 손상된 증거는 다음의 사건에 대한 관측 가능한 정보를 포함하고 있습니다.

- ① 발행자나 차입자의 유의적인 재무적 어려움
- ② 채무불이행이나 연체 같은 계약위반
- ③ 차입자의 재무적 어려움에 관련된 경제적 또는 계약상 이유로 인한 차입조건의 불가피한 완화
- ④ 차입자의 파산 가능성이 높아지거나 그 밖의 재무구조조정 가능성이 높아짐
- ⑤ 재무적 어려움으로 해당 금융자산에 대한 활성시장의 소멸

2-3) 제각정책

차입자가 청산하거나 파산 절차를 개시하는 때 또는 매출채권의 경우 연체기간이 2년을 초과하는 때 중 빠른 날과 같이 차입자가 심각한 재무적 어려움을 겪고 있다는 점을 나타내는 정보가 있으며 회수에 대한 합리적인 기대가 없는 경우에 금융자산을 제각합니다. 제각된 금융자산은 적절한 경우 법률 자문을 고려하여 연결실체의 회수절차에 따른 집행 활동의 대상이 될 수 있습니다.

2-4) 기대신용손실의 측정 및 인식

기대신용손실의 측정은 채무불이행 발생확률, 채무불이행시 손실률(즉 채무불이행이 발생했을 때 손실의 크기) 및 채무불이행에 대한 노출액에 따라 결정됩니다. 채무불이행 발생확률 및 채무불이행시 손실률은 상기에서 기술한 바와 같이 과거정보에 기초하며 미래전망 정보에 의해 조정됩니다. 금융자산의 채무불이행에 대한 노출액은 보고기간 말 그 자산의 총장부금액을 나타내며, 금융보증계약의 경우 보고기간 말의 사용금액에 과거 추세와 채무자의 특정 미래 재무적 필요성에 대한 연결실체의 이해 및 기타 관련된 미래전망 정보에 기초한 채무불이행 시점까지 미래에 사용될 것으로 예상되는 금액을 포함하고 있습니다.

금융자산의 경우 기대신용손실은 계약에 따라 지급받기로 한 모든 계약상 현금흐름과 수취할 것으로 예상되는 모든 현금흐름의 차이를 최초 유효이자율로 할인한 금액입니다. 리스채권의 경우 기대신용손실을 산정하기 위한 현금흐름은 기업회계기준서제1116호 '리스'에 따라 리스채권을 측정할 때 사용한 현금흐름과 일관됩니다.

금융보증계약의 경우 연결실체는 보증대상 금융상품의 계약조건에 따라 채무자의 채무불이행 사건에 대해서만 지급할 것을 요구받으며, 기대신용손실은 발생한 신용손실에 대해 피보증인에게 변제할 것으로 예상되는 금액에서 피보증인, 채무자, 그 밖의 제삼자에게서 수취할 것으로 예상되는 금액을 차감하여 산정하고 있습니다.

전기에 전체기간 기대신용손실에 해당하는 금액으로 금융상품에 대한 손실충당금을 측정하였으나 당기에 더는 전체기간 기대신용손실의 요건에 해당하지 않는다고 판단하는 경우에는 당기말에 12개월 기대신용손실에 해당하는 금액으로 손실충당금을 측정합니다(간편법 적용 대상 금융자산 제외). 모든 금융자산에 대한 손상 관련 손익은 당기손익으로 인식하며 손실충당금 계정을 통해 해당 자산의 장부금액을 조정합니다. 다만 기타포괄손익-공정가치로 측정하는 채무상품에 대한 투자의 경우에는 기타포괄손익으로 인식하여 손익누계액에 누적되며 채무상태표에서 금융자산의 장부금액을 줄이지 아니합니다.

3) 금융자산의 제거

금융자산의 현금흐름에 대한 계약상 권리가 소멸하거나, 금융자산을 양도하고 금융자산의 소유에 따른 위험과 보상의 대부분을 다른 기업에게 이전할 때에만 금융자산을 제거하고 있습니다. 만약 금융자산의 소유에 따른 위험과 보상의 대부분을 이전하지도 않고 보유하지도 않으며, 양도한 금융자산을 계속하여 통제하고 있다면, 연결실체는 당해 금융자산에 대하여 지속적으로 관여하는 정도까지 계속하여 인식하고 있습니다. 만약 양도한 금융자산의 소유에 따른 위험과 보상의 대부분을 보유하고 있다면, 연결실체는 당해 금융자산을 계속 인식하고 수취한 대가는 담보 차입으로 인식하고 있습니다.

상각후원가로 측정하는 금융자산을 제거하는 경우, 당해 자산의 장부금액과 수취하거나 수취할 대가의 합계의 차이를 당기손익으로 인식합니다. 기타포괄손익-공정가치로 측정하는 채무상품에 대한 투자를 제거하는 경우 이전에 인식한 손익누계액을 당기손익으로 재분류합니다. 반면에 최초 인식시점에 기타포괄손익-공정가치항목으로 지정한 지분상품에 대한 투자는 이전에 인식한 손익누계액을 당기손익으로 재분류하지 않으나 이익잉여금으로 대체합니다.

(10) 금융부채

모든 금융부채는 후속적으로 유효이자율법을 사용하여 상각후원가로 측정하거나 당기손익-공정가치로 측정합니다. 그러나 금융자산의 양도가 제거요건을 충족하지 못하거나 지속적 관여 접근법이 적용되는 경우에 발생하는 금융부채와 발행한 금융보증계약은 아래에 기술하고 있는 특정한 회계정책에 따라 측정됩니다.

1) 당기손익-공정가치측정금융부채

금융부채는 사업결합에서 취득자의 조건부대がい거나 단기매매항목이거나 최초 인식시 당기손익인식항목으로 지정할 경우 당기손익-공정가치측정금융부채로 분류하고 있습니다.

다음의 경우 금융부채는 단기매매항목에 해당합니다.

- 주로 단기간에 재매입할 목적으로 부담하는 경우
- 최초 인식시점에 공동으로 관리하는 특정 금융상품 포트폴리오의 일부로 운용 형태가 단기적 이익 획득 목적이란 증거가 있는 경우
- 파생상품 (금융보증계약인 파생상품이나 위험회피항목으로 지정되고 효과적인 파생상품은 제외)

다음의 경우 단기매매항목이 아니거나 또는 사업결합의 일부로 취득자가 지급하는 조건부대가 아닌 금융부채는 최초 인식시점에 당기손익인식항목으로 지정할 수 있습니다.

- 당기손익인식항목으로 지정함으로써, 지정하지 않았더라면 발생할 수 있는 측정이나 인식상의 불일치를 제거하거나 상당히 감소시킬 수 있는 경우
- 금융부채가 당사의 문서화된 위험관리나 투자전략에 따라 금융상품집합(금융자산, 금융부채 또는 금융자산과 금융부채의 조합으로 구성된 집합)의 일부를 구성하고, 공정가치 기준으로 관리하고 그 성과를 평가하며, 그 정보를 내부적으로 제공하는 경우
- 금융부채가 하나 이상의 내재파생상품을 포함하는 계약의 일부를 구성하고 기업회계기준서 제1109호에 따라 합성계약 전체(자산 또는 부채)를 당기손익인식항목으로 지정할 수 있는 경우

당기손익-공정가치측정금융부채는 공정가치로 측정하며 위험회피관계로 지정된 부분을 제외한 공정가치의 변동으로 인해 발생하는 평가손익은 당기손익으로 인식합니다. 당기손익-공정가치측정금융부채에 대해 지급한 이자비용은 금융비용의 이자비용으로 인식하고 있습니다.

그러나 금융부채를 당기손익-공정가치측정 항목으로 지정하는 경우에 부채의 신용위험 변동으로 인한 금융부채의 공정가치 변동금액은 부채의 신용위험 변동효과를 기타포괄손익으로 인식하는 것이 당기손익에 회계불일치를 일으키거나 확대하는 것이 아니라면 기타포괄손익으로 인식합니다. 부채의 나머지 공정가치 변동은 당기손익으로 인식합니다. 기타포괄손익으로 인식된 금융부채의 신용위험으로 인한 공정가치 변동은 후속적으로 당기손익으로 재분류되지 않으며, 대신 금융부채가 제거될 때 이익잉여금으로 대체됩니다.

당기손익-공정가치측정항목으로 지정된 금융보증계약에서 발생한 손익은 당기손익으로 인식합니다.

2) 상각후원가측정금융부채

금융부채는 사업결합에서 취득자의 조건부대がい거나 단기매매항목이거나 최초 인식시 당기손익인식항목으로 지정할 경우에 해당하지 않는 경우 후속적으로 유효이자율법을 사용하여 상각후원가로 측정됩니다.

유효이자율법은 금융부채의 상각후원가를 계산하고 관련 기간에 걸쳐 이자비용을 배분하는 방법입니다. 유효이자율은 금융부채의 기대존속기간이나 (적절하다면) 더 짧은 기간에 지급

하거나 수취하는 수수료와 포인트(유효이자율의 주요 구성요소임), 거래원가 및 기타 할증액 또는 할인액을 포함하여 예상되는 미래현금지급액의 현재가치를 금융부채의 상각후원가와 정확히 일치시키는 이자율입니다.

3) 금융보증부채

금융보증계약은 채무상품의 최초 계약조건이나 변경된 계약조건에 따라 지급기일에 특정 채무자가 지급하지 못하여 보유자가 입은 손실을 보상하기 위해 발행자가 특정금액을 지급하여야 하는 계약입니다.

금융보증부채는 공정가치로 최초 측정하며, 당기손익인식항목으로 지정되거나 자산의 양도로 인해 발생한 것이 아니라면 다음 중 큰 금액으로 후속측정하여야 합니다.

- 기업회계기준서 제1109호에 따라 산정한 손실충당금
- 최초 인식금액에서 기업회계기준서 제1115호에 따라 인식한 이익누계액을 차감한 금액

4) 금융부채의 제거

당사는 당사의 의무가 이행, 취소 또는 만료된 경우에만 금융부채를 제거합니다. 제거되는 금융부채의 장부금액과 지급하거나 지급할 대가의 차이는 당기손익으로 인식하고 있습니다.

기존 대여자와 실질적으로 다른 조건으로 채무상품을 교환한 경우에 기존 금융부채는 소멸하고 새로운 금융부채를 인식하는 것으로 회계처리합니다. 이와 마찬가지로 기존 금융부채(또는 금융부채의 일부)의 조건이 실질적으로 변경된 경우에도 기존 금융부채는 소멸하고 새로운 부채를 인식하는 것으로 회계처리합니다. 지급한 수수료에서 수취한 수수료를 차감한 수수료 순액을 포함한 새로운 조건에 따른 현금흐름을 최초 유효이자율로 할인한 현재가치가 기존 금융부채의 나머지 현금흐름의 현재가치와 적어도 10% 이상이라면 조건이 실질적으로 달라진 것으로 간주합니다. 조건변경이 실질적이지 않다면 조건변경 전 부채의 장부금액과 조건변경 후 현금흐름의 현재가치의 차이는 변경에 따른 손익으로 금융손익 항목으로 인식합니다.

이자율지표 개혁의 결과로 상각후원가로 측정하는 금융자산이나 금융부채의 계약상 현금흐름 산정 기준이 변경되는 경우 연결실체는 이자율지표 개혁에서 요구되는 변경을 반영하기 위하여 금융자산이나 금융부채의 유효이자율을 조정합니다. 다음의 두 가지 조건을 모두 충족하는 경우에만 이자율지표 개혁에서 요구된 계약상 현금흐름 산정기준의 변경입니다.

- 이자율지표 개혁의 직접적인 결과로 변경이 필요함.
- 계약상 현금흐름을 산정하는 새로운 기준은 이전 기준(즉, 변경 직전 기준)과 경제적으로 동등함.

이자율지표 개혁에서 요구된 계약상 현금흐름 산정 기준의 변경에 추가하여 금융자산이나 금융부채의 변경이 이루어진 경우 연결실체는 먼저 이자율지표 개혁에서 요구되는 변경을 반영하기 위하여 금융자산이나 금융부채의 유효이자율을 조정합니다. 그 다음 추가 변경에 대해서는 기존의 회계정책을 적용하여 처리합니다.

(11) 파생상품

파생상품은 최초 인식시 계약일의 공정가치로 측정하고 이후 공정가치로 재측정하고 있습니다.

1) 내재파생상품

1-1) 금융자산이 주계약인 복합계약

내재파생상품을 포함하는 금융자산은 복합계약 전체를 고려하여 분류를 결정하고 내재파생상품을 분리하여 인식하지 않습니다. 계약상 현금흐름이 원금과 이자로만 구성되어 있는지를 판단할 때에도 해당 복합계약 전체를 고려합니다.

1-2) 그 밖의 복합계약(복합계약이 금융자산이 아닌 주계약을 포함하는 경우)

내재파생상품의 경제적 특성 및 위험이 주계약의 경제적 특성 및 위험과 밀접하게 관련되어 있지 않고, 내재파생상품과 동일한 조건을 가진 별도의 금융상품 등이 파생상품의 정의를 충족하며 복합계약의 공정가치 변동이 당기손익으로 인식되지 아니하는 경우 주계약과 분리하여 별도의 파생상품으로 회계처리하고 있습니다.

2) 위험회피회계

연결실체는 특정위험으로 인해 인식된 자산이나 부채 또는 미인식된 확정계약의 전체 또는 일부의 공정가치 변동에 대한 위험회피의 경우 공정가치위험회피회계를 적용하며 특정위험으로 인해 인식된 자산이나 부채 또는 발생가능성이 매우 높은 예상거래의 현금흐름 변동에 대한 위험회피의 경우 현금흐름위험회피회계를 적용하고 있습니다.

위험회피회계를 적용하기 위하여 연결실체는 위험회피관계, 위험관리목적, 위험회피전략, 회피대상위험 및 위험회피효과 평가방법 등을 문서화하고 있습니다. 위험회피효과는 회피대상위험으로 인한 파생상품의 공정가치나 현금흐름의 변동이 위험회피대상항목의 공정가치나 현금흐름의 변동위험을 상쇄하는 효과를 의미합니다.

연결실체는 위험회피대상항목 또는 위험회피수단과 관련하여 이자율지표 개혁에서 요구된 변경이 발생하여 더 이상 개혁으로 인해 회피대상위험으로 지정된 이자율지표, 위험회피대상항목이나 위험회피수단의 이자율지표에 기초한 현금흐름의 시기 또는 금액에 불확실성이 존재하지 않는 경우, 그러한 변경을 반영하기 위해 과거에 문서화된 위험회피관계의 공식적 지정을 변경합니다. 이러한 맥락에서 위험회피지정은 다음 중 하나 이상을 변경하기 위한 경우에만 변경될 수 있습니다.

- 대체 지표 이자율을 회피대상위험으로 지정
- 위험회피대상항목에 대한 기술(현금흐름이나 공정가치 중 위험회피대상으로 지정된 부분에 대한 기술 포함)을 수정
- 위험회피수단에 대한 기술을 수정

다음 세 가지 조건을 모두 충족하는 경우에 위험회피수단에 대한 기술을 수정합니다.

- 위험회피수단의 계약상 현금흐름을 결정하기 위한 기준을 변경하는 것이 아닌 다른 접근법을 사용하여 이자율지표 개혁에서 요구되는 변경을 함
- 최초 위험회피수단이 제거되지 않음
- 선택된 접근법은 최초 위험회피수단의 계약상 현금흐름을 결정하기 위한 기준을 변경하는 것과 경제적으로 동등함

이러한 문서화의 변경은 이자율지표 개혁에 따라 회피대상위험, 위험회피대상항목 또는 위험회피수단의 변경이 이루어진 보고기간말까지 이루어지며, 이러한 문서화의 변경은 위험회피관계를 중단하거나 새로운 위험회피관계를 지정하는 것에 해당하지 않습니다.

이자율지표 개혁에 따른, 위험회피관계로 지정된 금융자산이나 금융부채에 대한 변경 또는 위험회피관계의 지정에 대한 변경에 추가하여 이루어진 변경이 있는 경우, 연결실체는 이러한 추가적 변경에 따라 위험회피회계가 중단되어야 하는지를 판단하고, 위험회피회계가 중단되지 않는다고 결정되면, 이자율지표 개혁에서 요구된 변경을 반영하기 위해 과거에 문서화된 위험회피관계의 공식적 지정을 변경합니다.

연결실체는 이자율지표 개혁에서 요구된 변경을 반영하기 위해 위험회피대상항목에 대한 기술을 위험회피회계 문서에서 수정할 때, 현금흐름위험회피 회계처리를 함에 있어, 현금흐름 위험회피적립금 누계액은 위험회피대상 미래현금흐름을 결정하는 데 사용된 대체 지표 이자율에 기초한 것으로 간주합니다.

연결실체는 이와 유사하게 중단된 현금흐름위험회피관계의 경우, 이자율지표 개혁에서 요구된 바와 같이 위험회피대상 미래현금흐름이 기초했던 이자율지표가 변경될 때, 위험회피대상 미래현금흐름이 발생할 것으로 예상되는지를 결정하기 위해 현금흐름위험회피적립금 누계액의 회계처리를 목적으로, 위험회피관계에 대한 현금흐름위험회피적립금의 누계액은 위험회피대상 미래현금흐름의 기초가 될 대체 지표 이자율에 기초한 것으로 간주합니다.

3) 공정가치위험회피

위험회피수단으로 지정되고, 공정가치위험회피회계의 적용요건을 충족한 파생금융상품의 공정가치 변동은 당기손익으로 인식하고 있으며, 회피대상위험으로 인한 위험회피대상항목의 공정가치 변동도 당기손익으로 인식하고 있습니다. 단, 위험회피대상항목이 지분상품이며, 공정가치의 변동을 기타포괄손익으로 표시하기로 선택한 경우에는 위험회피수단의 손익 및 회피대상위험으로 인한 위험회피대상항목의 손익을 기타포괄손익으로 인식하고 있습니다. 공정가치위험회피회계는 위험회피수단이 소멸, 매각, 행사 또는 종료되거나 공정가치위험회피회계의 적용조건을 더 이상 충족하지 않을 경우 중단됩니다. 회피대상위험으로 인한 위험회피대상항목의 장부금액 조정액은 위험회피회계가 중단된 날부터 상각하여 당기손익으로 인식하고 있습니다.

4) 현금흐름위험회피

위험회피수단으로 지정되고 현금흐름위험회피회계의 적용요건을 충족한 파생상품의 공정가치 변동분 중 위험회피에 효과적인 부분은 기타포괄손익으로 처리하며, 위험회피에 비효과적인 부분은 당기손익으로 인식하고 있습니다. 현금흐름위험회피회계는 위험회피수단이 소멸, 매각, 행사 또는 종료되거나, 현금흐름위험회피회계의 적용요건을 더 이상 충족하지 않을 경우 중단됩니다. 현금흐름위험회피회계를 중단하는 경우에 위험회피대상의 미래 현금흐름이 여전히 발생할 것으로 예상되는 경우에 현금흐름위험회피적립금 누계액은 미래 현금흐름이 생길 때까지 또는 현금흐름위험회피적립금이 차손이며 그 차손의 전부나 일부가 미래기간에 회복되지 않을 것으로 예상될 때까지 현금흐름위험회피적립금에 남겨두고 있습니다. 다만, 위험회피대상의 미래현금흐름이 더 이상 발생할 것으로 예상되지 않는 경우에는 현금흐름위험회피적립금 누계액은 즉시 당기손익으로 인식합니다.

5) 해외사업장순투자의 위험회피

해외사업장에 대한 순투자 위험회피의 경우, 위험회피에 효과적인 부분은 기타포괄손익으로 인식하며, 위험회피에 비효과적인 부분은 당기손익으로 인식하고 있습니다. 위험회피에 효과적이어서 기타포괄손익으로 인식한 부분은 향후 그 해외사업장을 처분하거나 그 해외사업장의 일부를 처분하는 시점에 기업회계기준서 제1021호'환율변동효과'에 따라 재분류조정으로 기타포괄손익에서 당기손익으로 재분류합니다.

(12) 재고자산

재고자산은 연중 계속기록법에 따라 수량을 계산하고 매 보고기간말에 실시하는 실지재고조사에 의하여 그 기록을 조정하고 있으며, 선입선출법에 의하여 산정된 취득원가로 평가하고 있습니다. 한편, 재고자산별 취득원가는 매입원가, 전환원가 및 재고자산을 현재의 장소에 현재의 상태로 이르게 하는데 발생한 기타원가를 포함하고 있습니다.

재고자산의 판매에 따른 수익을 인식하는 기간에 재고자산의 장부금액을 매출원가로인식하고 있습니다. 재고자산은 취득원가와 순실현가능가치 중 낮은 금액으로 측정하고 있습니다. 재고자산을 순실현가능가치로 감액한 평가손실과 모든 감모손실은 감액이나 감모가 발생한 기간에 비용으로 인식하고 있으며, 재고자산의 순실현가능가치의 상승으로 인한 재고자산평가손실의 환입은 환입이 발생한 기간의 비용으로 인식된 재고자산의 매출원가에서 차감하고 있습니다.

(13) 유형자산

연결실체의 모든 유형자산은 역사적 원가 또는 간주원가에서 감가상각누계액을 차감하여 표시하고 있습니다. 역사적 원가 및 간주원가는 자산의 취득에 직접적으로 관련된 지출을 포함합니다.

후속원가는 해당 항목으로부터 발생하는 미래경제적효익이 당사에 유입될 가능성이 높으며 그 원가를 신뢰성 있게 측정할 수 있는 경우에 한하여 자산의 장부금액에 포함하거나 적절한 경우 별도의 자산으로 인식하고 있으며, 후속지출에 의해 대체된 부분의 장부금액은 제거하고 있습니다.

토지는 감가상각을 수행하지 아니하며, 그 외 자산의 감가상각액은 자산의 취득원가에서 잔존가치를 차감한 금액에 대하여 다음의 추정 경제적 내용연수에 걸쳐 정액법에 따라 산정하고 있습니다. 한편, 유형자산의 감가상각방법, 잔존가치 및 내용연수는 매 보고기간말에 재검토하고 이를 변경하는 것이 적절하다고 판단되는 경우 회계추정의 변경으로 회계처리하고 있습니다.

구 분	추정내용연수
건 물	40 년
기타의 유형자산	5 년

자산의 장부금액이 추정 회수가능액을 초과하는 경우 자산의 장부금액을 회수가능액으로 즉시 감소시키고 있습니다. 자산의 처분 손익은 처분대가와 자산의 장부금액의 차이로 결정되며, 포괄손익계산서의 기타수익(비용)으로 표시하고 있습니다.

(14) 투자부동산

임대수익이나 시세차익을 얻기 위하여 보유하고 있는 부동산은 투자부동산으로 분류하고 있습니다. 투자부동산은 취득시 발생한 거래원가를 포함하여 최초 인식시점에 원가로 측정하며, 최초 인식 후에 취득원가에서 감가상각누계액과 손상차손누계액을 차감한 금액을 장부금액으로 표시하고 있습니다.

후속원가는 자산으로부터 발생하는 미래경제적효익이 유입될 가능성이 높으며, 그 원가를 신뢰성 있게 측정할 수 있는 경우에 한하여 자산의 장부금액에 포함하거나 적절한 경우 별도의 자산으로 인식하고 있으며, 후속지출에 의해 대체된 부분의 장부금액은 제거하고 있습니다. 한편 일상적인 수선·유지와 관련하여 발생하는 원가는 발생시점에 당기손익으로 인식하고 있습니다.

투자부동산 중 토지에 대해서는 감가상각을 하지 않으며, 토지를 제외한 투자부동산은 경제적 내용연수에 따라 40년을 적용하여 정액법으로 상각하고 있습니다.

투자부동산의 감가상각방법, 잔존가치 및 내용연수는 매 보고기간 말에 재검토하고 있으며, 이를 변경하는 것이 적절하다고 판단되는 경우 회계추정의 변경으로 회계처리하고 있습니다.

투자부동산을 처분하거나, 투자부동산의 사용을 영구히 중지하고 처분으로도 더 이상의 미래경제적효익을 기대할 수 없는 경우에 해당 투자부동산의 장부금액을 연결채무상태표에서 제거하고 있습니다. 투자부동산의 제거로 인하여 발생하는 손익은 순매각금액과 장부금액의 차이로 결정하고 있으며, 해당 투자부동산이 제거되는 시점의 당기손익으로 인식하고 있습니다.

(15) 무형자산

1) 개별취득하는 무형자산

내용연수가 유한한 개별 취득하는 무형자산은 취득원가에서 상각누계액과 손상차손누계액을 차감한 금액으로 인식하며, 추정내용연수에 걸쳐 정액법으로 상각비를 계상하고 있습니다. 무형자산의 내용연수 및 상각방법은 매 보고기간 종료일에 재검토하고 있으며, 이를 변경하는 것이 적절하다고 판단되는 경우 회계추정의 변경으로 회계처리하고 있습니다. 내용연수가 비한정인 개별 취득하는 무형자산은 취득원가에서 손상차손누계액을 차감한 금액으로 인식합니다.

2) 내부적으로 창출한 무형자산 - 연구 및 개발원가

연구활동에 대한 지출은 발생한 기간에 비용으로 인식하고 있습니다.

다음 사항을 모두 제시할 수 있는 경우에만 개발활동(또는 내부 프로젝트의 개발단계)에서 발생한 무형자산을 인식합니다.

- 무형자산을 사용하거나 판매하기 위해 그 자산을 완성할 수 있는 기술적 실현가능성
- 무형자산을 완성하여 사용하거나 판매하려는 기업의 의도
- 무형자산을 사용하거나 판매할 수 있는 기업의 능력
- 무형자산이 미래경제적효익을 창출하는 방법
- 무형자산의 개발을 완료하고 그것을 판매하거나 사용하는 데 필요한 기술적, 재정적 자원 등의 입수가능성
- 개발과정에서 발생한 무형자산 관련 지출을 신뢰성 있게 측정할 수 있는 기업의 능력

내부적으로 창출한 무형자산의 취득원가는 그 무형자산이 위에서 기술한 인식조건을 최초로 충족시킨 시점 이후에 발생한 지출의 합계이며, 내부적으로 창출한 무형자산으로 인식되지 않는 개발원가는 발생시점에 비용으로 인식하고 있습니다.

내부적으로 창출한 무형자산은 최초 인식 후에 취득원가에서 상각누계액과 손상차손누계액을 차감한 금액으로 표시하고 있습니다.

3) 무형자산의 제거

무형자산을 처분하거나 사용이나 처분을 통한 미래경제적효익이 기대되지 않을 때 해당 무형자산의 장부금액을 연결재무상태표에서 제거하고 있습니다. 무형자산의 제거로 인하여 발생하는 손익은 순매각금액과 장부금액의 차이로 결정하고 있으며, 해당 무형자산이 제거되는 시점에 당기손익으로 인식하고 있습니다.

4) 산업재산권

산업재산권은 최초에 취득원가로 측정하고 추정내용연수에 걸쳐 정액법으로 상각하고 있습니다.

5) 방송프로그램

방송을 위한 필름을 방송프로그램으로 계상하고, 계약기간이 있는 경우에는 계약기간에 걸쳐, 계약기간이 없는 경우에는 5년에 걸쳐 정액법으로 상각하고 있습니다.

무형자산의 상각방법, 잔존가치 및 내용연수는 매 보고기간말에 재검토하고 이를 변경하는 것이 적절하다고 판단되는 경우 회계추정의 변경으로 회계처리하고 있습니다.

구 분	추정내용연수
산업재산권	5년
라이선스	계약상 만기에 따라 상각 (3년 ~ 5년)
방송프로그램	계약상 만기에 따라 상각 (3년 ~ 5년)
소프트웨어	5 ~ 10년
영업권, 회원권	비한정
기타의무형자산	3 ~ 5년

(16) 영업권을 제외한 유·무형자산의 손상

영업권을 제외한 유·무형자산은 자산손상을 시사하는 징후가 있는지를 매 보고기간 말마다 검토하고 있으며, 자산손상을 시사하는 징후가 있는 경우에는 손상차손금액을 결정하기 위하여 자산의 회수가능액을 추정하고 있습니다. 연결실체는 개별 자산별로 회수가능액을 추정하고 있으며, 개별 자산의 회수가능액을 추정할 수 없는 경우에는 그 자산이 속하는 현금창출단위의 회수가능액을 추정하고 있습니다. 공동자산은 합리적이고 일관된 배분기준에 따라 개별 현금창출단위에 배분하며, 개별 현금창출단위로 배분할 수 없는 경우에는 합리적이고 일관된 배분기준에 따라 배분될 수 있는 최소 현금창출단위집단에 배분하고 있습니다.

비한정내용연수를 가진 무형자산 또는 아직 사용할 수 없는 무형자산은 자산손상을 시사하는 징후와 관계없이 매년 손상검사를 실시하고 있습니다.

회수가능액은 개별 자산 또는 현금창출단위의 순공정가치와 사용가치 중 큰 금액으로 측정하며, 자산(또는 현금창출단위)의 회수가능액이 장부금액에 미달하는 경우에는 자산(또는 현금창출단위)의 장부금액을 회수가능액으로 감소시키고 감소된 금액은 당기손익으로 인식하고 있습니다.

과거기간에 인식한 손상차손을 환입하는 경우 개별 자산(또는 현금창출단위)의 장부금액은 수정된 회수가능액과 과거기간에 손상차손을 인식하지 않았다면 현재 기록되어 있을 장부금액 중 작은 금액으로 결정하고 있으며, 해당 손상차손환입은 즉시 당기손익으로 인식하고 있습니다.

(17) 리스

연결실체는 계약 약정일에 계약이 리스인지 또는 계약에 리스가 포함되어 있는지를 평가합니다. 연결실체는 리스이용자인 경우에 단기리스(리스기간이 12개월 이하)와 소액 기초자산 리스를 제외한 모든 리스 약정과 관련하여 사용권자산과 그에 대응되는 리스부채를 인식합니다. 연결실체는 다른 체계적인 기준이 리스이용자의 효익의 형태를 더 잘 나타내는 경우가 아니라면 단기리스와 소액 기초자산 리스에 관련되는 리스료를 리스기간에 걸쳐 정액 기준으로 비용으로 인식합니다.

리스부채는 리스개시일에 그날 현재 지급되지 않은 리스료를 리스의 내재이자율로 할인한 현재가치로 최초 측정합니다. 만약 리스의 내재이자율을 쉽게 산정할 수 없는 경우에는 리스이용자의 증분차입이자율을 사용합니다.

리스부채의 측정에 포함되는 리스료는 다음 금액으로 구성됩니다.

- 고정리스료 (실질적인 고정리스료를 포함하고 받을 리스 인센티브는 차감)
- 지수나 요율(이율)에 따라 달라지는 변동리스료. 처음에는 리스개시일의 지수나 요율(이율)을 사용하여 측정함
- 잔존가치보중에 따라 리스이용자가 지급할 것으로 예상되는 금액
- 리스이용자가 매수선택권을 행사할 것이 상당히 확실한 경우에 그 매수선택권의 행사가격
- 리스기간이 리스이용자의 종료선택권 행사를 반영하는 경우에 그 리스를 종료하기 위하여 부담하는 금액

연결실체는 리스부채를 연결재무상태표에서 다른 부채와 구분하여 표시합니다.

리스부채는 후속적으로 리스부채에 대한 이자를 반영하여 장부금액을 증액(유효이자율법을 사용)하고, 지급한 리스료를 반영하여 장부금액을 감액하여 측정합니다.

연결실체는 다음의 경우에 리스부채를 재측정하고 관련된 사용권자산에 대해 상응하는 조정을 합니다.

- 리스기간이 변경되거나, 매수선택권 행사에 대한 평가의 변경을 발생시키는 상황의 변경이나 유의적인 사건이 발생하는 경우. 이러한 경우 리스부채는 수정된 리스료를 수정된 할인율

로 할인하여 다시 측정합니다.

- 지수나 요율(이율)의 변경이나 잔존가치보증에 따라 지급할 것으로 예상되는 금액이 변동되어 리스료가 변경되는 경우. 이러한 경우 리스부채는 수정된 리스료를 변경되지 않은 할인율로 할인하여 다시 측정합니다. 다만 변동이자율의 변동으로 리스료에 변동이 생긴 경우에는 그 이자율 변동을 반영하는 수정 할인율을 사용합니다.

- 리스계약이 변경되고 별도 리스로 회계처리하지 않는 경우. 이러한 경우 리스부채는 변경된 리스의 리스기간에 기초하여, 수정된 리스료를 리스변경 유효일 현재의 수정된 할인율로 할인하여 다시 측정합니다.

사용권자산은 리스부채의 최초 측정금액과 리스개시일이나 그 전에 지급한 리스료(받은 리스 인센티브는 차감) 및 리스이용자가 부담하는 리스개설직접원가를 차감한 금액으로 구성됩니다. 사용권자산은 원가에서 감가상각누계액과 손상차손누계액을 차감하여 후속 측정합니다.

연결실체가 리스 조건에서 요구하는 대로 기초자산을 해체하고 제거하거나, 기초자산이 위치한 부지를 복구하거나, 기초자산 자체를 복구할 때 부담하는 원가의 추정치는 기업회계기준서 제1037호에 따라 인식하고 측정합니다. 그러한 원가가 재고자산을 생산하기 위하여 발생한 것이 아니라면, 원가가 사용권자산과 관련이 있는 경우 사용권자산 원가의 일부로 그 원가를 인식합니다.

리스기간 종료시점 이전에 리스이용자에게 기초자산의 소유권을 이전하는 경우나 사용권자산의 원가에 리스이용자가 매수선택권을 행사할 것임이 반영되는 경우에, 리스이용자는 리스개시일부터 사용권자산의 내용연수 종료시점까지 사용권자산을 감가상각하고 있습니다. 그 밖의 경우에는 리스이용자는 리스개시일부터 사용권자산의 내용연수 종료일과 리스기간 종료일 중 이른 날까지 사용권자산을 감가상각하고 있습니다.

연결실체는 사용권자산을 연결재무상태표에서 다른 자산과 구분하여 표시합니다.

연결실체는 사용권자산이 손상되었는지 결정하기 위하여 기업회계기준서 제1036호를 적용하며, 식별된 손상차손에 대한 회계처리는 '유형자산'의 회계정책에 설명되어 있습니다.

연결실체는 변동리스료(다만 지수나 요율(이율)에 따라 달라지는 변동리스료는 제외)는 사용권자산과 리스부채의 측정에 포함하지 않으며, 그러한 리스료는 변동리스료를 유발하는 사건 또는 조건이 생기는 기간에 당기손익으로 인식합니다.

실무적 간편법으로 리스이용자는 비리스요소를 리스요소와 분리하지 않고, 각 리스요소와 이에 관련되는 비리스요소를 하나의 리스요소로 회계처리하는 방법을 기초자산의 유형별로 선택할 수 있으며, 연결실체는 이러한 실무적 간편법을 사용하지 않고 있습니다. 하나의 리스요소와 하나 이상의 추가 리스요소나 비리스요소를 포함하는 계약에서 리스이용자는 리스요소의 상대적 개별가격과 비리스요소의 총 개별가격에 기초하여 계약 대가를 각 리스요소에 배분합니다.

(18) 종업원급여

① 단기종업원급여

종업원이 관련 근무용역을 제공한 보고기간말부터 12개월 이내에 결제될 단기종업원급여는 근무용역과 교환하여 지급이 예상되는 금액을 근무용역이 제공된 때에 당기손익으로 인식하고 있습니다. 단기종업원급여는 할인하지 않은 금액으로 측정하고 있습니다.

② 기타장기종업원급여

종업원이 관련 근무용역을 제공한 보고기간말부터 12개월 이내에 지급되지 않을 기타장기종업원급여는 당기와 과거기간에 제공한 근무용역의 대가로 획득한 미래의 급여액을 현재가치로 할인하고 있습니다. 재측정에 따른 변동은 발생한 기간에 당기손익으로 인식하고 있습니다.

③ 확정기여제도

확정기여제도와 관련하여 일정기간 직원이 근무용역을 제공하였을 때에는 그 근무용역과 교환하여 확정기여제도에 납부해야 할 기여금에 대하여 자산의 원가에 포함하는 경우를 제외하고는 당기손익으로 인식하고 있습니다. 납부해야 할 기여금은 이미 납부한 기여금을 차감한 후 부채로 인식하고 있습니다. 또한, 이미 납부한 기여금이 보고기간말 이전에 제공된 근무용역에 대해 납부하여야 하는 기여금을 초과하는 경우에는 초과 기여금 때문에 미래 지급액이 감소하거나 현금이 환급되는 만큼을 자산으로 인식하고 있습니다.

④ 확정급여제도

확정기여제도를 적용하는 직원 이외의 모든 임원에 대한 퇴직급여제도는 확정급여제도로 분류하고 있습니다. 보고기간말 현재 확정급여제도와 관련된 확정급여부채는 확정급여채무의 현재가치에서 사외적립자산의 공정가치를 차감하여 인식하고 있습니다. 확정급여부채는 매년 독립적인 계리사에 의해 예측단위적립방식으로 계산되고 있습니다. 확정급여부채의 현재가치는 확정급여제도에서 지급될 미래 현금흐름을 관련 퇴직급여의 만기와 유사한 만기를 가지는 퇴직금이 지급되는 통화로 표시된 우량회사채의 이자율을 사용하여 추정 미래 현금흐름을 할인한 후 결정되고 있습니다. 보험수리적 가정의 변동과 경험적 조정에서 발생하는 보험수리적손익은 발생한 기간에 전액 기타포괄손익으로 인식하고 있으며, 발생 즉시 이익잉여금으로 대체하고 그 후의 기간에 당기손익으로 재분류하지 않고 있습니다. 확정급여채무의 현재가치에서 사외적립자산의 공정가치를 차감하여 산출된 순액이 자산일 경우, 미인식 과거근무원가 누계액과 제도로부터 환급받거나 제도에 대한 미래 기여금이 절감되는 방식으로 이용가능한 경제적 효익의 현재가치를 가산한 금액을 한도로 자산으로 인식하고 있습니다.

(19) 충당부채 및 우발부채

과거사건의 결과로 존재하는 현재의 법적의무 또는 의제의무 이행을 위하여 경제적효익을 갖는 자원이 유출될 가능성이 높으며 그 의무의 이행에 소요되는 금액의 신뢰성 있는 추정이 가능한 경우 충당부채를 인식하고 있습니다. 충당부채로 인식하는 금액은 관련된 사건과 상황에 대한 불가피한 위험과 불확실성을 고려하여 현재의무를 보고기간말에 이행하기 위하여 소요되는 지출에 대한 최선의 추정치입니다. 화폐의 시간가치 효과가 중요한 경우 충당부채는 의무를 이행하기 위하여 예상되는 지출액의 현재가치로 평가하고 있습니다.

또한 과거사건은 발생하였으나 불확실한 미래사건의 발생여부에 의해서 존재여부가 확인되

는 잠재적인 의무가 있는 경우 또는 과거사건이나 거래의 결과 현재 의무가 존재하나 자원이 유출될 가능성이 매우 높지 않거나 당해 의무를 이행하여야 할 금액을 신뢰성 있게 추정할 수 없는 경우 우발부채로 주식 기재하고 있습니다.

(20) 자기주식

당사가 당사의 주식을 취득하는 경우, 직접거래원가를 포함한 지급대가는 그 주식이 소각되거나 재발행될 때까지 당사의 기타자본에서 차감하여 표시하고 있습니다.

(21) 법인세

법인세비용은 당기법인세와 이연법인세로 구성되어 있습니다.

① 당기법인세

당기 법인세부담액은 당기의 과세소득을 기초로 산정됩니다. 다른 과세기간에 가산되거나 차감될 손익항목 및 비과세항목이나 비공제항목 때문에 과세소득과 순이익은 차이가 발생합니다. 당사의 당기법인세와 관련된 부채는 보고기간 말까지 제정되었거나 실질적으로 제정된 세율 및 세법에 근거하여 계산됩니다.

② 이연법인세

이연법인세는 재무제표상 자산과 부채의 장부금액과 과세소득 산출시 사용되는 세무기준액과의 차이인 일시적차이와 관련하여 납부하거나 회수될 법인세 금액이며 부채법을 이용하여 회계처리합니다. 이연법인세부채는 일반적으로 모든 가산할 일시적 차이에 대하여 인식됩니다. 이연법인세자산은 일반적으로 차감할 일시적 차이가 사용될 수 있는 과세소득의 발생 가능성이 높은 경우에, 모든 차감할 일시적 차이에 대하여 인식됩니다. 그러나 가산할 일시적 차이가 영업권을 최초로 인식할 때 발생하거나, 자산 또는 부채가 최초로 인식되는 거래가 사업결합거래가 아니고 거래 당시에 회계이익과 과세소득(세무상결손금)에 영향을 미치지 아니하는 거래에서 발생하는 경우 이연법인세부채는 인식하지 않습니다. 그리고 차감할 일시적 차이가 자산 또는 부채가 최초로 인식되는 거래가 사업결합거래가 아니고 거래 당시 회계이익과 과세소득(세무상결손금)에 영향을 미치지 않는 거래에서 발생하는 경우에는 이연법인세자산은 인식하지 않습니다.

당사가 일시적차이의 소멸시점을 통제할 수 있으며, 예측가능한 미래에 일시적 차이가 소멸하지 않을 가능성이 높은 경우를 제외하고는 종속기업, 관계기업에 대한 투자자산 및 조인트벤처 투자지분에 관한 가산할 일시적차이에 대하여 이연법인세부채를 인식합니다. 또한 이러한 투자자산 및 투자지분과 관련된 차감할 일시적차이로 인하여 발생하는 이연법인세자산은 일시적차이의 혜택을 사용할 수 있을만큼 충분한 과세소득이 발생할 가능성이 높고, 일시적 차이가 예측가능한 미래에 소멸할 가능성이 높은 경우에만 인식합니다.

이연법인세자산의 장부금액은 매 보고기간 말에 검토하고, 이연법인세자산의 전부 또는 일부가 회수될 수 있을만큼 충분한 과세소득이 발생할 가능성이 더 이상 높지 않은 경우 이연법인세자산의 장부금액을 감소시킵니다.

이연법인세는 보고기간 말까지 제정되었거나 실질적으로 제정된 세율 및 세법에 근거하여 당해 부채가 결제되거나 자산이 실현되는 회계기간에 적용될 것으로 예상되는 세율을 사용하여 측정합니다. 이연법인세자산과 이연법인세부채를 측정할 때에는 보고기간 말 현재 당사가 관련 자산과 부채의 장부금액을 회수하거나 결제할 것으로 예상되는 방식에 따른 법인세효과를 반영하였습니다.

이연법인세자산과 부채는 당사가 당기법인세자산과 당기법인세부채를 상계할 수 있는 법적으로 집행가능한 권리를 가지고 있으며, 동일한 과세당국에 의해서 부과되는 법인세와 관련하여 과세대상기업이 동일하거나 과세대상기업은 다르지만 당기법인세 부채와 자산을 순액으로 결제할 의도가 있거나, 중요한 금액의 이연법인세부채가 결제되거나, 이연법인세자산이 회수될 미래에 각 회계기간마다 자산을 실현하는 동시에 부채를 결제할 의도가 있는 경우에만 상계합니다.

③ 당기법인세와 이연법인세의 인식

당기법인세와 이연법인세는 동일 회계기간 또는 다른 회계기간에 기타포괄손익이나 자본으로 직접 인식되는 거래나 사건 또는 사업결합으로부터 발생하는 경우를 제외하고는 수익이나 비용으로 인식하여 당기손익에 포함합니다. 사업결합시에는 법인세효과는 사업결합에 대한 회계처리에 포함되어 반영됩니다.

(22) 주당손익

당사는 보통주 기본주당손익과 희석주당손익을 당기순손익에 대하여 계산하고 연결손익계산서에 표시하고 있습니다. 기본주당손익은 보통주에 귀속되는 당기순손익을 회계기간 동안에 유통된 보통주식수를 가중평균한 주식수로 나누어 계산하고 있습니다. 희석주당손익은 신주인수권 및 전환권 등 모든 희석효과가 있는 잠재적 보통주의영향을 고려하여 보통주에 귀속되는 당기순손익 및 가중평균유통보통주식수를 조정하여 계산하고 있습니다.

4. 현금및현금성자산 및 장단기금융상품

(1) 당기말 및 전기말 현재 현금및현금성자산과 장단기금융상품의 내역은 다음과 같습니다 (단위:천원).

계정과목	내역	당기말	전기말
현금및현금성자산	현금	562	2,679
	보통예금	21,364,935	14,647,990
합 계		21,365,497	14,650,669
단기금융상품	정기예금	10,000,000	7,000,000
	수익증권	9,754,772	13,187,068
합 계		19,754,772	20,187,068
장기금융상품	수익증권	9,355,945	4,024,409
	당좌개설보증금	7,000	7,000
합 계		9,362,945	4,031,409

(2) 당기말 및 전기말 현재 사용이 제한된 금융상품의 내역은 다음과 같습니다(단위:천원).

계정과목	당기말	전기말	사용제한내역
단기금융상품	1,000,000	1,000,000	수입금융한도 담보
장기금융상품	7,000	7,000	당좌개설보증금
합 계	1,007,000	1,007,000	

5. 재고자산

당기말 및 전기말 현재 재고자산의 내역은 다음과 같습니다(단위:천원).

구 분	당기말			전기말		
	평가전금액	평가충당금	장부금액	평가전금액	평가충당금	장부금액
상 품	20,981,671	(1,252,184)	19,729,487	18,941,362	(1,594,962)	17,346,400
제 품	23,667,952	(10,517,643)	13,150,309	20,052,362	(10,231,381)	9,820,981
미착품	987,366	-	987,366	1,397,769	-	1,397,769
재공품	129,586	-	129,586	200,257	-	200,257
원재료	126,419	-	126,419	169,561	-	169,561
합 계	45,892,996	(11,769,827)	34,123,168	40,761,311	(11,826,343)	28,934,968

당기 연결실체는 재고자산의 순실현가능가치에 따른 재고자산평가충당금환입 56,515천원 (전기 평가손실:789,588천원)을 인식하였습니다.

6. 범주별 금융상품

(1) 당기말 및 전기말 현재 범주별 금융상품의 장부금액 및 공정가치의 내역은 다음과 같습니다(단위:천원).

<당기말>

금융자산	상각후원가 측정 금융자산	당기손익-공정가치 측정 금융자산	기타포괄손익-공정가치 측정 금융자산	합 계	공정가치
현금성자산	21,364,935	-	-	21,364,935	(주1)
단기금융상품	19,754,772	-	-	19,754,772	
공정가치금융자산(유동)	-	2,704,429	-	2,704,429	
매출채권	28,090,880	-	-	28,090,880	
미수금	1,649,727	-	-	1,649,727	
단기대여금	200,000	-	-	200,000	
미수수익	266,319	-	-	266,319	
보증금(유동)	45,509	-	-	45,509	
장기금융상품	9,362,945	-	-	9,362,945	
공정가치금융자산(비유동)	-	7,597,603	4,534,304	12,131,906	
보증금(비유동)	1,474,413	-	-	1,474,413	
합 계	82,209,500	10,302,032	4,534,304	97,045,835	

(주1)장부금액이 공정가치의 합리적 근사치이므로 공정가치의 공시는 생략하였습니다.

금융부채	상각후원가 측정 금융부채	당기손익-공정가치 측정 금융부채	공정가치
매입채무	9,728,721	-	(주1)
단기차입금	15,726,370	-	
미지급금	5,205,543	-	
미지급비용(주2)	7,821,655	-	
수입보증금(유동)	2,923,621	-	
유동성파생상품금융부채	-	51,972	
파생상품부채(전환권)	-	411,272	
유동성상환전환우선주부채	11,615,014	-	
투자예수금	1,449,454	-	
유동리스부채	2,470,758	-	
수입보증금(비유동)	100,000	-	
비유동리스부채	5,551,641	-	
합 계	62,592,777	463,244	

(주1)장부금액이 공정가치의 합리적 근사치이므로 공정가치의 공시는 생략하였습니다.

(주2)상기 미지급비용에는 금융부채에 해당하지 아니한 종업원비용이 포함되어 있습니다.

<전기말>

금융자산	상각후원가 측정 금융자산	당기손익-공정가치 측정 금융자산	기타포괄손익-공정가치 측정 금융자산	합 계	공정가치
현금성자산	14,647,990	-	-	14,647,990	(주1)
단기금융상품	20,187,068	-	-	20,187,068	
공정가치금융자산(유동)	-	4,268,914	-	4,268,914	
매출채권	26,110,949	-	-	26,110,949	
미수금	745,855	-	-	745,855	
단기대여금	500,000	-	-	500,000	
미수수익	139,479	-	-	139,479	
유동성파생상품금융자산	-	194,369	-	194,369	
보증금(유동)	42,870	-	-	42,870	
장기금융상품	4,031,409	-	-	4,031,409	
공정가치금융자산(비유동)	-	6,440,128	4,534,304	10,974,432	
보증금(비유동)	1,282,637	-	-	1,282,637	
합 계	67,688,257	10,903,411	4,534,304	83,125,972	

(주1)장부금액이 공정가치의 합리적 근사치이므로 공정가치의 공시는 생략하였습니다.

금융부채	상각후원가 측정 금융부채	당기손익-공정가치 측정 금융부채	공정가치
매입채무	8,362,636	-	(주1)
단기차입금	16,014,221	-	
미지급금	4,629,001	-	
미지급비용(주2)	4,214,270	-	
수입보증금(유동)	2,796,491	-	
유동성파생상품금융부채	-	22,499	
파생상품부채(전환권)	-	2,239,921	
유동성상환전환우선주부채	10,102,313	-	
투자예수금	1,467,616	-	
유동리스부채	1,429,271	-	
수입보증금(비유동)	100,000	-	
비유동리스부채	2,723,497	-	
합 계	51,839,316	2,262,420	

(주1)장부금액이 공정가치의 합리적 근사치이므로 공정가치의 공시는 생략하였습니다.

(주2)상기 미지급비용에는 금융부채에 해당하지 아니한 종업원비용이 포함되어 있습니다.

(2) 당기 및 전기 중 금융상품 범주별 순손익 내역은 다음과 같습니다(단위:천원).

<당 기>

구 분	상각후원가 측정 금융자산	당기손익-공정가치 측정 금융자산	기타포괄손익-공정가치 측정 금융자산	상각후원가 측정 금융부채	당기손익-공정가치 측정 금융부채	합 계
이자수익	1,694,287	420,202	-	-	-	2,114,489
외환차익	54,821	-	-	195,084	-	249,905
외화환산이익	153	-	-	255,646	-	255,799
배당금수익	-	-	229,500	-	-	229,500
이자비용	105,237	-	-	(3,021,779)	-	(2,916,542)
외환차손	(363)	-	-	(247,821)	-	(248,184)
외화환산손실	(203)	-	-	(23,434)	-	(23,637)
대손상각비	(1,956,198)	-	-	-	-	(1,956,198)
기타의대손상각비	(11,959)	-	-	-	-	(11,959)
파생상품금융자산평가이익	-	-	-	-	1,828,649	1,828,649
파생상품금융자산평가손실	-	-	-	-	(223,842)	(223,842)
당기손익-공정가치금융자산 평가 이익	-	184,059	-	-	-	184,059
당기손익-공정가치금융자산 평가 손실	-	(24,520)	-	-	-	(24,520)
당기손익-공정가치금융자산 처분 이익	-	46,314	-	-	-	46,314
합 계	(114,225)	626,055	229,500	(2,842,304)	1,604,807	(496,167)

<전 기>

구 분	상각후원가 측정 금융자산	당기손익-공정가치 측정 금융자산	기타포괄손익-공정가치 측정 금융자산	상각후원가 측정 금융부채	당기손익-공정가치 측정 금융부채	합 계
이자수익	966,762	996,157	-	511	-	1,963,430
외환차익	44,314	-	-	474,594	-	518,908
외화환산이익	157	-	-	68,898	-	69,055
배당금수익	-	-	229,500	-	-	229,500
이자비용	-	-	-	(1,373,968)	-	(1,373,968)
외환차손	(41)	-	-	(319,721)	-	(319,762)
외화환산손실	(436)	-	-	(7,107)	-	(7,543)
투자수익배분	-	-	-	(41,105)	-	(41,105)
대손상각비	20,266	-	-	-	-	20,266
기타의대손상각비	(55,186)	-	-	-	-	(55,186)
파생상품금융자산평가이익	-	-	-	495,764	-	495,764
파생상품금융자산평가손실	-	-	-	-	(44,323)	(44,323)
당기손익-공정가치금융자산 평가 이익	-	72,598	-	-	-	72,598
당기손익-공정가치금융자산 평가 손실	-	(244,408)	-	-	-	(244,408)

당기손익-공정가치금융자산 처분 이익	-	42,152	-	-	-	42,152
금융자산손상차손	(3,113,279)	-	-	-	-	(3,113,279)
합 계	(2,137,443)	866,499	229,500	(702,134)	(44,323)	(1,787,901)

7. 매출채권 및 기타채권

(1) 매출채권 및 기타채권의 내용은 다음과 같습니다(단위: 천원).

구분	당기말			전기말		
	채권액	손실충당금	장부금액	채권액	손실충당금	장부금액
매출채권	30,977,615	(2,886,735)	28,090,880	27,490,445	(1,379,496)	26,110,949
미수금	1,694,977	(45,250)	1,649,727	779,148	(33,293)	745,855
단기대여금	200,000	-	200,000	500,000	-	500,000
미수수익	266,319	-	266,319	139,479	-	139,479
보증금	1,519,922	-	1,519,922	1,325,507	-	1,325,507
합계	34,658,832	(2,931,985)	31,726,847	30,234,579	(1,412,789)	28,821,790

(2) 당기말 및 전기말 현재 매출채권의 충당금 설정률표에 기초한 위험정보의 세부내용은 다음과 같습니다(단위:천원).

구분	당기			전기		
	채권잔액	손실충당금	기대손실률	채권잔액	손실충당금	기대손실률
연체되었으나 개별적으로손상되지 않은 채권						
6개월이하	26,460,320	(319,591)	1.2%	22,944,168	(204,433)	0.9%
6개월초과 12개월이하	1,198,871	(146,305)	12.2%	3,237,861	(205,706)	6.4%
12개월초과 36개월이하	1,530,680	(739,652)	48.3%	718,305	(379,246)	52.8%
36개월초과	143,355	(143,355)	100.0%	590,111	(590,111)	100.0%
소계	29,333,226	(1,348,903)	4.6%	27,490,445	(1,379,496)	5.0%
개별적으로 손상된 채권	1,644,389	(1,537,832)	93.5%	-	-	-
합계	30,977,615	(2,886,735)	9.3%	27,490,445	(1,379,496)	5.0%

(3) 당기와 전기 중 매출채권및기타채권의 손실충당금 변동내역은 다음과 같습니다(단위:천원).

구분	매출채권	미수금	합계	
전기	기초 손실충당금	1,644,565	100,088	1,744,653
	손실충당금의 재측정	(20,268)	(55,184)	(75,452)
	제각	(244,801)	(11,611)	(256,412)
	기말 손실충당금	1,379,496	33,293	1,412,789
당기	기초 손실충당금	1,379,496	33,293	1,412,789
	손실충당금의 재측정	1,956,198	11,957	1,968,155
	제각	(448,959)	-	(448,959)
	기말 손실충당금	2,886,735	45,250	2,931,985

8. 기타자산

당기말 및 전기말 현재 기타자산의 구성내역은 다음과 같으며, 대손충당금은 전액 선급금에 대한 손상의 사실 및 향후 손상의 가능성을 고려하여 설정된 것입니다(단위:천원).

구 분	당기말		전기말	
	유동	비유동	유동	비유동
선급금	5,249,917	5,392,632	6,227,056	2,282,404
선급비용	345,047	-	417,622	-
부가세대급금	912	-	1,568	-
평가전금액	5,595,875	5,392,632	6,646,246	2,282,404
손상차손누계액	(21,938)	(516,908)	(44,008)	(288,873)
장부금액	5,573,937	4,875,725	6,602,238	1,993,531

9. 공정가치측정금융자산

(1) 당기말 및 전기말 현재 당기손익-공정가치금융자산 및 기타포괄손익-공정가치금융자산의 내역은 다음과 같습니다(단위:천원).

유동성분류	계정과목	구분	당기말		전기말	
			취득원가	장부금액	취득원가	장부금액
유동자산	당기손익-공정가치금융자산	수익증권	2,776,879	2,704,429	4,662,934	4,268,914
비유동자산	당기손익-공정가치금융자산	수익증권	4,015,949	4,021,862	3,810,099	3,797,523
		저축성보험	2,190,000	2,170,740	1,950,000	1,907,605
		출자금	1,035,000	1,035,000	735,000	735,000
		기타채무상품	370,000	370,000	-	-
	기타포괄손익-공정가치금융자산	지분증권(비상장주식)	468,712	4,534,304	561,645	4,534,304
소계			8,079,661	12,131,906	7,056,744	10,974,432
합계			10,856,540	14,836,335	11,719,678	15,243,346

(2) 당기말 및 전기말 현재 당기손익-공정가치금융자산의 내역은 다음과 같습니다(단위:천원).

<당기말>

유동성분류	발행회사	취득원가	공정가치	장부금액
유동자산	DiscoveryMultiOppotrunit전사4A	371,206	144,673	144,673
	안다유럽메자닌전문투자형사모부동산투자신탁제5호	1,000,000	1,133,733	1,133,733
	흥국마스터즈일반사모투자신탁9호	500,000	506,340	506,340
	메테우스대체투자전문투자형사모투자신탁제38호	301,618	303,346	303,346
	트루ELS14110	109,005	120,352	120,352
	대신일반사모투자신탁제2302호	495,050	495,985	495,985
	소계	2,776,879	2,704,429	2,704,429
비유동자산	한국대안투자전문투자형사모부동산투자신탁제5호	1,000,000	982,990	982,990
	코레이트두산타워전문투자형사모부동산투자신탁[재간접형]	990,099	988,732	988,732
	엔이이치블루헬싱키제일차1CB	1,020,000	1,000,000	1,000,000
	기업은행조건부(상)23110이(신)영A-01(사)	1,005,850	1,050,140	1,050,140
	메트라이프	2,190,000	2,170,740	2,170,740
	(사)한국애니메이션제작자협회	25,000	25,000	25,000
	베이비샤크박스트유니콘IP펀드	1,000,000	1,000,000	1,000,000
	한국콘텐츠진흥원	10,000	10,000	10,000
	이지기획(*1)	370,000	370,000	370,000
	소계	7,610,949	7,597,602	7,597,602
합계		10,387,828	10,302,031	10,302,031

(*1) 당기 중 (주)이지기획이 제작한 공연에 투자한 채무상품입니다.

<전기말>

유동성분류	발행회사	취득원가	공정가치	장부금액
유동자산	벨기에코어오피스부동산(A)	260,155	50,431	50,431
	DiscoveryMultiOppotrunit전사4A	402,779	169,074	169,074
	대신Japan하임전문사모02호1종	1,000,000	990,099	990,099
	한국대안투자전문투자형사모부동산투자신탁제5호	1,000,000	1,007,510	1,007,510
	마일스톤전문투자형사모부동산투자신탁12호2종	1,000,000	1,008,800	1,008,800
	안다유럽메자닌전문투자형사모부동산투자신탁제5호	1,000,000	1,043,000	1,043,000
	소계	4,662,934	4,268,914	4,268,914
비유동자산	대신Japan하임전문사모06호1종	800,000	786,560	786,560
	코레이트두산타워전문투자형사모부동산투자신탁[재간접형]	990,099	988,703	988,703
	캡스톤US일반사모부동산13(적격)	1,000,000	1,022,260	1,022,260
	엔이이치블루헬싱키제일차1CB	1,020,000	1,000,000	1,000,000
	메트라이프	1,950,000	1,907,605	1,907,605
	(사)한국애니메이션제작자협회	25,000	25,000	25,000
	베이비샤크빅스트유니콘IP펀드	700,000	700,000	700,000
	한국콘텐츠진흥원	10,000	10,000	10,000
	소계	6,495,099	6,440,128	6,440,128
합계	11,158,033	10,709,042	10,709,042	

(3) 당기말 및 전기말 현재 기타포괄손익-공정가치금융자산의 내역은 다음과 같습니다(단위:천원).

<당기말>

유동성분류	피투자회사	발행주식수	소유주식수	지분율	취득원가	공정가치	장부금액	미실현보유손익
비유동자산	㈜학산문화사	31,508	3,140	9.97%	15,700	4,081,292	4,081,292	4,065,592
	㈜루트엔스튜디오	549,546	11,462	2.09%	200,012	200,012	200,012	-
	㈜보근	120,000	10,000	8.33%	100,000	100,000	100,000	-
	㈜디씨더블유	180,000	30,600	17.00%	153,000	153,000	153,000	-
합계					468,712	4,534,304	4,534,304	4,065,592

<전기말>

유동성분류	피투자회사	발행주식수	소유주식수	지분율	취득원가	공정가치	장부금액	미실현보유손익
비유동자산	㈜학산문화사	31,508	3,140	9.97%	15,700	4,081,292	4,081,292	4,065,592
	㈜루트엔스튜디오	549,546	11,462	2.09%	200,012	200,012	200,012	-
	㈜보근	120,000	10,000	8.33%	100,000	100,000	100,000	-
	오가닉스㈜	7,630	70	0.92%	92,933	-	-	-
	㈜디씨더블유	180,000	30,600	17.00%	153,000	153,000	153,000	-
합계					561,645	4,534,304	4,534,304	4,065,592

10. 관계기업투자

(1) 피투자회사에 대한 투자주식의 지분율 현황 등

당기말 및 전기말 현재 피투자회사에 대한 지분율 및 순자산지분가액 등의 내역은 다음과 같습니다(단위:천원).

회사명	주식수	지분율	당기말			전기말		
			취득원가	순자산 지분가액	장부금액	취득원가	순자산 지분가액	장부금액
(주)챔프비전(*1)	-	-	-	-	-	2,500,000	4,447,586	1,389,812
Jiasheng Culture Industry Development Co., Ltd.	-	45.00%	390,583	551,696	248,263	390,583	791,513	356,181
Sherpa studio Corp	3,000주	40.00%	1,642,224	1,299,451	519,780	854,064	938,576	375,430
(주)유플릭스	667주	25.01%	3,000,000	1,419,582	919,865	3,000,000	2,329,360	2,838,172
합 계			5,032,807	3,270,729	1,687,908	6,744,647	8,507,035	4,959,595

(*1) 당기 중 종속기업인 대원방송(주)에 합병되어 소멸하였습니다(주석30참조).

(2) 당기 및 전기 중 관계기업투자의 변동내역은 다음과 같습니다(단위:천원).

구 분	당 기	전 기
기초 장부금액	4,959,595	2,818,383
취득	788,160	3,000,000
지분법자본변동	(61,449)	(57,905)
지분법손익	(1,268,197)	(800,883)
지분법손상차손	(1,690,820)	-
합병소멸	(1,039,381)	-
기말 장부금액	1,687,908	4,959,595

(3) 피투자회사의 요약재무정보

당기 및 전기 중 피투자회사의 재무정보를 요약하면 다음과 같습니다(단위:천원).

회사명	당 기				전 기			
	자산총액	부채총액	매출액	당기손익	자산총액	부채총액	매출액	당기손익
(주)챔프비전	-	-	-	-	5,129,462	681,876	2,746,228	(668,412)
Jiasheng Culture Industry Development Co., Ltd.	584,812	33,116	257,245	(241,971)	832,430	40,917	599,703	190,672
Sherpa studio Corp	1,553,438	253,987	992,736	(1,453,423)	1,055,524	116,948	198,755	(840,314)
(주)유플릭스	1,531,774	112,192	360,450	(909,778)	2,426,175	96,815	126,695	(647,069)
합 계	3,670,024	399,295	1,610,431	(2,605,172)	9,443,591	936,556	3,671,381	(1,965,123)

(4) 종목별 지분법 평가내역

당기 및 전기 중 피투자회사별 지분법 평가내역은 다음과 같습니다(단위:천원).

<당 기>

회사명	기초	지분법손익	지분법 자본변동	취득(처분)	지분법 손상차손	합병소멸	기말
(주)챔프비전	1,389,812	(350,431)	-	-	-	(1,039,381)	-
Jiasheng Culture Industry Development Co., Ltd.	356,181	(108,910)	992	-	-	-	248,263
Sherpa studio Corp	375,430	(581,369)	(62,441)	788,160	-	-	519,780
(주)유플웍스	2,838,172	(227,487)	-	-	(1,690,820)	-	919,865
합 계	4,959,595	(1,268,197)	(61,449)	788,160	(1,690,820)	(1,039,381)	1,687,908

<전 기>

회사명	기초	지분법손익	지분법자본변 동	취득(처분)	기말
(주)챔프비전	1,778,543	(388,731)	-	-	1,389,812
Jiasheng Culture Industry Development Co., Ltd.	282,241	85,802	(11,862)	-	356,181
Sherpa studio Corp	757,599	(336,126)	(46,043)	-	375,430
(주)유플웍스	-	(161,828)	-	3,000,000	2,838,172
합 계	2,818,383	(800,882)	(57,905)	3,000,000	4,959,595

(5) 당기말 및 전기말 현재 관계기업의 순자산에서 관계기업에 대한 지분의 장부금액으로 조정된 내역은 다음과 같습니다(단위:천원).

<당기말>

구분	기말 순자산(A)	연결실체 지분율(B)	순자산 지분금액(AXB)	투자차액 등	내부거래 효과제거	장부금액
Jiasheng Culture Industry Development Co., Ltd.	551,696	45.00%	248,263	-	-	248,263
Sherpa studio Corp	1,299,451	40.00%	519,780	-	-	519,780
(주)유플웍스	1,419,582	25.01%	355,037	564,828	-	919,865

<전기말>

구분	기말 순자산(A)	연결실체 지분율(B)	순자산 지분금액(AXB)	투자차액 등	내부거래 효과제거	장부금액
(주)챔프비전	4,447,586	50.00%	2,223,793	-	(833,981)	1,389,812
Jiasheng Culture Industry Development Co., Ltd.	791,513	45.00%	356,181	-	-	356,181
Sherpa studio Corp	938,576	40.00%	375,430	-	-	375,430
(주)유플웍스	2,329,360	25.01%	582,573	2,255,599	-	2,838,172

11. 투자부동산

(1) 연결실체는 연결실체가 직접 사용하지 않고 임대목적으로 사용하고 있는 토지 및건물을 투자부동산으로 계상하고 있으며, 당기 및 전기 중 동 투자부동산의 변동내역은 다음과 같습니다(단위:천원).

구 분	당 기				전 기		
	기 초	감가상각비	대체(*)	기 말	기 초	감가상각비	기 말
토 지	6,147,801	-	(2,536,786)	3,611,015	6,147,801	-	6,147,801
건 물	1,476,837	(44,196)	(12,904)	1,419,737	1,523,765	(46,928)	1,476,837
합 계	7,624,638	(44,196)	(2,549,690)	5,030,752	7,671,566	(46,928)	7,624,638

(*)당기 중 자가사용면적 상당액이 유형자산으로 대체되었습니다.

(2) 당기 및 전기 중 투자부동산 관련 주요 수익(비용)은 다음과 같습니다(단위: 천원).

구 분	당기	전기
수입임대료	222,537	217,200
감가상각비	44,196	46,928

(3) 당기말 현재 투자부동산의 공정가치는 다음과 같습니다(단위: 천원).

구 분	당기말	
	장부금액	공정가치(주1)
토지 및 건물	5,030,752	5,553,700

(주1) 투자부동산의 공정가치는 독립된 평가인이 수행한 평가에 근거하여 결정되었습니다. 평가인은 해당 지역 부동산의 평가와 관련하여 공인된 전문자격과 경험을 가지고 있으며 공정가치는 공시지가 및 최근의 이용가능한 유사거래가격 등에 근거하여 결정되었습니다. 연결실체는 평가일 이후 투자부동산의 공정가치 변동이 중요하지 않다고 판단하고 있습니다.

12. 유형자산

(1) 당기말 및 전기말 현재 유형자산의 내역은 다음과 같습니다(단위:천원).

구 분	당기말				전기말			
	취득원가	정보보조금	감가상각누계액	장부금액	취득원가	정보보조금	감가상각누계액	장부금액
토지	16,783,354	-	-	16,783,354	14,246,568	-	-	14,246,568
건물	1,301,427	-	(1,022,956)	278,471	1,122,025	-	(825,675)	296,350
방송기계기구	981,741	(5)	(938,442)	43,294	977,091	(5)	(918,719)	58,367
차량운반구	123,392	-	(96,385)	27,007	116,283	-	(102,396)	13,887
비품	2,452,826	-	(1,690,682)	762,144	2,456,747	-	(1,348,769)	1,107,978
시설장치	8,392,591	-	(6,598,663)	1,793,928	7,702,891	-	(5,879,801)	1,823,090
방송시설물	310,689	-	(310,680)	9	310,689	-	(310,680)	9
사용권자산	12,153,868	-	(4,089,127)	8,064,741	9,366,266	-	(5,023,509)	4,342,757
합 계	42,499,888	(5)	(14,746,935)	27,752,948	36,298,560	(5)	(14,409,549)	21,889,006

(2) 당기 및 전기 중 유형자산 장부금액의 변동내역은 다음과 같습니다(단위:천원).

<당 기>

구 분	기초	취 득	처 분	기타	대체	감가상각비	기말
토지	14,246,568	-	-	-	2,536,786	-	16,783,354
건물	296,350	-	-	-	12,904	(30,783)	278,471
방송기계기구	58,367	4,650	-	-	-	(19,723)	43,294
차량운반구	13,887	18,625	(1)	-	-	(5,504)	27,007
비품	1,107,978	242,281	(190,062)	-	-	(398,053)	762,144
시설장치	1,823,090	689,701	-	-	-	(718,863)	1,793,928
방송시설물	9	-	-	-	-	-	9
사용권자산	4,342,757	6,412,410	(14,178)	5,229	-	(2,681,477)	8,064,741
합 계	21,889,006	7,367,667	(204,241)	5,229	2,549,690	(3,854,403)	27,752,948

<전 기>

구 분	기 초	취 득	처 분	기 타	감가상각비	기 말
토지	14,246,568	-	-	-	-	14,246,568
건물	324,400	-	-	-	(28,050)	296,350
방송기계기구	70,810	7,926	-	-	(20,369)	58,367
차량운반구	17,442	-	(1)	-	(3,554)	13,887
비품	846,804	625,014	(12,044)	23,272	(375,068)	1,107,978
시설장치	2,154,652	966,294	(15,785)	-	(1,282,071)	1,823,090
방송시설물	9	-	-	-	-	9
금형	90	-	(8)	-	(82)	-
사용권자산	3,135,153	3,126,115	(49,812)	89,517	(1,958,216)	4,342,757
합 계	20,795,928	4,725,349	(77,650)	112,789	(3,667,410)	21,889,006

(3) 연결실체의 리스이용자로서 리스에 대한 정보는 다음과 같습니다.

가. 재무상태표에 인식된 금액(단위:천원)

구분	당기말	전기말
사용권자산		
건물	7,677,745	4,122,925
차량운반구	386,996	219,832
합계	8,064,741	4,342,757
리스부채		
유동	2,470,758	1,429,271
비유동	5,551,641	2,723,497
합계	8,022,399	4,152,768

나. 손익계산서에 인식된 금액(단위:천원)

구분	당기	전기
사용권자산 감가상각비		
건물	2,522,569	1,789,392
차량운반구	158,908	168,824
합계	2,681,477	1,958,216
리스부채에 대한 이자비용(금융원가)		
합계	590,050	176,929
단기리스 관련 비용		
건물	63,532	123,801
차량운반구	-	8,424
합계	63,532	132,225
소액기초자산 관련 비용		
비품	64,300	52,564
리스부채 측정치에 포함되지 않은 변동리스료 관련 비용		
건물	1,936,324	1,237,049

한편, 당기 및 전기 중 리스로 인한 총 현금유출은 각각 4,865,609천원 및 3,332,407천원입니다.

13. 무형자산

(1) 당기말 및 전기말 현재 무형자산의 내역은 다음과 같습니다(단위:천원)

구분	당기말				전기말			
	취득원가	상각누계액	손상차손누계액	장부금액	취득원가	상각누계액	손상차손누계액	장부금액
산업재산권	803,183	(471,178)	-	332,005	659,895	(366,979)	-	292,916
라이선스	25,354,314	(15,082,056)	(2,713,816)	7,558,442	19,474,862	(11,362,993)	(3,082,729)	5,029,140
방송프로그램	22,352,679	(15,524,867)	(739,764)	6,088,048	18,190,480	(11,922,188)	(303,906)	5,964,386
소프트웨어	2,272,308	(767,901)	-	1,504,407	2,340,463	(1,214,220)	-	1,126,243
회원권	1,778,274	-	(71,700)	1,706,574	1,778,274	-	(71,700)	1,706,574
영업권	3,390,068	-	-	3,390,068	3,005,130	-	-	3,005,130
기타의무형자산	20,892,124	(11,237,125)	(2,545,058)	7,109,941	20,443,812	(5,623,947)	(2,167,587)	12,652,278
합계	76,842,950	(43,083,127)	(6,070,338)	27,689,485	65,892,916	(30,490,327)	(5,625,922)	29,776,667

(2) 당기 및 전기 중 무형자산 장부금액의 변동내역은 다음과 같습니다(단위:천원).

<당기>

구분	당기초	연결범위변동	취득	대체	손상차손	상각비	당기말
산업재산권	292,916	-	33,227	110,417	-	(104,555)	332,005
라이선스	5,029,140	-	8,197,667	236,598	(408,943)	(5,496,020)	7,558,442
방송프로그램	5,964,386	1,482,450	4,162,025	-	(739,764)	(4,781,049)	6,088,048
소프트웨어	1,126,243	-	605,552	-	-	(227,388)	1,504,407
회원권	1,706,574	-	-	-	-	-	1,706,574
영업권	3,005,130	384,938	-	-	-	-	3,390,068
기타의무형자산	12,652,278	-	446,625	-	(377,469)	(5,611,493)	7,109,941
합계	29,776,667	1,867,388	13,445,096	347,015	(1,526,176)	(16,220,505)	27,689,485

<전기>

구분	당기초	연결범위변동	취득	처분	대체	손상차손	상각비	당기말
산업재산권	167,926	-	192,872	-	25,617	-	(93,499)	292,916
라이선스	-	-	4,484,000	-	7,599,973	(1,254,487)	(5,800,346)	5,029,140
방송프로그램	4,513,955	-	4,425,390	-	716,578	(303,906)	(3,387,631)	5,964,386
소프트웨어	319,862	-	988,706	(90)	-	-	(182,235)	1,126,243
회원권	1,694,574	-	-	-	-	12,000	-	1,706,574
영업권	1,959,676	1,045,454	-	-	-	-	-	3,005,130
기타의무형자산	16,338,548	621,966	121,373	(3)	-	(327,571)	(4,102,035)	12,652,278
합계	24,994,541	1,667,420	10,212,341	(93)	8,342,168	(1,873,964)	(13,565,746)	29,776,667

14. 단기차입금, 리스부채 및 상환전환우선주부채

(1) 당기말 및 전기말 현재 단기차입금의 내역은 다음과 같습니다(단위:천원).

차입처	차입종류	당기말 연이자율	외화	당기말	전기말
기업은행	운전자금대출	5.19% ~ 5.79%	-	3,500,000	3,500,000
국민은행		5.63%	-	1,000,000	1,000,000
농협은행		5.52%	-	2,000,000	3,341,986
하나은행		5.50%	-	1,000,000	2,626,000
우리은행		4.69%	-	2,000,000	-
수협은행(*1)		4.95% ~ 5.50%	USD 4,000,000	5,157,600	5,069,200
신한은행	수입금융	-	JPY 52,864,644	482,475	204,729
		-	USD 454,704	586,295	272,306
합 계				15,726,370	16,014,221

(*1) 동 차입금에 대해 이자율 및 환율 변동에 따른 현금흐름위험회피를 위하여 통화스왑 계약을 체결하고 있습니다(주석24 참조).

(2) 당기말 현재 리스부채의 만기분석은 다음과 같습니다. 만기별 금액은 할인되지 않은 계약상 현금흐름으로 표시하고 있습니다(단위:천원).

구 분	금액
1년 이내	2,986,839
1년 초과 2년 이내	2,209,930
2년 초과 3년 이내	1,960,198
3년 초과 4년 이내	1,657,685
4년 초과	449,181
합 계	9,263,833

(3) 상환전환우선주부채

연결실체가 발행한 상환전환우선주는 주계약과 보유자의 선택에 따라 상환청구되거나 지분상품으로 전환될 수 있는 내재파생상품으로 구성된 복합금융상품입니다. 주계약과 내재파생상품 중 상환권은 부채요소이며, 전환권 역시 자본요건을 충족하지 않으므로 금융부채로 분류하였습니다.

한편, 동 복합금융상품에 내재된 지분전환특성은 주계약과 밀접하게 관련되어 있지 않으므로 분리하여 파생상품부채("이하 전환권")으로 인식하였으며, 조기상환청구권은 주계약과 밀접하게 관련되어 있으므로 주계약에서 분리하지 아니하였습니다. 최초인식시 주계약(조기상환청구권 포함)의 장부금액은 전환권 등의 공정가치를 차감함 금액으로 인식하며 상각후원가로 측정합니다. 전환권은 공정가치로 최초 인식되며, 이후 매 보고기간말에 공정가치로 재측정 됩니다.

부채요소는 상각후원가로 측정합니다. 당기 중 상기 상환전환우선주부채와 관련하여유효이자율에 따라 이자비용을 인식하였습니다. 발행일 현재 부채요소의 장부금액과당기말 현재 재무상태표상 장부금액과의 차이는 유효이자율을 적용한 이자금액에서 당기말까지 액면이자 이자금액을 차감한 금액을 나타냅니다.

발행자의 주가 변동에 따라 행사가격이 조정되는 조건으로 인해 부채로 분류된 각 금융부채의 장부금액 및 관련 손익은 다음과 같습니다.

가. 장부금액(단위: 천원)

구분	당기	전기	취득
상환전환우선주 부채	11,615,014	10,102,313	9,264,315
상환전환우선주 전환권	411,272	2,239,921	2,735,685

나. 관련 손익(단위: 천원)

구분	당기	전기
법인세비용차감전계속사업이익	12,123,275	9,802,880
상환전환우선주 부채 이자비용	1,512,702	837,997
상환전환우선주 전환권 평가이익	(1,828,649)	(495,764)
평가손익 제외 법인세비용차감전계속사업손익	11,807,328	10,145,113

다. 당기 및 전기 중 상환전환우선주부채의 변동내역은 다음과 같습니다(단위: 천원).

<당기>

구분	기초	발행	상각	전환 및 상환	기말
상환전환우선주부채	20,497,734	-	-	-	20,497,734
현재가치할인차금	(10,395,421)	-	1,512,702	-	(8,882,719)
합계	10,102,313	-	1,512,702	-	11,615,014

<전기>

구분	기초	발행	상각	전환 및 상환	당기말
상환전환우선주부채	-	20,497,734	-	-	20,497,734
현재가치할인차금	-	(11,233,418)	837,997	-	(10,395,421)
합계	-	9,264,315	837,997	-	10,102,313

라. 당기말 현재 주계약과 분리되어 당기손익-공정가치 측정되는 파생상품부채(기타금융부채)의 공정가치 변동과 관련 손익은 다음과 같습니다(단위: 천원).

구분	파생상품부채(기타금융부채)
	상환전환우선주 전환권
당기초 공정가치	2,239,921
파생상품평가이익	(1,828,649)
파생상품거래손익	-
전환권 청구 및 상환	-
당기말 공정가치	411,272

마. 상환전환우선주에 관한 사항을 정리하면 다음과 같습니다.

구 분		내 용
기본사항	주식의 종류	기명식 상환전환우선주
	발행회사	(주)스토리작
	인수자	코너스톤 제이엔엠 1호 신기술조합
	이해관계인	(주)대원미디어, (주)학산문화사
발행내역	발행가액	250,000주 (주당 48,000원, 총 발행가액: 12,000백만원)
	납입일	2022.05.19
	존속기간	10년 (존속기간 내에 보통주로 전환되지 아니한 경우 존속기간 만료 다음날 보통주로 자동전환)
의결권 및 이익배당	의결권	보통주와 동일하게 1개의 의결권
	이익배당	참가적, 누적적 우선주
투자자의 상환권 (Put Option)	행사기간	납입기일 다음날로부터 3년 경과일 ~ 10년 이내
	상환금액	총발행가액 + 연 복리 5.5%의 지급이자 - 기지급된 배당금
전환권에 관한 사항	전환가능기간	납입기일의 다음날 ~ 존속기간 만료일 전일까지
	전환가격	48,000원
	전환가격의 조정	우선주 1주당 보통주 1주로 하되, IPO 공모단가의 70%에 해당하는 금액이 전환가격을 하회하는 경우 IPO 공모단가의 70%에 해당하는 금액으로 또는 전환 가격을 하회하는 발행가격으로 유상증자 등을 할 경우 그 하회하는 발행가격으로 조정하는 등 소정의 사유 발생시 조정
기업공개 의무	의무기한	회사와 이해관계인은 3년 이내에 소정의 조건을 충족하는 기업공개(이하 "적격상장")를 하도록 노력하여야 함.(단, 상장조건 미충족시 최대 2년 이내 연장가능)
	의무해태	적격상장이 가능함에도 회사 또는 이해관계인이 주간사 선정 등의 구체적인 조치를 취하지 아니하는 경우, 이해관계인은 적격상장 기한의 종결일로부터 6개월 이내에 투자원금에 연복리 15%를 가산한 금액으로 투자자가 보유한 주식 전체를 인수하여야 함
주식매수청구권	청구사유 및 청구금액	주주간 합의서에 의하여 투자자의 상환청구, 적격상장 기한 이내 기업공개되지 않는 경우 등의 사유에 대해서는 연복리 5.5%를, 투자계약서 및 합의서에서 정한 의무를 위반하거나 특별한 이유없이 기업공개를 미루는 사유에 대해서는 연복리 15%를 적용한 금액으로 회사 또는 이해관계인에 대하여 대상 주식의 전부 또는 일부를 매수하여 줄 것을 청구할 수 있음.

15. 종업원 급여

연결실체는 임직원을 위한 퇴직급여제도로 확정급여제도 및 확정기여제도를 함께 운영하고 있습니다.

확정급여제도에 따르면 임원의 퇴직시 근속 1년당 최종 3개월 평균급여에 지급율을 곱한 금액을 지급하도록 되어 있습니다. 확정급여채무의 보험수리적 평가는 적격성이 있는 독립적인 보험계리인에 의해서 예측단위적립방식을 사용하여 수행되었습니다.

(1) 당기 및 전기 중 퇴직급여제도와 관련하여 인식된 손익은 다음과 같습니다(단위:천원).

구 분	당 기	전 기
확정급여제도:		
당기근무원가	166,284	190,163
이자비용	98,377	48,187
사외적립자산의 기대수익	(120,371)	(57,252)
소 계	144,290	181,098
확정기여제도:		
당기비용인식	2,154,493	1,768,537
합 계	2,298,783	1,949,635

(2) 당기 및 전기 중 순확정급여채무의 내역은 다음과 같습니다(단위:천원).

구 분	당 기	전 기
기초금액	(433,087)	(315,815)
당기손익으로 인식하는 총비용	144,290	181,098
보험수리적손익	49,442	(240,298)
지급액	-	(58,072)
기말잔액	(239,355)	(433,087)
재무상태표상 구성항목:		
확정급여채무의 현재가치	2,435,057	2,147,643
사외적립자산공정가치	(2,674,412)	(2,580,730)
합 계	(239,355)	(433,087)

당기말 현재 확정급여채무를 초과한 사외적립자산 239,355원(전기말: 433,087천원)은 퇴직연금운용자산으로 계상하고 있으며 사외적립자산 공정가치의 구성은 전부 현금성 정기예금으로 되어 있습니다.

(3) 당기 및 전기 중 퇴직급여채무의 변동은 다음과 같습니다(단위:천원).

구 분	당 기	전 기	
확정급여채무	기초금액	(433,087)	(315,815)
	당기근무원가	144,290	181,098
	보험수리적손익	49,443	(240,298)
	지급액	-	(58,073)
	기말잔액	(239,355)	(433,087)
확정기여채무	기초금액	-	-
	당기근무원가	2,154,493	1,768,537
	지급액	(2,149,807)	(1,780,928)
	기말잔액	2,427	(12,391)
차감잔액	(236,928)	(445,478)	

(4) 당기 및 전기 중 보험수리적평가를 위하여 사용된 주요 추정치는 다음과 같습니다.

구 분	당 기	전 기
기대임금상승률	3.00%	3.00%
할인율	4.03%	5.08%

(5) 보험수리적 가정 중 할인율 및 임금상승률에 대하여 각각 1% 변동 가정시 민감도를 분석한 결과는 다음과 같습니다.

구 분	당 기		전 기	
	1% 증가	1% 감소	1% 증가	1% 감소
할인율의 변동	(88,863)	96,827	(73,708)	80,185
미래임금상승률의 변동	96,913	(90,594)	81,125	(75,889)

보험수리적 가정들 사이에는 상관관계가 있으므로 가정의 변동이 독립적으로 발생되지 않을 것이기 때문에 상기의 민감도 분석은 확정급여채무의 실제변동을 나타내지 않을 것입니다. 또한 상기의 민감도 분석에서 확정급여채무의 현재가치는 재무상태표상 퇴직급여채무를 측정하는 데 적용한 예측단위적립방식을 사용하여 측정되었습니다.

(6) 보고기간종료일 현재 확정급여채무의 가중평균만기는 3.87년입니다.

(7) 연결실체는 장기종업원급여제도를 시행하고 있습니다. 연결실체가 당기말 현재 장기종업원급여부채로 계상한 금액은 300,063천원(전기말 : 224,350천원)입니다

16. 복구충당부채

연결실체는 당기말 현재 건물의 임차기간 완료시점에 원상복구 의무에 따라 발생할 복구비용에 대하여 최선의 추정치를 산정하여 복구충당부채로 계상하고 있습니다. 당기 및 전기 중 복구충당부채의 변동내역은 다음과 같습니다(단위: 천원).

구 분	당기	전기
기초	885,970	209,605
설정	629,575	16,586
전입	32,998	747,279
사용	(460,000)	(87,500)
기말	1,088,543	885,970
유동	34,865	458,567
비유동	1,053,678	427,403

17. 매출액 및 매출원가

(1) 당기 및 전기의 매출 구성내역은 다음과 같습니다(단위:천원).

<당기>

구분		라이선스/콘텐츠	유통	방송	출판	연결조정	합계
한 시점에 인식하는 수익	상품매출	4,647,303	175,609,484	-	-	(139,430)	180,117,357
	제품매출	-	17,750,668	-	40,828,583	(8,390,748)	50,188,503
	방송수익	19,359,554	-	128,796	-	-	19,488,350
	기타매출	-	242,511	-	-	-	242,511
기간에 걸쳐 인식하는 수익	제품매출(주1)	31,950,242	-	-	22,492,005	-	54,442,247
	방송수익	-	-	14,234,070	-	(2,758,122)	11,475,948
	기타매출	-	-	463,431	-	(356,437)	106,994
합계		55,957,099	193,602,663	14,826,297	63,320,588	(11,644,737)	316,061,910

(주1) 라이선스 제공의 대가에 해당하며 후속판매나 사용 기준을 충족한 시점에 수익으로 인식하고 있습니다.

<전기>

구분		라이선스/콘텐츠	유통	방송	출판	연결조정	합계
한 시점에 인식하는 수익	상품매출	3,034,294	190,835,923	-	-	(58,305)	193,811,912
	제품매출	-	19,193,550	-	23,972,051	(7,128,305)	36,037,296
	방송수익	20,241,275	-	-	-	-	20,241,275
	기타매출	-	349,165	-	-	-	349,165
기간에 걸쳐 인식하는 수익	제품매출(주1)	19,569,978	-	-	24,325,166	-	43,895,144
	방송수익	-	-	11,922,323	-	(2,867,106)	9,055,217
	기타매출	-	-	468,282	-	(404,435)	63,847
합계		42,845,547	210,378,638	12,390,605	48,297,217	(10,458,151)	303,453,856

(주1) 라이선스 제공의 대가에 해당하며 후속판매나 사용 기준을 충족한 시점에 수익으로 인식하고 있습니다.

(2) 당기 및 전기 중 매출원가의 구성내역은 다음과 같습니다(단위:천원).

구분	당기	전기
상품매출원가	155,179,518	172,134,307
제품매출원가	83,914,047	66,674,296
방송원가	11,963,248	12,060,205
기타매출원가	185,051	297,744
합계	251,241,864	251,166,552

(3) 계약잔액

당기말과 전기말 현재 고객과의 계약에서 생기는 수취채권과 계약부채는 다음과 같습니다(단위: 천원).

구분	당기말	전기말
수취채권(매출채권)	30,977,615	27,490,445
계약부채(선수금)	2,333,343	1,819,910
계약부채(선수수익)	373,344	145,296

(4) 보고기간 초의 계약부채 잔액 중 당기에 수익으로 인식한 금액은 다음과 같으며, 전기에 이행한(또는 부분적으로 이행한) 수행의무에 대해 당기에 인식한 수익은 다음과 같습니다(단위:천원).

구분	금액
기초의 계약부채 잔액 중 당기에 인식한 수익	1,741,167
전기에 이행한(또는 부분적으로 이행한) 수행의무에 대해 당기에 인식한 수익	-

18. 부문정보

(1) 연결실체의 영업부문은 다음과 같이 라이선스/콘텐츠, 유통, 방송 및 출판 부문으로 구분하고 있으며 연결매출액의 90% 이상이 국내매출로 지역별 정보에 대한 분석자료는 별도로 공시하지 않습니다.

영업부문	주요사업
라이선스/콘텐츠	캐릭터 라이선스 상품화 사업, 애니메이션 창작기획 사업 등
유통	게임기, 게임소프트웨어, 완구, 카드게임 유통사업 등
방송	케이블방송, 위성방송, IPTV 등
출판	출판업

(2) 당기와 전기 중 영업부문별 경영성과는 다음과 같습니다(단위: 천원).

<당기>

구분	라이선스/콘텐츠	유통	방송	출판	조정	합계
매출	36,597,546	193,602,663	34,185,851	63,320,589	(11,644,739)	316,061,910
영업손익	1,934,010	6,691,366	512,432	5,408,590	(739,532)	13,806,866
감가상각비	768,965	2,660,497	203,744	645,433	(380,038)	3,898,600
이자수익	362,895	1,255,559	96,152	437,268	(37,385)	2,114,489
이자비용	290,346	1,004,551	76,930	1,649,952	(105,237)	2,916,542
자산	41,696,737	144,264,078	11,047,895	51,601,158	(35,665,324)	212,944,544
부채	15,190,838	52,557,883	4,024,938	26,390,410	(19,475,869)	78,688,201

<전기>

구분	라이선스/콘텐츠	유통	방송	출판	조정	합계
매출	22,604,272	210,378,638	32,631,881	48,297,217	(10,458,153)	303,453,856
영업손익	1,532,507	7,524,860	443,189	3,665,400	1,103,936	14,269,893
감가상각비	583,577	2,865,460	168,766	464,117	(367,583)	3,714,338
이자수익	306,702	1,505,955	88,696	96,503	(34,426)	1,963,429
이자비용	217,733	1,069,103	62,967	149,425	(125,259)	1,373,968
자산	30,835,408	151,406,892	8,917,365	34,733,564	(33,567,073)	192,326,155
부채	11,664,623	57,275,203	3,373,320	12,404,835	(19,309,657)	65,408,324

(3) 당기와 전기 중 연결매출액의 10% 이상을 차지하는 주요고객은 없습니다.

19. 판매비와관리비

당기 및 전기 중 판매비와관리비의 구성내역은 다음과 같습니다(단위:천원).

구 분	당 기	전 기
급 여	16,176,150	12,760,257
퇴직급여	1,457,331	1,218,254
복리후생비	711,965	617,292
여비교통비	506,135	224,934
접대비	769,655	669,986
통신비	93,129	81,936
수도광열비	98,053	109,129
세금과공과	924,870	762,226
감가상각비	3,129,621	2,636,912
지급임차료	1,148,646	790,252
수선비	10,366	17,084
보험료	262,973	257,461
차량유지비	166,984	157,611
운반비	1,161,563	1,073,091
교육훈련비	65,778	100,961
도서인쇄비	16,647	16,287
사무용품비	17,456	35,150
소모품비	763,377	1,286,439
지급수수료	10,095,356	6,586,206
광고선전비	3,926,711	2,955,182
대손상각비	1,956,198	(20,266)
건물관리비	287,385	142,983
무형자산상각비	6,543,981	4,917,315
용역비	358,834	250,287
견본비	288,573	311,642
영업비	43,801	40,822
회의비	31,643	17,978
합 계	51,013,180	38,017,411

20. 금융수익(비용), 투자손익 및 기타수익(비용)

(1) 당기 및 전기 중 금융수익 및 금융비용의 구성내역은 다음과 같습니다(단위:천원)

구 분		당기	전기
금융수익	이자수익	2,114,489	1,963,429
	외환차익	249,905	518,908
	외화환산이익	255,800	69,056
	파생상품평가이익	1,828,649	495,764
합 계		4,448,842	3,047,157
금융비용	이자비용	2,916,542	1,373,968
	외환차손	248,185	319,762
	외화환산손실	23,637	7,543
	파생상품평가손실	223,842	44,323
	투자수익배분	-	(41,105)
합 계		3,412,205	1,704,491

(2) 당기 및 전기 중 투자손익의 구성내역은 다음과 같습니다(단위:천원)

구 분		당기	전기
투자손익	배당금수익	229,500	229,500
	지분법이익	-	85,802
	관계기업투자주식처분이익	560,619	-
	지분법손실	(1,268,240)	(886,685)
	지분법손상차손	(1,690,778)	-
	금융상품손상차손	-	(3,113,279)
	당기손익-공정가치금융자산 평가이익	184,059	72,598
	당기손익-공정가치금융자산 처분이익	46,314	42,152
	당기손익-공정가치금융자산 평가손실	(24,520)	(244,408)
합 계		(1,963,045)	(3,814,320)

(3) 당기 및 전기 중 기타수익 및 기타비용의 구성내역은 다음과 같습니다(단위:천원)

구 분		당기	전기
기타수익	임대수익	207,204	202,607
	유형자산처분이익	1,532	-
	잡이익	1,952,571	269,853
	기타의대손상각비환입	-	153,842
	무형자산손상차손환입	-	12,000
합 계		2,161,307	638,302
기타비용	기부금	56,701	173,153
	기타대손상각비	254,732	11,075
	유형자산처분손실	21,374	24,838
	무형자산손상차손	1,526,176	1,885,964
	무형자산처분손실	-	93
	잡손실	1,059,508	624,340
합 계		2,918,491	2,719,463

21. 비용의 성격별 분류

당기 및 전기 중 발생한 영업비용의 성격별 분류는 다음과 같습니다(단위:천원).

구 분	당기	전기
재고자산의 변동	(4,640,241)	(7,806,284)
원재료 및 상품매입액	177,571,834	191,467,068
감가상각비	3,898,600	3,714,338
무형자산상각비	16,220,504	13,565,746
인건비	29,661,849	25,026,015
지급수수료	36,978,557	26,794,620
기타비용	42,563,942	36,422,460
매출원가와 판관비의 합계	302,255,044	289,183,963

22. 특수관계자와의 거래내역

(1) 특수관계 현황

구 분	당기말	전기말
관계기업	Jiasheng Culture Industry Development Co., Ltd, (주)챔프비전, Sherpa studio, (주)유피웍스	Jiasheng Culture Industry Development Co., Ltd, (주)챔프비전, Sherpa studio, (주)유피웍스
기타 특수관계자	(주)학산문화사, (주)보근, (주)디씨더블유 (주)케이티, (주)케이티스카이라이프 (주)카카오엔터테인먼트, 무직타이거, (주)에이치씨엔, (주)대한캐릭터리, 임직원	(주)학산문화사, (주)보근, (주)디씨더블유 (주)케이티, (주)케이티스카이라이프 (주)카카오엔터테인먼트, 무직타이거, (주)에이치씨엔, (주)대한캐릭터리, 임직원

(2) 당기 및 전기 현재 특수관계인에 대한 주요 채권·채무의 내역은 다음과 같습니다(단위:천원).

구 분	계정과목	특수관계인	특수관계구분	당기	전기
채 권	매출채권	(주)챔프비전	관계기업	-	529,412
		(주)케이티스카이라이프	기타특수관계자	62,953	247,854
		(주)케이티	기타특수관계자	204,175	102,548
		(주)에이치씨엔	기타특수관계자	15,816	7,317
		(주)학산문화사	기타특수관계자	15,703	15,194
		(주)카카오엔터테인먼트	기타특수관계자	139,681	141,941
		무직타이거	기타특수관계자	-	11,407
		(주)디씨더블유	기타특수관계자	1,683	2,871
	미수금	(주)학산문화사	기타특수관계자	75,235	4,621
	투자유가증권	(주)디씨더블유	기타특수관계자	153,000	153,000
	단기대여금	임직원	기타특수관계자	200,000	500,000
채권합계				868,246	1,716,165
채 무	매입채무	(주)학산문화사	기타특수관계자	29,116	15,284
		(주)카카오엔터테인먼트	기타특수관계자	-	16,399
		(주)보근	기타특수관계자	848,990	939,484
	미지급금	(주)보근	기타특수관계자	9,411	259,437
		(주)학산문화사	기타특수관계자	32,492	-
		(주)챔프비전	관계기업	-	117,150
		(주)케이티스카이라이프	기타특수관계자	39,952	45,650
	(주)카카오엔터테인먼트	기타특수관계자	-	3,073	
		기타특수관계자	-	3,073	
	예수금	(주)학산문화사	기타특수관계자	300	300
선수금	(주)학산문화사	기타특수관계자	150,000	-	
	(주)카카오엔터테인먼트	기타특수관계자	457,267	458,877	
채무합계				1,567,528	1,855,654

(3) 당기 및 전기 중 특수관계인과의 주요 거래내용은 다음과 같습니다(단위:천원).

계정과목	특수관계인	특수관계구분	당 기	전 기
매출등	Jiasheng Culture Industry Development Co., Ltd	관계기업	45,879	70,032
	Sherpa studio Corp	관계기업	85,868	-
	(주)챔프비전	관계기업	151,161	2,390,757
	(주)학산문화사	기타특수관계자	482,145	436,957
	(주)카카오엔터테인먼트	기타특수관계자	3,052,904	4,393,687
	(주)디씨더블유	기타특수관계자	1,786,251	1,271,390
	무직타이거	기타특수관계자	-	240,686
	(주)에이치씨엔	기타특수관계자	101,262	52,23625.
	(주)케이티	기타특수관계자	2,868,994	2,988,786
	(주)케이티스카이라이프	기타특수관계자	1,295,581	1,348,823
	합 계			9,870,045
광고선전비 등	(주)학산문화사	기타특수관계자	5,968	24,845
	Jiasheng Culture Industry Development Co., Ltd	관계기업	120,335	70
	무직타이거	기타특수관계자	-	83,439
	(주)보근	기타특수관계자	114,959	42,174
	합 계			241,262
매입등	(주)학산문화사	기타특수관계자	230,426	119,910
	(주)챔프비전	관계기업	-	14,500
	(주)보근	기타특수관계자	6,775,078	6,362,885
	(주)카카오엔터테인먼트	기타특수관계자	21,885	23,164
	(주)케이티스카이라이프	기타특수관계자	420,008	331,788
	(주)에이치씨엔	기타특수관계자	5,844	5,844
	합 계			7,453,241
배당수익	(주)디씨더블유	기타특수관계자	229,500	229,500
유상증자	(주)학산문화사	기타특수관계자	-	1,499,985
자금의 차입	임직원	기타특수관계자	-	47,020
자금의 상환	임직원	기타특수관계자	-	47,020
대여금 회수	임직원	기타특수관계자	300,000	-
이자수익	임직원	기타특수관계자	19,849	23,000
이자비용	(주)학산문화사	기타특수관계자	-	3,781

(4) 주요 경영진에 대한 보상

연결실체의 주요 경영진에 대한 당기 및 전기 중 보상내역은 다음과 같으며, 주요 경영진에는 연결실체의 기업활동의 계획·운영·통제에 대한 중요한 권한과 책임을 가지고 있는 등기이사 및 비등기 사외이사를 포함하였습니다(단위:천원).

구 분	당 기	전 기
단기급여	4,869,971	4,475,736
퇴직급여	636,158	673,890
합 계	5,506,129	5,149,626

23. 공동영업

당기말 현재 연결실체가 공동약정의 당사자로 참여하고 있는 주요 공동영업의 내역은 다음과 같습니다.

공동약정 프로젝트명	소재지	지분율	주요 활동
애니메이트 흥대점	대한민국	50.0%	애니메이션 관련 캐릭터 상품, 서적 등 판매

연결실체는 자신의 지분인 50%에 해당하는 만큼 판매수익에 대한 권리가 있으며, 공동으로 발생한 비용 중 자신의 지분만큼을 부담합니다.

24. 우발채무 및 약정사항

(1) 당기말 현재 금융기관과 다음과 같은 한도대출약정을 체결하고 있습니다(단위: 천원, 외화단위: USD)

금융기관	차입의 구분	한도금액	실행금액
하나은행	기업운영자금한도대출	2,500,000	-
	기업일반자금대출	1,500,000	1,000,000
	매출채권담보대출	500,000	-
국민은행	기업운영자금한도대출	1,000,000	-
	기업일반자금대출	1,000,000	1,000,000
기업은행	기업일반자금대출	3,500,000	3,500,000
농협은행	기업일반자금대출	2,000,000	2,000,000
	기업운영자금한도대출	2,000,000	-
우리은행	기업일반자금대출	2,000,000	2,000,000
신한은행	기업운영자금한도대출	2,700,000	-
	수입금융	USD 2,000,000	USD 828,889
수협은행	기업일반자금대출	USD 4,000,000	USD 4,000,000
합 계		18,700,000	9,500,000
		USD 6,000,000	USD 4,828,889

(2) 연결실체는 신한은행으로부터의 수입금융 한도대출 약정액 USD 2,000,000과 관련하여 단기금융상품 1,000,000천원을 담보로 제공하고 있습니다(주석 4 참조).

(3) 당기말 현재 연결실체가 제공받은 지급보증의 내용은 다음과 같습니다(단위: 천원, 외화단위 : USD)

보증내용	제공자명	보증금액
물품대금 및 지급보증	서울보증보험	2,642,000
개설된 신용장에 대한 보증	신한은행	1,100,000
대표이사의 연대보증	하나은행 외	19,000,000
	수협은행	USD 4,800,000

(4) 당기말 현재 연결실체는 외화변동금리차입금의 원금 및 이자상환시에 발생할 환율변동 및 이자율변동 위험을 회피하고자 수협은행과 체결한 통화스왑 내용은 다음과 같습니다.(단위 : 천원, 외화단위 : USD)

거래처	계약체결일	계약만기일	매입금액	매도금액	평가금액
수협은행	2023-02-20	2024-02-18	USD 3,000,000	3,893,100	(25,274)
수협은행	2023-06-30	2024-06-30	USD 1,000,000	1,321,000	(26,697)

통화스왑 계약과 관련하여 파생상품금융부채 51,971천원을 인식하고 있으며, 상기 통화스왑과 관련하여 파생상품평가손실 223,842천원 (전기 : 파생상품평가손실 44,323천원) 을 당기손익에 반영하였습니다.

25. 자본

(1) 자본금

당기말 현재 당사가 발행할 주식의 총수는 40,000,000주(액면가액:500원)이고 발행할 주식은 기명식 보통주식이며, 자본금은 6,319,473천원(12,578,946주)입니다. 다만, 당사는 2003년 3월 중 이익처분에 의한 주식소각에 대한 이사회 결의에 따라 60,000주(344,986,300원)의 자기주식을 취득하여 전량 소각하였는 바, 이로 인하여 당기말 및 전기말 현재 자본금과 발행주식의 액면총액이 일치하지 않고 있습니다.

당사는 임직원에게 발행주식총수의 100분의 5 범위 내에서 증권거래법 제189조의 4의 규정에 의한 주식선택권을 주주총회의 특별결의에 의하여 부여할 수 있으나, 당기말 현재 임직원에게 부여된 주식선택권은 없습니다.

(2) 자본잉여금(단위: 천원).

구 분	당기말	전기말
주식발행초과금	38,307,641	38,307,641
기타자본잉여금	12,673,379	12,093,399
합계	50,981,020	50,401,040

주식발행초과금은 신주발행시 주식액면금액을 초과하여 납입된 금액으로 자본잉여금에 계상되어 있습니다. 상법규정에 의하면 동 주식발행초과금은 결손보전 및 자본전입 이외에는 그 사용이 제한되어 있습니다.

(3) 기타자본구성요소(단위: 천원).

구 분	당기말	전기말
자기주식	(3,731,951)	(3,731,951)
기타	(471,333)	(471,333)
합계	(4,203,284)	(4,203,284)

당사는 자사주식의 가격안정을 위하여 전기 이전에 자기주식을 취득하였으며, 당기말 및 전기말 현재 3,731,951천원(494,532주)의 자기주식을 기타자본에서 차감하여 표시하고 있습니다.

(4) 기타포괄손익누계액(단위: 천원).

구 분	당기말	전기말
기타포괄손익공정가치측정금융자산평가손익	3,138,584	3,134,518
지분법자본변동	(54,884)	(26,034)
합계	3,083,699	3,108,484

(5) 이익잉여금(단위: 천원).

구 분	당기말	전기말
이익준비금(*)	454,381	383,537
미처분이익잉여금	44,218,828	39,322,935
합계	44,673,209	39,706,472

(*) 당사의 이익준비금은 전액 상법상의 규정에 따른 법정적립금으로서 자본금의 50%에 달할 때까지 매 결산기마다 금전에 의한 이익배당액의 10% 이상을 이익준비금으로 적립하도록 되어 있습니다. 동 이익준비금은 현금으로 배당할 수 없으나 자본전입또는 결손보전을 위해서는 사용될 수 있습니다.

(6) 지배기업의 이익잉여금처분계산서

당기 및 전기의 지배기업 이익잉여금처분계산서는 다음과 같습니다(단위:천원).

구 분	당 기 (처분예정일:2024년 3월 26일)		전 기 (처분확정일:2023년 3월 29일)	
	Ⅰ. 미처분이익잉여금		32,661,398	
1. 전기이월미처분이익잉여금	27,505,927		24,860,006	
2. 보험수리적 손익	(39,109)		189,836	
3. 당기순이익	5,194,580		3,785,372	
Ⅱ. 이익잉여금처분액		1,329,286		1,329,286
1. 이익준비금	120,844		120,844	
2. 배당금				
당기 주당배당금(율): 100원(20%)	1,208,441		1,208,441	
전기 주당배당금(율): 100원(20%)				
Ⅲ. 차기이월미처분이익잉여금		31,332,113		27,505,927

26. 법인세비용

당기 및 전기의 법인세비용과 이연법인세자산(부채)의 내용은 다음과 같습니다.

(1) 당기 및 전기 손익에 반영된 법인세비용의 산출내역은 다음과 같습니다(단위:천원)

구 분	당 기	전 기
법인세부담액(법인세추납액, 환급액 포함)	4,603,476	3,977,541
일시적 차이로 인한 이연법인세 변동액	(821,472)	(1,271,174)
세액공제로 인한 이연법인세 변동액	(40,665)	(703,079)
세무상결손으로 인한 이연법인세 변동액	(1,133,589)	(12,387)
외국납부세액	607,802	517,638
기타포괄손익으로 반영된 법인세	14,399	(9,807)
법인세비용(이익)	3,229,951	2,498,731

(2) 당기 및 전기 법인세비용차감전순이익과 법인세비용간의 관계는 다음과 같습니다(단위:천원).

구 분	당 기	전 기
법인세비용차감전순이익	12,123,275	9,717,078
적용세율에 따른 법인세	3,053,389	1,964,636
조정사항		
- 비과세수익	(324,912)	(33,725)
- 비공제비용	751,058	125,669
- 세액공제	(88,452)	(333,612)
- 이월결손금	(42,906)	(12,387)
- 발생한 일시적차이 중 이연법인세자산 미인식효과	(312,481)	85,521
- 자본에 직접 반영된 법인세비용	14,399	(9,807)
- 외국납부세액	210,472	318,893
- 기타(세율차이등)	(30,616)	393,543
법인세비용	3,229,951	2,498,731
유효세율(법인세비용/법인세비용차감전순손익)	26.64%	25.71%

(3) 일시적 차이, 세무상 결손금 및 세액공제

당기와 전기 중 이연법인세자산(부채)와 일시적차이 등의 발생과 소멸로 인한 이연법인세비용(수익)은 다음과 같습니다(단위:천원).

구 분	연결재무상태표		연결손익계산서	
	당기말	전기말	당 기	전 기
퇴직급여채무	508,927	451,005	(57,922)	40,479
대손충당금	640,940	288,160	(352,780)	498,964
제품평가충당금	2,200,709	2,148,590	(47,076)	(140,539)
무형자산손상차손	754,889	874,665	119,776	(687,011)
상품평가충당금	256,383	334,942	78,559	85,093
반품충당부채	829,500	674,485	(155,016)	(8,999)
리스채무	1,879,543	1,094,031	(760,146)	(50,505)
토지재평가차액	(3,289,279)	(3,305,017)	(15,738)	(157,382)
반품추정자산	(688,549)	(636,309)	52,240	51,813
기타포괄손익-공정가치금융자산	(849,709)	(853,774)	(4,066)	(40,656)
퇴직연금운용자산	(541,732)	(451,005)	90,727	(27,703)
사용권자산	(1,893,766)	(1,154,354)	712,789	38,587
기타	2,543,689	2,057,354	3,494,556	1,543,281
세무상결손금	1,789,753	656,164	(1,133,589)	656,164
이월세액공제	100,290	59,303	(40,987)	61,004
순이연법인세자산	4,241,588	2,238,240		
이연법인세수익			1,981,327	1,862,590
재무상태표에 반영된 계정과목				
이연법인세자산	5,422,948	3,903,087		
이연법인세부채	(1,181,360)	(1,664,847)		
순이연법인세자산(부채)	4,241,588	2,238,240		

한편, 당기 및 전기 중 상기 순이연법인세자산(부채)의 변동내역은 다음과 같습니다(단위:천원).

구분	당기	전기
기초 장부금액	2,238,240	377,164
당기손익으로 인식된 법인세수익	1,981,327	1,862,590
자본에 직접 반영된 법인세수익(비용)	22,022	(1,514)
기말 장부금액	4,241,588	2,238,240

(4) 당기 및 전기 중 기타포괄손익으로 인식된 법인세의 내역은 다음과 같습니다(단위:천원)

구분	당기	전기
이연법인세		
후속적으로 당기손익으로 재분류되지 않는 항목		
확정급여제도 재측정요소	10,334	(50,463)
기타포괄손익-공정가치측정 지정 지분상품 평가손익	4,066	40,656
후속적으로 당기손익으로 재분류되는 항목		
지분법자본변동	7,622	8,291
합계	22,022	(1,514)

(5) 이연법인세자산과 부채의 회수 및 결제 시기는 다음과 같습니다(단위:천원).

구분	당기	전기
이연법인세자산 :		
12개월 후에 회수될 이연법인세자산	5,536,868	3,294,519
12개월 이내에 회수될 이연법인세자산	6,103,764	5,103,625
이연법인세부채 :		
12개월 후에 결제될 이연법인세부채	(7,090,244)	(5,725,640)
12개월 이내에 결제될 이연법인세부채	(308,800)	(434,265)
이연법인세자산(부채) 순액	4,241,588	2,238,239

27. 현금흐름표

(1) 현금및현금성자산은 재무상태표와 현금흐름표상의 금액이 일치하게 관리되고 있습니다.

(2) 영업활동현금흐름 중 비현금항목 조정사항은 다음과 같습니다(단위:천원).

구 분	당 기	전 기
재고자산평가손실	3,302,011	2,617,230
재고자산폐기손실	113,982	-
퇴직급여	144,290	181,098
감가상각비	3,898,600	3,714,338
대손상각비	1,956,198	(20,266)
무형자산상각비	16,220,504	13,565,746
금융자산손상차손	-	3,113,279
지분법손실	1,268,197	886,685
관계기업투자주식손상차손	1,690,820	-
이자비용	2,916,542	1,373,968
외화환산손실	23,637	7,543
당기손익공정가치측정금융자산평가손실	24,520	244,408
파생상품평가손실	223,842	44,323
기타의대손상각비	254,732	11,075
유형자산처분손실	21,374	24,838
무형자산처분손실	-	93
무형자산손상차손	1,526,176	1,885,964
잡손실	-	31,854
기타비용	106,246	-
법인세비용	3,229,951	2,498,731
재고자산평가손실환입	(3,358,526)	(1,827,642)
잡이익	(3,335)	(17,633)
기타수익	(39,569)	(260)
무형자산손상차손환입	-	(12,000)
배당금수익	(229,500)	(229,500)
이자수익	(2,114,489)	(1,963,429)
외화환산이익	(255,800)	(69,056)
당기손익공정가치측정금융자산처분이익	(46,314)	(42,152)
당기손익공정가치측정금융자산평가이익	(184,059)	(72,598)
기타의대손상각비환입	-	(153,842)
파생상품평가이익	(1,828,649)	(495,764)
지분법이익	-	(85,802)
관계기업투자주식처분이익	(560,619)	-

유형자산처분이익	(1,532)	-
합계	28,299,230	25,211,229

(3) 영업활동현금흐름 중 운전자본 조정사항은 다음과 같습니다(단위:천원).

구 분	당 기	전 기
매출채권의 감소(증가)	(4,361,912)	(5,539,885)
미수금의 감소(증가)	(915,589)	5,418
미수수익의 감소(증가)	(225)	(257,690)
선급금의 감소(증가)	(2,549,041)	(3,144,169)
선급금(비유동)의 감소(증가)	-	(41,564)
선급비용의 감소(증가)	12,836	21,095
부가세대급금의 감소(증가)	1,724	(1,568)
반품추정자산의 감소(증가)	(264,451)	(373,241)
기타유동자산의 감소(증가)	1,291,159	2,587,783
재고자산의 감소(증가)	(5,245,667)	(9,242,094)
매입채무의 증가(감소)	4,058,150	2,341,981
미지급금의 증가(감소)	(430,092)	(2,219,081)
선수금의 증가(감소)	513,433	(1,005,010)
예수금의 증가(감소)	144,970	(1,030,974)
부가세예수금의 증가(감소)	1,729,217	137,188
미지급비용의 증가(감소)	2,708,568	3,521,307
선수수익의 증가(감소)	228,048	(884,766)
반품추정부채의 증가(감소)	757,070	186,896
기타금융부채의 증가(감소)	75,713	-
장기기타금융부채의 증가(감소)	-	(27,267)
수입보증금의 증가(감소)	121,500	40,000
퇴직금의 지급	-	(58,073)
합계	(2,124,589)	(14,983,714)

(4) 현금의 유입과 유출이 없는 거래 중 중요한 사항은 다음과 같습니다(단위:천원).

구 분	당 기	전 기
사용권자산/리스부채의 계상	6,412,410	3,126,115
리스부채의 유동성대체	2,572,072	1,130,856
사용권자산/리스부채 기간만료 및 중도해지	32,857	49,812
유형자산의 투자부동산 대체	2,549,690	-
보증금의 유동성대체	-	88,124
장기금융상품의 유동성대체	1,312,373	1,197,430
FVPL의 유동성대체	1,426,023	4,099,840

FVPL의 비유동대체	1,007,510	-
무형자산 취득(미지급금)	959,179	466,970
선급금의 무형자산 대체	299,797	5,960,214
매입채무의 단기차입금 대체	2,689,697	-
파생상품부채 인식	-	1,758,687
사업결합(합병)에 따른 영업권 인식	384,938	-
합계	19,646,546	17,878,048

(5) 연결실체의 당기 및 전기 중 단기차입금, 리스부채 및 상환우선주부채의 변동내역은 다음과 같습니다(단위:천원).

<당 기>

구 분	기 초	재무활동 현금흐름		비현금거래		기 말
		차 입	상 환	대 체	기 타	
단기차입금	16,014,221	32,380,354	(35,134,570)	2,689,697	(223,332)	15,726,370
유동리스부채	1,429,271	-	(2,801,453)	2,266,767	1,576,173	2,470,758
비유동리스부채	2,723,497	-	-	(2,266,767)	5,094,911	5,551,641
상환전환우선주부채	10,102,313	-	-	-	1,512,702	11,615,014
합 계	30,269,302	32,380,354	(37,936,023)	2,689,697	7,960,454	35,363,783

<전 기>

구 분	기 초	재무활동 현금흐름		비현금거래		기 말
		차 입	상 환	대 체	기 타	
단기차입금	10,318,667	47,024,208	(41,394,969)	114,868	(48,553)	16,014,221
유동리스부채	1,381,179	-	(1,910,569)	843,930	1,114,731	1,429,271
비유동리스부채	1,625,512	-	-	(843,930)	1,941,915	2,723,497
상환전환우선주부채	-	12,000,000	-	(2,735,685)	837,997	10,102,312
합 계	13,325,358	59,024,208	(43,305,538)	(2,620,817)	3,846,090	30,269,301

28. 재무위험관리

연결실체는 신용위험, 유동성위험과 시장위험에 노출되어 있습니다(시장위험은 다시환율변동위험, 이자율변동위험과 지분증권에 대한 시장가치 변동위험 등으로 구분됩니다). 연결실체는 이러한 위험요소들을 관리하기 위하여 각각의 위험요인에 대해 면밀하게 모니터링하고 대응하는 위험관리 정책 및 프로그램을 운영하고 있습니다.

재무위험관리의 대상이 되는 연결실체의 금융자산은 현금및현금성자산, 단기금융상품, 매출채권 및 기타채권 등으로 구성되어 있으며 금융부채는 매입채무 및 기타채무등으로 구성되어 있습니다.

(1) 시장위험

① 환율변동위험

연결실체는 외화로 표시된 채권과 채무에 대한 환율변동위험에 노출되어 있으며, 외화로 표시된 채권과 채무 관리 시스템을 통하여 환노출 위험을 주기적으로 평가, 관리 및 보고하고 있습니다. 당기말 및 전기말 현재 외화로 표시된 화폐성자산 및 부채의 장부금액은 다음과 같습니다(단위:천원, 외화단위).

구분	계정과목	외화화폐단위	당기말		전기말	
			외화금액	원화금액	외화금액	원화금액
자 산	현금및현금성자산	JPY	500,000	4,563	500,333	4,769
	현금및현금성자산	CNY	-	-	131,158	23,928
	매출채권	JPY	2,850,752	26,018	246,871	2,353
	합 계			30,581		31,050
부 채	매입채무	USD	8,280	10,676	-	-
	매입채무	JPY	64,045,389	584,517	59,277,227	565,019
	매입채무	CNY	-	-	22,118	4,013
	미지급금	USD	234,486	302,346	168,275	213,255
	미지급금	JPY	23,108,714	210,904	9,527,432	90,814
	단기차입금	USD	4,454,704	5,743,895	4,161,547	5,273,929
	단기차입금	JPY	52,864,644	482,474	28,568,182	272,306
	합 계			7,334,812		6,419,336

당기말과 전기말 현재 다른 모든 변수가 일정하고 USD, JPY 및 CNY에 대한 기능통화의 환율이 5% 변동시 환율변동이 당기 및 전기 법인세차감전손익에 미치는 영향은 다음과 같습니다(단위:천원).

구 분	당기말		전기말	
	5% 상승시	5% 하락시	5% 상승시	5% 하락시
USD	(302,846)	302,846	(274,359)	274,359
JPY	(62,366)	62,366	(46,051)	46,051
CNY	-	-	996	(996)
합 계	(365,212)	365,212	(319,414)	319,414

② 주가변동 위험

연결실체는 유동성관리 및 영업상의 필요 등에 따라 상장지분증권에 투자할 수 있으나 당기 말 및 전기말 현재 보유하고 있는 상장지분증권은 없습니다.

③ 이자율 위험

연결실체의 이자율 위험은 차입금에서 비롯되며, 당기말 및 전기말 현재 이자부부채의 내역은 다음과 같습니다(단위: 천원).

구 분	당기말	전기말
단기차입금	5,000,000	5,967,986

당기와 전기 중 이자율이 0.5% 변동시 이자율 변동이 당기 및 전기 법인세차감전손익에 미치는 영향은 다음과 같습니다.

구 분	당기		전기	
	0.5% 상승시	0.5% 하락시	0.5% 상승시	0.5% 하락시
순이익 증가(감소)	(25,000)	25,000	(29,840)	29,840

(2) 신용위험

신용위험이란 고객이나 거래상대방이 금융상품에 대한 계약 상의 의무를 만족시키지 못할 경우 연결실체에게 발생하는 재무적인 손실이며, 노출된 신용위험은 주로 각 고객의 개별적인 특성의 영향을 받습니다. 다만, 대부분의 고객들이 연결실체와 다년간거래해 오고 있으며, 손실은 거의 발생하지 않았으며, 대손위험에 대한 연결실체의 노출정도가 중요하지 않은 수준으로 유지될 수 있도록 지속적으로 신용도를 재평가하는 등 매출채권 및 미수금 잔액에 대한 지속적인 관리업무를 수행하고 있습니다.

당기말 및 전기말 현재 연결실체의 대손위험에 대한 최대 노출정도는 다음과 같습니다(단위:천원)

구 분	당기말	전기말
단기금융상품	19,754,772	20,187,068
매출채권	28,090,880	26,110,949
미수금	1,649,727	745,855
보증금(유동)	45,509	42,870
단기대여금	200,000	500,000
미수수익	266,319	139,479
장기금융상품	9,362,945	4,031,409
보증금(비유동)	1,474,413	1,282,637
합 계	60,844,565	53,040,267

연결실체는 매출채권 및 미수금 등에 대해 발생할 것으로 예상되는 손실에 대해 충당금을 설정하고 있습니다. 또한 연결실체는 신용위험을 관리하기 위하여 회수가 지연되는 금융자산에 대하여는 회수지연현황 및 회수대책이 보고되고 있으며 지연사유에 따라 적절한 조치를 취하고 있습니다.

(3) 유동성 위험

유동성위험이란 연결실체가 만기에 재무적인 의무를 수행하지 못할 위험을 의미하며, 유동성을 관리하는 연결실체의 방법은 가능한 한 일반적인 상황이나 압박적인 상황하에서도 받아들일 수 없는 손실이나 연결실체의 평판에 손상을 입힐 위험 없이 만기일에 부채를 상환할 수 있는 충분한 유동성을 유지하도록 하는 것입니다. 연결실체는중장기 경영계획 및 단기 경영전략을 통해 현금흐름을 모니터링하고 있으며, 일반적인 예상 운영비용을 충당할 수 있는 현금을 보유하고 있습니다. 여기에는 합리적으로예상할 수 없는 극단적인 상황으로 인한 잠재적인 효과는 포함되지 않았습니다.

연결실체는 유동성위험을 관리하기 위하여 단기 및 중장기 자금관리계획을 수립하고현금유출예산과 실제 현금유출액을 분석, 검토하여 금융부채와 금융자산의 만기구조를 대응시키고 있습니다. 연결실체의 경영진은 영업활동현금흐름과 금융자산의 현금유입으로 금융부채를 상환가능하다고 판단하고 있습니다.

당기말 및 전기말 현재 금융부채의 만기에 따른 장부금액은 다음과 같습니다(단위:천원).

구 분	당기말			전기말		
	1년 미만	1년 이상	합 계	1년 미만	1년 이상	합 계
매입채무	9,728,721	-	9,728,721	8,362,636	-	8,362,636
단기차입금	15,973,791	-	15,973,791	16,185,279	-	16,185,279
미지급금	5,205,543	-	5,205,543	4,629,001	-	4,629,001
미지급비용	7,821,655	-	7,821,655	4,214,270	-	4,214,270
수입보증금(유동)	2,923,621	-	2,923,621	2,796,491	-	2,796,491
유동리스부채	2,986,839	-	2,986,839	1,644,287	-	1,644,287
유동파생상품부채(*1)(*2)	56,500	-	56,500	2,262,420	-	2,262,420
유동성상환전환우선주부채(*3)	-	14,090,897	14,090,897	10,102,313	-	10,102,313
투자예수금	1,449,454	-	1,449,454	1,467,616	-	1,467,616
수입보증금(비유동)	-	100,000	100,000	-	100,000	100,000
비유동리스부채	-	6,276,994	6,276,994	-	2,992,255	2,992,255
합 계	46,146,124	20,467,891	66,614,015	51,664,313	3,092,255	54,756,568

(*1) 연결기업은 외화변동금리차입금의 원금 및 이자상환시에 발생할 환율변동 및 이자율변동 위험을 회피하기 위하여 통화스왑계약을 체결하였으며 만기시의 교환되는 계약상 금액이 포함되어 있습니다. (주석 24 (4) 참조)

(*2) 주계약에서 분리된 파생상품부채(전환권)은 계약만기시 지급할 금액이 없으므로 표시하지 않았습니다.

(*3) 연결기업이 발행한 상환전환우선주식의 투자자는 투자 후 3년이 경과한 날로부터 10년 이내에 상환청구권을 행사할 수 있습니다. 상환청구권 행사 시 회사가 상환하여야 할 금액은 최초 발행금액에 보장수익을 가산한 금액입니다(주석 14 (3) 참조).

(4) 자본위험관리

연결실체의 자본관리는 건전한 자본구조를 유지하며, 주주이익의 극대화를 목적으로하고 있습니다. 연결실체는 최적 자본구조 달성을 위해 부채비율과 순차입금비율의 재무비율을 자

본관리지표로 사용하고 있습니다. 부채비율은 부채총계를 자본총계로 나누어 산출하고 있으며, 순차입금비율은 순차입금을 자본총계로 나누어 산출하고 있습니다(단위:천원).

구 분		당기말	전기말
부채비율:	부채총계	78,688,201	65,408,324
	자본총계	134,256,344	126,917,831
	부채비율	58.61%	51.54%
순차입금비율:	현금및현금성자산	21,365,497	14,650,669
	단기금융상품	19,754,772	20,187,068
	장기금융상품	9,362,945	4,031,409
	차입금	15,726,370	16,014,221
	순차입금	(34,756,844)	(22,854,925)
	순차입금비율	(주1)	(주1)

(주1) 순차입금이 부의 금액이므로 순차입금 비율을 산정하지 아니함

(5) 금융상품의 공정가치

연결실체는 공정가치로 측정되는 금융상품에 대하여 공정가치 측정에 사용된 투입변수에 따라 다음과 같은 공정가치 서열체계로 분류하고 있습니다.

구 분	투입변수의 유의성
수준 1	동일한 자산이나 부채에 대한 활성시장의 공시가격
수준 2	직접적으로 또는 간접적으로 관측가능한 자산이나 부채에 대한 투입변수
수준 3	관측가능한 시장자료에 기초하지 않은 자산이나 부채에 대한 투입변수

당기말 및 전기말 현재 공정가치로 측정하는 금융상품의 수준별 공정가치 측정치는 다음과 같습니다(단위:천원).

구 분	수준 1	수준 2	수준 3	합 계
당기말:				
금융자산				
- 당기손익-공정가치금융자산(유동)	-	-	2,704,429	2,704,429
- 당기손익-공정가치금융자산(비유동)	-	2,170,740	4,021,863	6,192,603
- 기타포괄손익-공정가치금융자산(비유동)	-	-	4,081,292	4,081,292
금융부채				
- 파생상품금융부채	-	51,972	411,272	463,244
전기말:				
금융자산				
- 파생상품금융자산	-	194,369	-	194,369
- 당기손익-공정가치금융자산(유동)	-	-	4,268,914	4,268,914
- 당기손익-공정가치금융자산(비유동)	-	1,907,605	3,797,523	5,705,128
- 기타포괄손익-공정가치금융자산(비유동)	-	-	4,081,292	4,081,292
금융부채				
- 파생상품금융부채	-	22,499	2,239,921	2,262,420

한편, 다음 표는 상기 수준 3 공정가치 측정에 사용된 가치평가기법, 공정가치 서열체계 수준, 유의적이지만 관측가능하지 않은 투입변수 및 범위와 관측 가능하지 않은 투입변수와 공정가치 측정치 간의 연관성을 설명한 것입니다.

구분	공정가치 서열체계 수준	가치평가기법	유의적인 관측가능하지 않은 투입변수 및 범위	관측가능하지 않은 투입변수와 공정가치 측정치 간의 연관성
파생상품금융자산 / 파생상품금융부채(통화스왑)	수준 2	시장접근법 통화스왑의 공정가치는 원칙적으로 측정대상 파생상품의 잔존기간과 일치하는 기간에 대한 보고기간 말 현재 시장에서 공시된 선도환율에 기초하여 측정하였습니다.	시장에서 공시된 각 기간별 선도환율	선도환율이 상승(하락)하면 공정가치는 증가(감소)할 것입니다.
당기손익-공정가치금융자산(저축성상품)	수준 2	운용사 고시기준가 운용사의 공시이율을 기초로 산정되며, 보고기간말 현금가능금액에 근거하여 측정	공시이율	공시이율이 하락(상승)하면 공정가치는 증가(감소)할 것입니다.
파생상품금융부채(전환권)	수준 3	위험조정할인모형(T-F모형) 전환금융상품을 지분가치와 채권가치로 현금흐름을 구분하고, 지분가치 측정을 위한 할인율은 무위험이자율을, 채권가치 측정을 위한 할인율은 위험이자율을 사용하여 지분가치와 채권가치의 합으로 파생상품 공정가치를 산정하고 있습니다.	-기초자산가격: 취스토리작의 보통주 공정가치 -주가변동성: 5.116%/주간 -위험수익률: 신용등급 B0의 잔여 만기 채권수익률 -무위험수익률: 국고채 잔여 만기 수익률	기초자산가격이 상승(하락)하면 공정가치는 증가(감소)할 것입니다.
당기손익-공정가치금융자산(수익증권)	수준 3	순자산가치법 수익증권의 공정가치는 펀드에 편입된 기초자산의 공정가치 측정을 통해 산정된 투자신탁 등의 순자산가치를 활용하여 측정하고 있습니다.	-	-
기타포괄손익-공정가치금융자산(비상장주식)	수준 3	할인된 현금흐름 미래현금흐름을 추정하기 위하여 매출액 증가율, 세전 영업이익률, 가중평균자본비용 등에 대한 가정이나 추정과 같이 관측가능한 시장가격이나 비율에 근거하지 않은 가정이 일부 사용됩니다. 미래현금흐름을 할인하기 위하여 사용된 가중평균자본비용은 자본자산가격결정모형(CAPM)을 적용하여 산정하고 있습니다.	매출액 증가율 (15~18%) 영업이익률 (7~17%) 가중평균자본비용 (16.29%)	매출액 증가율과 세전 영업이익률이 상승(하락)하고 가중평균자본비용이 하락(상승)한다면 비상장주식의 공정가치는 증가(감소)할 것입니다.

공정가치로 측정되는 연결실체의 금융상품 중 수준 3에 해당하는 금융상품의 당기 변동 내역은 다음과 같습니다(단위:천원)

구분	당기손익-공정가치 금융자산(유동)	당기손익-공정가치 금융자산(비유동)	기타포괄손익-공정가치 금융자산	파생상품금융부채
기초	4,268,914	3,797,523	4,081,292	2,239,921
취득	-	3,411,523	-	-

처분	(2,080,903)	(2,807,170)	-	-
평가	97,904	38,501	-	(1,828,649)
유동성 대체	418,514	(418,514)	-	-
기말	2,704,429	4,021,863	4,081,292	411,272

29. 주당손익

(1) 기본주당손익

당기 및 전기의 기본주당손익의 계산내역은 다음과 같습니다.

구 분	당 기	전 기
보통주 당기순이익(지배기업소유주지분)(원)	6,214,288,574	5,608,679,410
가중평균유통보통주식수(*) (주)	12,084,414	12,084,414
지배기업소유주 기본주당순이익(원/주)	514	464

(*) 당기 및 전기의 가중평균유통보통주식수는 다음과 같습니다.

구 분	당 기	전 기
기초유통보통주식적수	4,410,811,110	4,410,811,110
자기주식취득적수		
유통보통주식적수	4,410,811,110	4,410,811,110
÷ 일수	365일	365 일
가중평균유통보통주식수	12,084,414주	12,084,414 주

(2) 희석주당순이익

당기말 및 전기말 현재 희석증권은 없으므로 당기말 및 전기말 현재 희석주당순이익은 기본주당손익과 동일합니다.

30. 사업결합

당기 중 발생한 사업결합 거래는 다음과 같습니다.

연결실체는 당기 중 합병당사회사간의 사업분야를 정비하고 경영의 효율성을 증대시켜 회사의 이익과 주주가치를 극대화 하고자, 특수관계자인 (주)챔프비전을 흡수합병하였습니다.

(1) 피인수회사의 개요

구분	합병법인	피합병법인
법인명	대원방송(주)	(주)챔프비전
대표이사	곽영빈	곽영빈
주소	서울시 마포구 월드컵북로 56길 19, 14층 에이호	서울시 마포구 월드컵북로 56길 19, 14층 에이호
연락처	02-2071-3100	02-2071-3100
설립연월	2001년 10월 26일	2005년 01월 04일

(2) 합병신주발행

합병비율은 대원방송(주):(주)챔프비전 = 1:0 이며, 합병법인이 합병비율에 따라 교부하게 될 총주식수는 없습니다. 즉, 대원방송(주)가 (주)챔프비전의 발행주식을 100%소유하고 있으므로 신주발행이 없는 무증자 합병입니다.

(3) 당기에 발생한 사업결합으로 인하여 취득일에 취득한 자산과 인수한 부채의 공정가치는 다음과 같습니다(단위: 천원).

구분	금액
식별가능한 자산의 공정가치	2,933,856
현금및현금성자산	459,950
기타유동자산	231,575
기타비유동금융자산	744,339
무형자산	1,497,992
식별가능한 부채의 공정가치	118,794
금융부채	99,961
기타부채	18,833
식별가능한 순자산의 공정가치합계	2,815,062

(4) 당기 사업결합에서 발생한 영업권은 다음과 같습니다(단위: 천원).

구분	금액
이전대가	3,200,000
차감 : 식별가능한 순자산의 공정가치	2,815,062
차감잔액	384,938
[차감잔액의 구성]	
영업권	384,938
소계	384,938

31. 연결재무제표의 승인

동 연결재무제표는 2024년 2월 21일자 이사회에서 발행 승인되었으며, 2024년 3월 26일자 주주총회에서 최종 승인될 예정입니다.

32. 계류중인 소송사건

보고기간말 현재 계류중인 소송사건의 내역은 다음과 같습니다(단위: 천원)

사건번호	원고	피고	내역	금액	예상결과
2022가단234771	㈜해머엔터테인먼트	연결실체	공정거래법 위반 및 불법행위로 인한 손해배상금 지급 요청	500,000	(*)
2022형제50112	연결실체 외 1개사	이광현 외 2명	특경법(사기, 횡령)	-	알수없음

(*) 보고기간 후 현재 최종 승소 확정 종결되었습니다

4. 재무제표

4-1. 재무상태표

재무상태표

제 46 기 2023.12.31 현재

제 45 기 2022.12.31 현재

제 44 기 2021.12.31 현재

(단위 : 원)

	제 46 기	제 45 기	제 44 기
자산			
유동자산	54,525,112,493	43,932,619,447	35,105,482,881
현금및현금성자산	7,667,253,536	2,048,137,552	724,646,025
단기금융상품	1,000,000,000	1,000,000,000	1,000,000,000
매출채권	18,165,311,251	16,914,786,854	11,366,904,166
미수금	1,617,882,905	360,246,136	395,580,599
미수수익	6,213,699	7,709,589	321,572,221
재고자산	25,062,725,604	21,110,485,371	14,226,105,411
파생상품금융자산	0	194,368,774	216,193,233
기타유동자산	1,005,725,498	2,296,885,171	6,854,481,226
비유동자산	71,171,201,745	65,887,178,521	63,026,531,954
장기금융상품	2,000,000	2,000,000	2,000,000
공정가치측정금융자산	15,318,180,581	16,331,199,109	18,861,841,417
종속기업 및 관계기업투자	13,928,202,199	13,928,202,199	10,669,530,432
투자부동산	17,481,227,097	21,943,669,927	22,005,940,243
유형자산	13,717,833,244	5,565,701,504	4,794,315,647
무형자산	8,168,080,600	6,497,088,496	2,475,568,541
보증금	1,055,834,882	886,433,037	833,697,447
기타비유동자산	1,260,488,642	299,797,089	3,009,750,976
퇴직연금운용자산	239,354,500	433,087,160	373,887,251
자산총계	125,696,314,238	109,819,797,968	98,132,014,835
부채			
유동부채	41,903,205,781	33,338,895,414	25,452,832,356
매입채무	6,667,775,050	5,102,307,240	4,078,161,654
단기차입금	15,726,369,745	15,514,220,667	9,818,666,968
미지급금	3,318,634,377	2,349,718,123	3,908,162,878
선수금	567,487,040	391,504,649	1,687,994,315
예수금	212,246,366	198,959,069	857,517,343
부가세예수금	1,575,854,030	0	0
미지급비용	6,642,189,421	3,312,366,709	265,270,553
당기법인세부채	943,210,729	840,298,709	793,068,566
수입보증금(유동)	1,943,593,560	1,822,093,560	1,832,093,560

선수수익	214,439,726	339,009,416	1,035,580,354
유동리스부채	2,012,998,481	966,677,763	1,089,080,822
유동성파생상품금융부채	2,078,407,256	2,043,172,873	0
복구총당부채(유동)	0	458,566,636	87,235,343
비유동부채	7,115,832,635	3,754,721,604	3,968,864,790
장기미지급금	300,062,913	224,350,043	251,616,579
이연법인세부채	1,002,957,396	1,458,378,334	2,559,626,048
수입보증금	100,000,000	100,000,000	50,000,000
비유동리스부채	4,841,136,340	1,724,761,447	620,162,261
복구총당부채	871,675,986	247,231,780	487,459,902
부채총계	49,019,038,416	37,093,617,018	29,421,697,146
자본			
자본금	6,319,473,000	6,319,473,000	6,319,473,000
보통주자본금	6,319,473,000	6,319,473,000	6,319,473,000
자본잉여금	38,307,641,341	38,307,641,341	38,307,641,341
주식발행초과금	38,307,641,341	38,307,641,341	38,307,641,341
기타자본	(4,203,284,403)	(4,203,284,403)	(4,203,284,403)
자기주식	(3,731,951,123)	(3,731,951,123)	(3,731,951,123)
기타의자본조정	(471,333,280)	(471,333,280)	(471,333,280)
기타포괄손익누계액	3,137,666,606	3,133,601,014	3,092,945,100
기타포괄손익-공정가치금융자산평가손익	3,137,666,606	3,133,601,014	3,092,945,100
이익잉여금	33,115,779,278	29,168,749,998	25,193,542,651
법정적립금	454,381,225	333,537,085	333,537,085
미처분이익잉여금	32,661,398,053	28,835,212,913	24,860,005,566
자본총계	76,677,275,822	72,726,180,950	68,710,317,689
부채와자본총계	125,696,314,238	109,819,797,968	98,132,014,835

4-2. 포괄손익계산서

포괄손익계산서

제 46 기 2023.01.01 부터 2023.12.31 까지

제 45 기 2022.01.01 부터 2022.12.31 까지

제 44 기 2021.01.01 부터 2021.12.31 까지

(단위 : 원)

	제 46 기	제 45 기	제 44 기
매출액	226,309,081,258	230,432,755,750	233,787,773,545
매출원가	190,008,500,758	201,727,613,180	213,464,470,449
매출총이익	36,300,580,500	28,705,142,570	20,323,303,096
판매비와관리비	28,582,327,535	19,853,093,268	15,637,722,465
영업이익	7,718,252,965	8,852,049,302	4,685,580,631
금융수익	541,228,985	610,592,785	455,491,625
금융비용	1,808,523,201	1,053,825,890	682,387,654
투자손익	(1,572,260,838)	(2,153,554,229)	422,426,796
기타영업외수익	2,471,070,759	799,130,716	2,068,421,071
기타영업외비용	1,070,407,561	2,303,788,772	3,390,511,157
법인세비용차감전순이익	6,279,361,109	4,750,603,912	3,559,021,312
법인세비용	1,084,781,231	965,232,065	529,233,016
당기순이익	5,194,579,878	3,785,371,847	3,029,788,296
기타포괄손익	(35,043,606)	230,491,414	355,997,162
후속적으로 당기순이익으로 재분류되지 않는 항목 :			
확정급여제도의 재측정요소	(49,442,728)	240,298,101	66,946,405
기타포괄손익-공정가치금융자산평가손익	0	40,655,914	389,460,212
당기순이익으로 재분류되지 않는 항목의 법인세	14,399,122	(50,462,601)	(100,409,455)
총포괄손익	5,159,536,272	4,015,863,261	3,385,785,458
주당이익			
기본주당순이익 (단위 : 원)	430	313	251
희석주당순이익 (단위 : 원)	430	313	251

4-3. 자본변동표

자본변동표

제 46 기 2023.01.01 부터 2023.12.31 까지

제 45 기 2022.01.01 부터 2022.12.31 까지

제 44 기 2021.01.01 부터 2021.12.31 까지

(단위 : 원)

	자본					
	자본금	자본잉여금	기타자본	기타포괄손익누계액	이익잉여금	자본 합계
2021.01.01 (기초자본)	6,319,473,000	38,307,641,341	(4,203,284,403)	2,789,166,134	22,111,536,159	65,324,532,231
총포괄손익 :						
당기순이익					3,029,788,296	3,029,788,296
기타포괄손익- 공정가치금융 자산평가손익				303,778,966		303,778,966
확정급여제도 의 재측정요소					52,218,196	52,218,196
자본에 직접 인 식된 주주와의 거래:						
현금배당						
2021.12.31 (기말자본)	6,319,473,000	38,307,641,341	(4,203,284,403)	3,092,945,100	25,193,542,651	68,710,317,689
2022.01.01 (기초자본)	6,319,473,000	38,307,641,341	(4,203,284,403)	3,092,945,100	25,193,542,651	68,710,317,689
총포괄손익 :						
당기순이익					3,785,371,847	3,785,371,847
기타포괄손익- 공정가치금융 자산평가손익				40,655,914		40,655,914
확정급여제도 의 재측정요소					189,835,500	189,835,500
자본에 직접 인 식된 주주와의 거래:						
현금배당						
2022.12.31 (기말자본)	6,319,473,000	38,307,641,341	(4,203,284,403)	3,133,601,014	29,168,749,998	72,726,180,950
2023.01.01 (기초자본)	6,319,473,000	38,307,641,341	(4,203,284,403)	3,133,601,014	29,168,749,998	72,726,180,950
총포괄손익 :						
당기순이익					5,194,579,878	5,194,579,878
기타포괄손익- 공정가치금융 자산평가손익				4,065,592		4,065,592

확정급여제도의 재측정요소					(39,109,198)	(39,109,198)
자본에 직접 인식된 주주와의 거래:						
현금배당					(1,208,441,400)	(1,208,441,400)
2023.12.31 (기말자본)	6,319,473,000	38,307,641,341	(4,203,284,403)	3,137,666,606	33,115,779,278	76,677,275,822

4-4. 현금흐름표

현금흐름표

제 46 기 2023.01.01 부터 2023.12.31 까지

제 45 기 2022.01.01 부터 2022.12.31 까지

제 44 기 2021.01.01 부터 2021.12.31 까지

(단위 : 원)

	제 46 기	제 45 기	제 44 기
영업활동 현금흐름	19,819,380,220	4,652,916,421	(3,887,061,230)
당기손이익	5,194,579,878	3,785,371,847	3,029,788,296
조정	13,975,156,277	12,746,408,487	9,123,725,201
영업활동으로 인한 자산부채의 변동	3,042,529,829	(9,615,915,615)	(15,682,789,760)
이자의 수취	92,505,267	78,930,861	10,376,644
배당금의 수취	210,000,000	210,000,000	168,000,000
이자의 지급	1,272,500,004	522,822,836	366,831,958
법인세의 납부	(1,422,891,027)	(2,029,056,323)	(169,329,653)
투자활동 현금흐름	(8,996,797,388)	(7,579,472,673)	(1,441,459,184)
당기손익-공정가치금융자산의 처분	170,757,690	1,025,977,013	1,600,000,000
임차보증금의 감소	300,000	136,977,000	471,982,690
유형자산의 처분	162,582,400	0	0
무형자산의 처분	0	0	336,789,318
당기손익-공정가치금융자산의 취득	(940,000,000)	(540,000,000)	(640,000,000)
기타포괄손익공정가치측정금융자산의 취득	0	0	(200,011,900)
종속기업 및 관계기업투자의 취득	0	1,499,985,000	1,210,000,000
유형자산의 취득	(898,847,239)	(1,263,197,415)	(901,680,452)
무형자산의 취득	(5,967,311,597)	(5,219,495,271)	(735,838,840)
임차보증금의 증가	(263,790,000)	(219,749,000)	(162,700,000)
기타비유동자산의 증가	1,260,488,642	0	0
재무활동 현금흐름	(5,203,466,848)	4,250,048,036	1,748,032,980
단기차입금의 차입	32,380,353,600	46,977,187,440	59,020,986,191
단기차입금의 상환	(34,634,570,139)	(41,347,948,656)	(55,843,214,784)
리스부채의 상환	(1,740,808,909)	(1,379,190,748)	(1,429,738,427)
배당금의 지급	(1,208,441,400)	0	0
현금및현금성자산의 증가(감소)	5,619,115,984	1,323,491,784	(3,580,487,434)
기초의 현금및현금성자산	2,048,137,552	724,646,025	4,305,413,266
현금및현금성자산의 환율변동효과	0	(257)	(279,807)
분기말의 현금및현금성자산	7,667,253,536	2,048,137,552	724,646,025

<이익잉여금처분계산서(안) 또는 결손금처리계산서(안)>

제 46 기 (2023. 01. 01 부터 2023. 12. 31 까지)

제 45 기 (2022. 01. 01 부터 2022. 12. 31 까지)

(단위 : 천원)

구분	당 기 (처분예정일:2024년 3월 26일)		전 기 (처분확정일:2023년 3월 29일)	
I. 미처분이익잉여금		32,661,398		28,835,213
1. 전기이월미처분이익잉여금	27,505,927		24,860,006	
2. 보험수리적 손익	(39,109)		189,836	
3. 당기순이익	5,194,580		3,785,372	
II. 이익잉여금처분액		1,329,286		1,329,286
1. 이익준비금	120,844		120,844	
2. 배당금				
당기 주당배당금: 100원	1,208,441		1,208,441	
전기 주당배당금: 100원				
III. 차기이월미처분이익잉여금		31,332,113		27,505,927

- 최근 2사업연도의 배당에 관한 사항

구분	주당배당금	배당총액	액면배당율	비고
제46기	100	1,208,441,400	0.8	-
제45기	100	1,208,441,400	0.7	-

5. 재무제표 주석

주석

제46(당)기 2023년 01월 01일부터 2023년 12월 31일까지

제45(전)기 2022년 01월 01일부터 2022년 12월 31일까지

대원미디어 주식회사

1. 당사의 개요

대원미디어주식회사(이하 "당사"라 함)는 1977년 12월 6일 설립되었으며, 2007년 3월 23일자로 대원씨앤에이홀딩스주식회사에서 대원미디어주식회사로 회사명을 변경하였습니다. 당사는 만화영화 제작 및 판매업, 캐릭터의 개발·라이선스 및 프랜차이즈업, 저작권 위탁관리업, 출판업 및 도·소매업 등을 주요사업으로 영위하고 있으며, 서울시 용산구 한강로 23길 55호에 소재하고 있습니다.

한편, 당사는 2001년 7월 31일에 코스닥시장에 주식을 상장하였으며, 보고기간말 현재 당사의 자본금은 6,319백만원입니다.

당기말 현재 주주의 현황은 다음과 같습니다.

구분	보통주 주식수(주)	지분율
정육 외 특수관계인3명	4,516,393	35.90%
(주)학산문화사	120,000	0.95%
자기주식	494,532	3.93%
기타주주	7,448,021	59.21%
합 계	12,578,946	100.00%

2. 재무제표 작성기준

(1) 회계기준의 적용

당사는 '주식회사 등의 외부감사에 관한 법률 제5조 제1항 제1호'에서 규정하고 있는 국제회계기준위원회의 국제회계기준을 채택하여 정한 회계처리기준인 한국채택국제회계기준에 따라 재무제표를 작성하였습니다.

당사의 재무제표는 기업회계기준서 제1027호 '별도재무제표'에 따른 별도재무제표로서 지배기업, 관계기업의 투자자 또는 공동지배기업의 참여자가 투자자산을 피투자자의 보고된 성과와 순자산에 근거하지 않고 직접적인 지분 투자에 근거한 회계처리로 표시한 재무제표입니다.

(2) 측정기준

당사의 재무제표는 주식에서 별도로 기술하는 경우를 제외하고는 역사적 원가모형에 의하여 작성되었습니다. 역사적원가는 일반적으로 자산을 취득하기 위하여 지급한 대가의 공정가치로 측정하고 있습니다.

공정가치는 가격이 직접 관측가능한지 아니면 가치평가기법을 사용하여 추정하는지의 여부에 관계없이 측정일에 시장참여자 사이의 정상거래에서 자산을 매도하면서 수취하거나 부채를 이전하면서 지급하게 될 가격입니다. 자산이나 부채의 공정가치를 추정함에 있어 당사는 시장참여자가 측정일에 자산이나 부채의 가격을 결정할 때 고려하는 자산이나 부채의 특성을 고려합니다. 기업회계기준서 제1116호 '리스'의 적용범위에 포함되는 리스거래, 기업회계기준서 제1002호 '재고자산'의 순실현가능가치 및 기업회계기준서 제1036호 '자산손상'의 사용가치와 같이 공정가치와 일부 유사하나 공정가치가 아닌 측정치를 제외하고는 측정 또는 공시 목적상 공정가치는 상기에서 설명한 원칙에 따라 결정됩니다.

경영진은 재무제표를 승인하는 시점에 당사가 예측가능한 미래기간 동안 계속기업으로서 존속할 수 있는 충분한 자원을 보유한다는 합리적인 기대를 가지고 있습니다. 따라서 경영진은 계속기업을 전제로 재무제표를 작성하였습니다.

(3) 중요한 회계적 판단, 추정 및 가정

당사의 경영진은 재무제표 작성시 보고기간말 현재 수익, 비용, 자산 및 부채에 대한 보고금액과 우발부채에 대한 주석공시사항에 영향을 미칠 수 있는 판단, 추정 및 가정을 하여야 합니다. 그러나 이러한 추정 및 가정의 불확실성은 향후 영향을 받을 자산 및 부채의 장부금액에 중요한 조정을 유발할 수 있습니다.

다음 회계연도 내에 자산과 부채의 장부금액에 중요한 조정을 유발할 수 있는 중요한 위험을 내포한 보고기간말 현재의 미래에 대한 중요한 가정 및 추정의 불확실성에 대한 기타 주요 원천은 다음과 같습니다.

① 금융상품의 공정가치

활성시장에서 거래되지 않는 금융상품의 공정가치는 원칙적으로 평가기법을 사용하여 결정됩니다. 당사는 보고기간말 현재 중요한 시장상황에 기초하여 다양한 평가기법의 선택 및 가정에 대한 판단을 하고 있습니다.

② 비금융자산의 손상

당사는 매 보고기간말에 모든 비금융자산에 대하여 손상징후의 존재 여부를 평가하고 있습니다. 비한정 내용연수의 무형자산에 대해서는 매년 또는 손상징후가 있는 경우에 손상검사를 수행하며 기타의 비금융자산에 대해서는 장부금액이 회수가능하지 않을 것이라는 징후가 있을 때 손상검사를 수행합니다. 사용가치를 계산하기 위하여 경영진은 해당 자산이나 현금 창출단위로부터 발생하는 미래기대현금흐름을 추정하고 그 현재가치를 계산하기 위한 적절한 할인율을 선택하여야 합니다.

③ 퇴직급여제도

확정급여채무의 현재가치는 보험수리적 평가방법을 통해 결정됩니다. 보험수리적 평가방법의 적용을 위해서는 다양한 가정을 세우는 것이 필요하며, 이러한 가정의 설정은 할인율, 미래임금 상승율 및 사망율의 결정 등을 포함합니다. 평가방법의 복잡성과 기본 가정 및 장기적인 성격으로 인해 확정급여채무는 이러한 가정들에 따라 민감하게 변동됩니다. 모든 가정은 매 보고기간말마다 검토됩니다.

④ 법인세

당사는 당기법인세 및 이연법인세에 대하여 보고기간말까지 제정되었거나 실질적으로 제정된 세법을 사용하여 당해 자산이 실현되거나 부채가 결제될 회계기간에 적용될 것으로 기대되는 세율로 측정하고 있습니다. 그러나 실제 미래 최종 법인세부담은 보고기간말 현재 인식한 관련 자산·부채와 일치하지 않을 수 있으며, 이러한 차이는 최종 법인세효과가 확정된 시점의 당기법인세 및 이연법인세자산·부채에 영향을 줄 수 있습니다.

⑤ 리스

리스기간을 산정할 때에 경영진은 연장선택권을 행사하거나 종료선택권을 행사하지 않을 경제적 유인이 생기게 하는 관련되는 사실 및 상황을 모두 고려합니다. 연장선택권의 대상 기

간(또는 종료선택권의 대상 기간)은 리스이용자가 연장선택권을 행사할 것(또는 행사하지 않을 것)이 상당히 확실한 경우에만 리스기간에 포함됩니다.

창고, 소매매장, 장비 리스의 경우 일반적으로 가장 관련된 요소는 다음과 같습니다.

- 종료하기 위해(연장하지 않기 위해) 유의적인 벌과금을 부담해야 한다면 일반적으로 당사가 연장선택권을 행사하는 것이(종료선택권을 행사하지 않는 것이) 상당히 확실합니다.
- 리스개량에 유의적인 잔여 가치가 있을 것으로 예상되는 경우 일반적으로 당사가 연장선택권을 행사하는 것이(종료선택권을 행사하지 않는 것이) 상당히 확실합니다.
- 위 이외의 경우 당사는 과거 리스 지속기간과 원가를 포함한 그 밖의 요소와 리스된 자산을 대체하기 위해 요구되는 사업 중단을 고려합니다.

당사는 유의적인 원가나 사업 중단 없이도 자산을 대체할 수 있으므로 사무실과 차량운반구 리스에서 대부분의 연장선택권은 리스부채에 포함하지 않습니다. 선택권이 실제로 행사되거나(행사되지 않거나) 당사가 선택권을 행사할(행사하지 않을) 의무를 부담하게 되는 경우에 리스기간을 다시 평가합니다. 리스이용자가 통제할수 있는 범위에 있고 리스기간을 산정할 때에 영향을 미치는 유의적인 사건이 일어나거나 상황에 유의적인 변화가 있을 때에만 당사는 연장선택권을 행사할 것(또는 행사하지 않을 것)이 상당히 확실한지의 판단을 변경합니다.

(4) 회계정책의 변경

1) 당기에 새로 도입된 기준서 및 해석서와 그로 인한 회계정책의 변경내용은 다음과 같습니다.

- 기업회계기준서 제1001호 '재무제표 표시' - '회계정책'의 공시

중요한 회계정책 정보(중요한 회계 정책 정보란, 재무제표에 포함된 다른 정보와 함께 고려되었을 때 재무제표의 주요 이용자의 의사결정에 영향을 미칠 정도의 수준을 의미)를 정의하고 이를 공시하도록 하였습니다. 해당 기준서의 개정이 재무제표에 미치는 중요한 영향은 없습니다.

- 기업회계기준서 제1001호 '재무제표 표시' - 행사가격 조정 조건이 있는 금융부채 평가손익 공시

발행자의 주가 변동에 따라 행사가격이 조정되는 조건이 있는 금융상품의 전부나 일부가 금융부채로 분류되는 경우 그 금융부채의 장부금액과 관련 손익을 공시하도록 하였습니다. 해당 기준서의 개정이 재무제표에 미치는 중요한 영향은 없습니다.

- 기업회계기준서 제1008호 '회계정책, 회계추정의 변경 및 오류' - '회계추정'의 정의

회계추정을 정의하고, 회계정책의 변경과 구별하는 방법을 명확히 하였습니다. 해당 기준서의 개정이 재무제표에 미치는 중요한 영향은 없습니다.

- 기업회계기준서 제1012호 '법인세' - 단일거래에서 생기는 자산과 부채에 대한 이연법인세

자산 또는 부채가 최초로 인식되는 거래의 최초 인식 예외 요건에 거래시점 동일한 가산할 일시적차이와 차감할 일시적차이를 발생시키지 않는 거래라는 요건을 추가하였습니다. 해당 기준서의 개정이 재무제표에 미치는 중요한 영향은 없습니다.

- 기업회계기준서 제1012호 '법인세' - '국제조세개혁 - 필라2 모범규칙'

개정 기준은 다국적기업의 국제조세를 개혁하는 필라2 모범규칙을 반영하는 법률의 시행으로 생기는 이연법인세 회계처리를 일시적으로 완화하고 이와 관련된 당기법인세 효과 등에 대한 공시를 요구하고 있습니다. 해당 기준서의 제정이 재무제표에 미치는 중요한 영향은 없습니다.

2) 재무제표 발행승인일 현재 제정·공표되었으나, 아직 시행일이 도래하지 아니하였으며 당사가 조기 적용하지 아니한 한국채택국제회계기준의 내역은 다음과 같습니다.

- 기업회계기준서 제1001호 '재무제표 표시' 개정 - 부채의 유동/비유동 분류

부채는 보고기간말 현재 존재하는 실질적인 권리에 따라 유동 또는 비유동으로 분류되며, 부채의 결제를 연기할 수 있는 권리의 행사가능성이나 경영진의 기대는 고려하지 않습니다. 또한, 부채의 결제에 자기지분상품의 이전도 포함되나, 복합금융상품에서 자기 지분상품으로 결제하는 옵션이 지분상품의 정의를 충족하여 부채와 분리하여 인식된 경우는 제외됩니다. 또한, 기업이 보고기간말 후에 준수해야하는 약정은 해당 부채의 분류에 영향을 미치지 않으며, 보고기간 이후 12개월 이내 약정사항을 준수해야하는 부채가 비유동부채로 분류된 경우 보고기간 이후 12개월 이내 부채가 상환될 수 있는 위험에 관한 정보를 공시해야 합니다. 동 개정사항은 2024년 1월 1일 이후 시작하는 회계연도부터 적용되며, 조기적용이 허용됩니다. 회사는 동 개정으로 인한 재무제표의 영향을 검토 중에 있습니다.

- 기업회계기준서 제1007호 '현금흐름표', 기업회계기준서 제1107호 '금융상품: 공시' 개정 - 공급자금융약정에 대한 정보 공시

공급자금융약정을 적용하는 경우, 재무제표이용자가 공급자금융약정이 기업의 부채와 현금흐름 그리고 유동성위험익스포저에 미치는 영향을 평가할 수 있도록 공급자금융약정에 대한 정보를 공시해야 합니다. 동 개정사항은 2024년 1월 1일 이후 시작하는 회계연도부터 적용되며, 조기적용이 허용됩니다. 회사는 동 개정으로 인한 재무제표의 영향을 검토 중에 있습니다.

- 기업회계기준서 제1116호 '리스' 개정 - 판매후리스에서 생기는 리스부채

판매후리스에서 생기는 리스부채를 후속적으로 측정할 때 판매자-리스이용자가 보유하는 사용권 관련 손익을 인식하지 않는 방식으로 리스료나 수정리스료를 산정합니다. 동 개정사항은 2024년 1월 1일 이후 시작하는 회계연도부터 적용되며, 조기적용이 허용됩니다. 회사는 동 개정으로 인한 재무제표의 영향을 검토 중에 있습니다.

- 기업회계기준서 제1001호 '재무제표 표시' 개정 - '가상자산 공시'

가상자산을 보유하는 경우, 가상자산을 고객을 대신하여 보유하는 경우, 가상자산을 발행한 경우의 추가 공시사항을 규정하고 있습니다. 동 개정사항은 2024년 1월 1일 이후 시작하는

회계연도부터 적용되며, 조기적용이 허용됩니다. 해당 기준서의 제정이 재무제표에 미치는 중요한 영향은 없습니다.

3. 중요한 회계정책

당사가 한국채택국제회계기준에 따른 재무제표 작성에 적용한 중요한 회계정책은 다음과 같습니다.

(1) 외화환산

당사는 재무제표를 기능통화이면서 보고통화인 원화로 표시하고 있습니다.

기능통화 외의 통화로 이루어진 거래는 거래 발생 당시의 환율을 적용하여 기록하고 있으며, 화폐성 외화자산 및 부채는 보고기간종료일 현재의 기능통화 환율로 환산하고 있습니다. 이에 따라 발생하는 환산차이는 당기손익에 반영하고 있습니다.

한편, 역사적원가로 측정하는 외화표시 비화폐성항목은 최초 거래발생일의 환율을, 공정가치로 측정하는 외화표시 비화폐성 항목은 공정가치 측정일의 환율을 적용하여인식하고 있습니다. 비화폐성 항목의 환산에서 발생하는 손익은 해당 항목의 공정가치 변동으로 인한 손익의 인식항목과 동일하게 기타포괄손익 또는 당기손익으로 인식하고 있습니다.

관련 자산, 비용, 수익(또는 그 일부)의 최초 인식에 적용할 환율을 결정하기 위한 거래일은 당사가 대가를 선지급하거나 선수취하여 비화폐성자산이나 비화폐성부채를 최초로 인식한 날입니다. 선지급이나 선수취가 여러 차례에 걸쳐 이루어지는 경우, 당사는 대가의 선지급이나 선수취로 인한 거래일을 각각 결정합니다.

(2) 현금및현금성자산

재무상태표상의 현금및현금성자산은 보통예금과 소액현금 및 취득당시 만기가 3개월 이내인 단기성 예금으로 구성되어 있습니다. 현금흐름표상의 현금은 이러한 현금및현금성자산을 의미합니다.

(3) 고객과의 계약에서 생기는 수익

당사는 다음의 주요 원천으로부터 수익을 인식합니다.

- 재화의 판매
- 라이선스의 제공

당사는 기업회계기준서 제1115호 '고객과의 계약에서 생기는 수익'의 적용범위에 포함되는 고객과의 모든 계약에 5단계 수익인식모형(① 계약 식별 → ② 수행의무 식별 → ③ 거래가격 산정 → ④ 거래가격을 수행의무에 배분 → ⑤ 수행의무 이행 시 수익 인식)을 적용하여 수익을 인식합니다.

1) 재화의 판매

고객과의 계약에서 당사는 재화의 통제가 고객에 이전되었을 때, 해당 재화의 대가로받을 권리를 갖게 될 것으로 예상하는 대가를 반영하는 금액으로 수익을 인식합니다.

재화의 판매에 따른 수익은 자산을 이전하여 수행의무를 이행할 때 인식하고 있으며, 한 시점에 이행하는 수행의무는 고객에게 재화에 대한 통제를 이전하는 시점에 이행되고 있습니다. 당사는 수행의무를 이행하는 시점을 판단하기 위한 통제 이전의 지표로 다음을 참고하고 있습니다.

- ① 기업은 자산에 대해 현재 지급청구권이 있다
- ② 고객에게 자산의 법적 소유권이 있다
- ③ 기업이 자산의 물리적 점유를 이전하였다
- ④ 자산의 소유에 따른 유의적인 위험과 보상이 고객에게 있다
- ⑤ 고객이 자산을 인수하였다

2) 라이선스의 제공

라이선스를 부여하는 약속의 성격에 따라 접근권 또는 사용권으로 구분하고 있으며, 접근권에 해당하는 경우에는 기간에 걸쳐 이행하는 수행의무로 회계처리하고, 사용권에 해당하는 경우에는 라이선스를 이전한 시점에 회계처리하고 있습니다. 한편, 라이선스를 제공하는 대가로 약속된 판매기준이나 사용기준의 수익은 다음 중 나중의 사건이 일어날 때 인식합니다.

- ① 후속 판매나 사용
- ② 판매기준 또는 사용기준 로열티의 일부나 전부가 배분된 수행의무를 이행함

(4) 금융상품

금융자산 및 금융부채는 당사가 계약의 당사자가 되는 때에 재무상태표에 인식하고 있습니다. 금융자산 및 금융부채는 유의적인 금융요소를 포함하지 않는 매출채권을 제외하고는 최초 인식시 공정가치로 측정하고 있습니다. 금융자산의 취득이나 금융부채의 발행과 직접 관련되는 거래원가는 최초 인식시 금융자산 또는 금융부채의 공정가치에 차감하거나 가산하고 있습니다. 다만 당기손익-공정가치측정금융자산의 취득이나 당기손익-공정가치측정금융부채의 발행과 직접 관련되는 거래원가는 발생즉시 당기손익으로 인식하고 있습니다.

(5) 금융자산

금융자산의 정형화된 매입 또는 매도는 모두 매매일에 인식하거나 제거하고 있습니다. 금융자산의 정형화된 매입 또는 매도는 관련 시장의 규정이나 관행에 의하여 일반적으로 설정된 기간 내에 금융상품을 인도하는 계약조건에 따라 금융자산을 매입하거나 매도하는 계약입니다.

모든 인식된 금융자산은 후속적으로 금융자산의 분류에 따라 상각후원가나 공정가치로 측정합니다.

1) 금융자산의 분류

다음의 조건을 충족하는 채무상품은 후속적으로 상각후원가로 측정합니다.

- 계약상 현금흐름을 수취하기 위하여 보유하는 것이 목적인 사업모형 하에서 금융자산을 보유한다.
- 금융자산의 계약조건에 따라 특정일에 원금과 원금잔액에 대한 이자 지급만으로 구성되어 있는 현금흐름이 발생한다.

다음의 조건을 충족하는 채무상품은 후속적으로 기타포괄손익-공정가치로 측정합니다.

- 계약상 현금흐름의 수취와 금융자산의 매도 둘 다를 통해 목적을 이루는 사업모형 하에서 금융자산을 보유한다.
- 금융자산의 계약조건에 따라 특정일에 원금과 원금잔액에 대한 이자 지급만으로 구성되어 있는 현금흐름이 발생한다.

상기 이외의 모든 금융자산은 후속적으로 당기손익-공정가치로 측정합니다.

상기에 기술한 내용에도 불구하고 당사는 금융자산의 최초 인식시점에 다음과 같은 취소불가능한 선택 또는 지정을 할 수 있습니다.

- 특정 요건을 충족하는 경우 지분상품의 후속적인 공정가치 변동을 기타포괄손익으로 표시하는 선택을 할 수 있습니다.
- 당기손익-공정가치측정항목으로 지정한다면 회계불일치를 제거하거나 유의적으로 줄이는 경우 상각후원가측정금융자산이나 기타포괄손익-공정가치측정금융자산의 요건을 충족하는 채무상품을 당기손익-공정가치측정항목으로 지정할 수 있습니다.

1-1) 상각후원가 및 유효이자율법

유효이자율법은 채무상품의 상각후원가를 계산하고 관련 기간에 걸쳐 이자수익을 배분하는 방법입니다. 취득시 신용이 손상되어 있는 금융자산의 경우를 제외하고는 유효이자율은 금융자산의 기대존속기간이나 그보다 짧은 기간에 걸쳐, 지급하거나 수취하는 수수료와 포인트, 거래원가 및 기타 할증액 또는 할인액을 포함하되 기대신용손실은 고려하지 않고 예상되는 미래현금수취액의 현재가치를 최초 인식시 총장부금액과 정확히 일치시키는 이자율입니다. 취득시 신용이 손상되어 있는 금융자산의 경우 신용조정 유효이자율은 기대신용손실을 고려한 기대현금흐름의 현재가치를 최초 인식시점의 상각후원가로 할인하여 계산합니다.

금융자산의 상각후원가는 최초 인식시점에 측정된 금액에서 상환된 원금을 차감하고 최초 인식금액과 만기금액의 차액에 유효이자율법을 적용하여 계산한 상각누계액을 가감한 금액에 손실충당금을 조정한 금액입니다. 금융자산의 총장부금액은 손실충당금을 조정하기 전 금융자산의 상각후원가입니다.

이자수익은 상각후원가와 기타포괄손익-공정가치로 후속측정하는 채무상품에 대해 유효이자율법을 적용하여 인식합니다. 취득시 신용이 손상되어 있는 금융자산을 제외한 금융자산의 경우 이자수익은 금융자산의 총장부금액에 유효이자율을 적용하여 계산합니다(후속적으로 신용이 손상된 금융자산은 제외). 후속적으로 신용이 손상된 금융자산의 경우 이자수익은 금융자산의 상각후원가에 유효이자율을 적용하여 인식합니다. 만약 후속 보고기간에 신용이 손상된 금융상품의 신용위험이 개선되어 금융자산이 더 이상 손상되지 않는 경우 이자수익은 금융자산의 총장부금액에 유효이자율을 적용하여 인식합니다.

취득시 신용이 손상되어 있는 금융자산의 경우 이자수익은 최초 인식시점부터 금융자산의 상각후원가에 신용조정 유효이자율을 적용하여 인식합니다. 후속적으로 금융자산의 신용위험이 개선되어 금융자산이 더 이상 손상되지 않는 경우에도 이자수익의 계산을 총장부금액 기준으로 변경하지 않습니다.

이자수익은 당기손익으로 인식하며 금융수익의 이자수익 항목으로 계상하고 있습니다.

1-2) 기타포괄손익-공정가치측정항목으로 분류되는 채무상품

최초 인식시점에 채무상품은 공정가치에 거래원가를 가산하여 측정합니다. 후속적으로 외화 환산손익, 손상차손(환입) 및 유효이자율법에 따른 이자수익의 결과에 따른 채무상품의 장부금액 변동은 당기손익으로 인식합니다. 당기손익으로 인식되는 금액은 채무상품이 상각후원가로 측정되었더라면 당기손익으로 인식되었을 금액과 동일합니다. 이를 제외한 채무상품의 모든 장부금액의 변동은 기타포괄손익으로 인식하며 평가손익누계액으로 누적됩니다. 채무상품이 제거될 때 기타포괄손익으로 인식되었던 누적손익은 당기손익으로 재분류됩니다.

1-3) 기타포괄손익-공정가치측정항목으로 지정된 지분상품

당사는 최초 인식시점에 지분상품에 대한 투자를 기타포괄손익-공정가치 항목으로 지정하는 최소 불가능한 선택(상품별)을 할 수 있습니다. 만일 지분상품이 단기매매항목이거나 사업결합에서 취득자가 인식하는 조건부 대가인 경우에는 기타포괄손익-공정가치측정항목으로의 지정은 허용되지 아니합니다.

기타포괄손익-공정가치항목에 해당하는 지분상품에 대한 투자는 최초 인식시 공정가치에 거래원가를 가산하여 인식합니다. 후속적으로 공정가치로 측정하며 공정가치의 변동에서 발생한 손익을 기타포괄손익으로 인식하며 평가손익누계액으로 누적됩니다. 지분상품이 처분되는 시점에 누적손익은 당기손익으로 재분류되지 않으며 이익잉여금으로 대체됩니다.

지분상품에 대한 투자의 배당금이 명백하게 투자원가의 회수를 나타내지 않는다면 그러한 배당금은 기업회계기준서 제1109호에 따라 당기손익으로 인식합니다. 배당금은 투자손익항목으로 계상하고 있습니다.

당사는 최초 인식시점에 단기매매항목이 아닌 모든 지분상품투자에 대하여 기타포괄손익-공정가치 항목으로 지정하였습니다.

다음의 경우 금융자산은 단기매매항목에 해당합니다.

- 주로 단기간에 매각할 목적으로 취득하는 경우
- 최초 인식시점에 공동으로 관리하는 특정 금융상품 포트폴리오의 일부로 운용 형태가 단기적 이익 획득 목적이거나 증거가 있는 경우
- 파생상품 (금융보증계약인 파생상품이나 위험회피항목으로 지정되고 효과적인 파생상품은 제외)

1-4) 당기손익-공정가치측정금융자산

상각후원가나 기타포괄손익-공정가치로 측정 요건을 충족하지 않는 금융자산은 당기손익-공정가치로 측정합니다.

- 단기매매항목이 아니고 사업결합에서의 조건부 대가가 아닌 지분상품에 대해 최초 인식시점에 기타포괄손익-공정가치항목으로 지정하지 않은 경우 동 지분상품은 당기손익-공정가치측정항목으로 분류합니다.
- 상각후원가측정항목의 요건이나 기타포괄손익-공정가치측정항목의 요건을 충족하지 못하는 채무상품은 당기손익-공정가치측정항목으로 분류합니다. 또한 당기손익-공정가치측정항목으로의 지정이 서로 다른 기준에 따라 자산이나 부채를 측정하거나 그에 따른 손익을 인식하는 경우에 측정 또는 인식상 발생하는 불일치('회계 불일치')를 제거하거나 유의적으로 감소시킨다면 상각후원가측정항목의 요건이나 기타포괄손익-공정가치측정항목의 요건을 충족하는 채무상품을 최초 인식시점에 당기손익-공정가치측정항목으로 지정할 수 있습니다.

당기손익-공정가치측정금융자산은 매 보고기간말 공정가치로 측정하며, 위험회피관계로 지정된 부분을 제외한 공정가치 변동에 따른 손익을 당기손익으로 인식합니다. 당기손익으로 인식한 순손익에는 금융자산으로부터 획득한 배당금이 포함되어 있습니다. 한편 당기손익-공정가치측정금융자산에서 발생한 이자수익은 금융수익의 이자수익 항목으로 계상하고 있습니다.

2) 금융자산의 손상

당사는 상각후원가나 기타포괄손익-공정가치로 측정하는 채무상품에 대한 투자, 리스채권, 매출채권 및 계약자산과 금융보증계약에 대한 기대신용손실을 손실충당금으로 인식합니다. 기대신용손실의 금액은 매 보고기간에 금융상품의 최초 인식 이후 신용위험의 변동을 반영하여 갱신됩니다.

당사는 매출채권, 계약자산 및 리스채권에 대해 전체기간 기대신용손실을 인식합니다. 이러한 금융자산에 대한 기대신용손실은 당사의 과거 신용손실 경험에 기초한 충당금 설정률표를 사용하여 추정하며, 차입자 특유의 요소와 일반적인 경제 상황 및 적절하다면 화폐의 시간가치를 포함한 현재와 미래 예측 방향에 대한 평가를 통해 조정됩니다. 이를 제외한 금융자산에 대해서는 최초 인식 후 신용위험이 유의적으로 증가한 경우 전체기간 기대신용손실을 인식합니다. 그러나 최초 인식 후 금융자산의 신용위험이 유의적으로 증가하지 않은 경우 당사는 금융상품의 기대신용손실을 12개월 기대신용손실에 해당하는 금액으로 측정합니다.

전체기간 기대신용손실은 금융상품의 기대존속기간에 발생할 수 있는 모든 채무불이행 사건에 따른 기대신용손실을 의미합니다. 반대로 12개월 기대신용손실은 보고기간말 후 12개월 내에 발생 가능한 금융상품의 채무불이행 사건으로 인해 기대되는 전체기간 기대신용손실의 일부를 의미합니다.

2-1) 신용위험의 유의적 증가

최초 인식 후에 금융상품의 신용위험이 유의적으로 증가하였는지를 평가할 때 보고기간 말의 금융상품에 대한 채무불이행 발생위험을 최초 인식일의 채무불이행 발생위험과 비교합니다. 이러한 평가를 하기 위해 과도한 원가나 노력 없이 이용할 수 있는 과거 경험 및 미래전망 정보를 포함하여 합리적이고 뒷받침될 수 있는 양적·질적정보를 모두 고려합니다. 당사가 이용하는 미래전망 정보에는 경제전문가 보고서와 재무분석가, 정부기관, 관련 싱크탱크 및 유사기관 등에서 얻은 당사의 차입자가 영위하는 산업의 미래전망뿐만 아니라 당사의 핵심영업과 관련된 현재 및 미래 경제정보에 대한 다양한 외부자료를 고려하는 것이 포함됩니다.

특히 최초 인식 후에 신용위험이 유의적으로 증가하였는지를 평가할 때 다음의 사항을 고려하고 있습니다.

- 금융상품의 (이용할 수 있는 경우) 외부 또는 내부 신용등급의 실제 또는 예상되는 유의적인 악화
- 특정 금융상품의 신용위험에 대한 외부 시장지표의 유의적인 악화. 예를 들어 신용스프레드, 차입자에 대한 신용부도스왑가격의 유의적인 증가 또는 금융자산의 공정가치가 상각후원가에 미달하는 기간이나 정도
- 차입자의 영업성과의 실제 또는 예상되는 유의적인 악화
- 현재에 존재하거나 미래에 예측되는 사업적, 재무적, 경제적 상황의 불리한 변동으로서 차입자가 채무를 지급할 수 있는 능력에 유의적인 하락을 일으킬 것으로 예상되는 변동
- 같은 차입자의 그 밖의 금융상품에 대한 신용위험의 유의적인 증가
- 차입자의 규제상·경제적·기술적 환경의 실제 또는 예상되는 유의적인 불리한 변동으로서 채무를 지급할 수 있는 차입자의 능력에 유의적인 하락을 일으키는 변동

이러한 평가 결과와 상관 없이 계약상 지급이 30일을 초과하여 연체되는 경우에는 이를 반증하는 합리적이고 뒷받침될 수 있는 정보가 없다면 금융상품의 신용위험이 최초 인식 이후 유의적으로 증가하였다고 간주합니다.

상기 사항에도 불구하고 당사는 보고기간 말에 금융상품이 낮은 신용위험을 갖는다고 결정하는 경우에는 해당 금융상품의 신용위험이 유의적으로 증가하지 않았다고 보고 있습니다. (1) 금융상품의 채무불이행 발생 위험이 낮고 (2) 단기적으로 차입자가 계약상 현금흐름 지급의무를 이행할 수 있는 강한 능력을 갖고 있으며 (3) 장기적으로는 경제 환경과 사업 환경의 불리한 변화 때문에 차입자가 계약상 현금흐름 지급의무를 이행할 수 있는 능력이 약해질 수도 있으나 반드시 약해지지 않는 경우에 금융상품이 낮은 신용위험을 갖는다고 결정합니다.

당사는 국제적인 통념에 따라 외부신용등급이 '투자등급'에 해당하는 금융자산 또는 외부신용등급을 이용할 수 없는 경우에 내부등급이 '정상'에 해당하는 금융자산은 낮은 신용위험을 갖는다고 판단합니다. '정상'은 거래상대방이 견실한 재무상태를 가지고 있으며 연체된 금액이 없다는 것을 의미합니다.

금융보증계약의 경우 당사가 취소 불가능한 약정의 당사자가 된 날이 손상 목적의 금융상품을 평가하기 위한 목적의 최초 인식일입니다. 금융보증계약의 최초 인식 이후 신용위험이 유의적으로 증가하였는지를 평가할 때 특정 채무자가 계약을 이행하지 못할 위험의 변동을 고려합니다.

당사는 신용위험이 유의적으로 증가하였는지를 판단하기 위해 사용되는 요건의 효과성을 정기적으로 검토하고 있으며, 그러한 요건이 연체가 되기 전에 신용위험이 유의적으로 증가하였는지를 판단할 수 있다는 확신을 갖는데 적절하도록 그러한 요건을 수정하고 있습니다.

2-2) 신용이 손상된 금융자산

금융자산의 추정미래현금흐름에 악영향을 미치는 하나 이상의 사건이 생긴 경우에 해당 금융자산의 신용은 손상된 것입니다. 금융자산의 신용이 손상된 증거는 다음의 사건에 대한 관측 가능한 정보를 포함하고 있습니다.

- ① 발행자나 차입자의 유의적인 재무적 어려움
- ② 채무불이행이나 연체 같은 계약위반
- ③ 차입자의 재무적 어려움에 관련된 경제적 또는 계약상 이유로 인한 차입조건의 불가피한 완화
- ④ 차입자의 파산 가능성이 높아지거나 그 밖의 재무구조조정 가능성이 높아짐
- ⑤ 재무적 어려움으로 해당 금융자산에 대한 활성시장의 소멸

2-3) 제각정책

차입자가 청산하거나 파산 절차를 개시하는 때 또는 매출채권의 경우 연체기간이 3년을 초과하는 때 중 빠른 날과 같이 차입자가 심각한 재무적 어려움을 겪고 있다는 점을 나타내는 정보가 있으며 회수에 대한 합리적인 기대가 없는 경우에 금융자산을 제각합니다. 제각된 금융자산은 적절한 경우 법률 자문을 고려하여 당사의 회수절차에 따른 집행 활동의 대상이 될 수 있습니다.

2-4) 기대신용손실의 측정 및 인식

기대신용손실의 측정은 채무불이행 발생확률, 채무불이행시 손실률(즉 채무불이행이 발생했을 때 손실의 크기) 및 채무불이행에 대한 노출액에 따라 결정됩니다. 채무불이행 발생확률 및 채무불이행시 손실률은 상기에서 기술한 바와 같이 과거정보에 기초하며 미래전망 정보에 의해 조정됩니다. 금융자산의 채무불이행에 대한 노출액은 보고기간 말 그 자산의 총장부금액을 나타내며, 금융보증계약의 경우 보고기간 말의 사용금액에 과거 추세와 채무자의 특정 미래 재무적 필요성에 대한 당사의 이해 및 기타 관련된 미래전망 정보에 기초한 채무불이행 시점까지 미래에 사용될 것으로 예상되는 금액을 포함하고 있습니다.

금융자산의 경우 기대신용손실은 계약에 따라 지급받기로 한 모든 계약상 현금흐름과 수취할 것으로 예상되는 모든 현금흐름의 차이를 최초 유효이자율로 할인한 금액입니다. 리스채권의 경우 기대신용손실을 산정하기 위한 현금흐름은 기업회계기준서제1116호 '리스'에 따라 리스채권을 측정할 때 사용한 현금흐름과 일관됩니다.

금융보증계약의 경우 당사는 보증대상 금융상품의 계약조건에 따라 채무자의 채무불이행 사건에 대해서만 지급할 것을 요구받으며, 기대신용손실은 발생한 신용손실에 대해 피보증인에게 변제할 것으로 예상되는 금액에서 피보증인, 채무자, 그 밖의 제삼자에게서 수취할 것으로 예상되는 금액을 차감하여 산정하고 있습니다.

전기에 전체기간 기대신용손실에 해당하는 금액으로 금융상품에 대한 손실충당금을 측정하였으나 당기에 더는 전체기간 기대신용손실의 요건에 해당하지 않는다고 판단하는 경우에는 당기말에 12개월 기대신용손실에 해당하는 금액으로 손실충당금을 측정합니다(간편법 적용 대상 금융자산 제외).

모든 금융자산에 대한 손상 관련 손익은 당기손익으로 인식하며 손실충당금 계정을 통해 해당 자산의 장부금액을 조정합니다. 다만 기타포괄손익-공정가치로 측정하는 채무상품에 대한 투자의 경우에는 기타포괄손익으로 인식하여 손익누계액에 누적되며 재무상태표에서 금융자산의 장부금액을 줄이지 아니합니다.

3) 금융자산의 제거

금융자산의 현금흐름에 대한 계약상 권리가 소멸하거나, 금융자산을 양도하고 금융자산의 소유에 따른 위험과 보상의 대부분을 다른 기업에게 이전할 때에만 금융자산을 제거하고 있습니다. 만약 금융자산의 소유에 따른 위험과 보상의 대부분을 이전하지도 않고 보유하지도 않으며, 양도한 금융자산을 계속하여 통제하고 있다면, 당사는 당해 금융자산에 대하여 지속적으로 관여하는 정도까지 계속하여 인식하고 있습니다. 만약 양도한 금융자산의 소유에 따른 위험과 보상의 대부분을 보유하고 있다면, 당사는 당해 금융자산을 계속 인식하고 수취한 대가는 담보 차입으로 인식하고 있습니다.

상각후원가로 측정하는 금융자산을 제거하는 경우, 당해 자산의 장부금액과 수취하거나 수취할 대가의 합계의 차이를 당기손익으로 인식합니다. 기타포괄손익-공정가치로 측정하는 채무상품에 대한 투자를 제거하는 경우 이전에 인식한 손익누계액을 당기손익으로 재분류합니다. 반면에 최초 인식시점에 기타포괄손익-공정가치항목으로 지정한 지분상품에 대한 투자는 이전에 인식한 손익누계액을 당기손익으로 재분류하지 않으나 이익잉여금으로 대체합니다.

(6) 금융부채

모든 금융부채는 후속적으로 유효이자율법을 사용하여 상각후원가로 측정하거나 당기손익-공정가치로 측정합니다. 그러나 금융자산의 양도가 제거요건을 충족하지 못하거나 지속적인 관여 접근법이 적용되는 경우에 발생하는 금융부채와 발행한 금융보증계약은 아래에 기술하고 있는 특정한 회계정책에 따라 측정됩니다.

1) 당기손익-공정가치측정금융부채

금융부채는 사업결합에서 취득자의 조건부대がい거나 단기매매항목이거나 최초 인식시 당기손익인식항목으로 지정할 경우 당기손익-공정가치측정금융부채로 분류하고 있습니다.

다음의 경우 금융부채는 단기매매항목에 해당합니다.

- 주로 단기간에 재매입할 목적으로 부담하는 경우
- 최초 인식시점에 공동으로 관리하는 특정 금융상품 포트폴리오의 일부로 운용 형태가 단기적 이익 획득 목적이라는 증거가 있는 경우
- 파생상품 (금융보증계약인 파생상품이나 위험회피항목으로 지정되고 효과적인 파생상품은 제외)

다음의 경우 단기매매항목이 아니거나 또는 사업결합의 일부로 취득자가 지급하는 조건부대가가 아닌 금융부채는 최초 인식시점에 당기손익인식항목으로 지정할 수 있습니다.

- 당기손익인식항목으로 지정함으로써, 지정하지 않았더라면 발생할 수 있는 측정이나 인식상의 불일치를 제거하거나 상당히 감소시킬 수 있는 경우
- 금융부채가 당사의 문서화된 위험관리나 투자전략에 따라 금융상품집합(금융자산, 금융부채 또는 금융자산과 금융부채의 조합으로 구성된 집합)의 일부를 구성하고, 공정가치 기준으로 관리하고 그 성과를 평가하며, 그 정보를 내부적으로 제공하는 경우
- 금융부채가 하나 이상의 내재파생상품을 포함하는 계약의 일부를 구성하고 기업회계기준서 제1109호에 따라 합성계약 전체(자산 또는 부채)를 당기손익인식항목으로 지정할 수 있는 경우

당기손익-공정가치측정금융부채는 공정가치로 측정하며 위험회피관계로 지정된 부분을 제외한 공정가치의 변동으로 인해 발생하는 평가손익은 당기손익으로 인식합니다. 당기손익-공정가치측정금융부채에 대해 지급한 이자비용은 금융비용의 이자비용으로 인식하고 있습니다.

그러나 금융부채를 당기손익-공정가치측정 항목으로 지정하는 경우에 부채의 신용위험 변동으로 인한 금융부채의 공정가치 변동금액은 부채의 신용위험 변동효과를 기타포괄손익으로 인식하는 것이 당기손익에 회계불일치를 일으키거나 확대하는 것이 아니라면 기타포괄손익으로 인식합니다. 부채의 나머지 공정가치 변동은 당기손익으로 인식합니다. 기타포괄손익으로 인식된 금융부채의 신용위험으로 인한 공정가치 변동은 후속적으로 당기손익으로 재분류되지 않으며, 대신 금융부채가 제거될 때 이익잉여금으로 대체됩니다.

당기손익-공정가치측정항목으로 지정된 금융보증계약에서 발생한 손익은 당기손익으로 인식합니다.

2) 상각후원가측정 금융부채

금융부채는 사업결합에서 취득자의 조건부대가가거나 단기매매항목이거나 최초 인식시 당기손익인식항목으로 지정할 경우에 해당하지 않는 경우 후속적으로 유효이자율법을 사용하여 상각후원가로 측정됩니다.

유효이자율법은 금융부채의 상각후원가를 계산하고 관련 기간에 걸쳐 이자비용을 배분하는 방법입니다. 유효이자율은 금융부채의 기대존속기간이나 (적절하다면) 더 짧은 기간에 지급하거나 수취하는 수수료와 포인트(유효이자율의 주요 구성요소임), 거래원가 및 기타 할증액 또는 할인액을 포함하여 예상되는 미래현금지급액의 현재가치를 금융부채의 상각후원가와 정확히 일치시키는 이자율입니다.

3) 금융보증부채

금융보증계약은 채무상품의 최초 계약조건이나 변경된 계약조건에 따라 지급기일에 특정 채무자가 지급하지 못하여 보유자가 입은 손실을 보상하기 위해 발행자가 특정금액을 지급하여야 하는 계약입니다. 금융보증부채는 공정가치로 최초 측정하며, 당기손익인식항목으로 지정되거나 자산의 양도로 인해 발생한 것이 아니라면 다음 중 큰 금액으로 후속측정하여야 합니다.

- 기업회계기준서 제1109호에 따라 산정한 손실충당금
- 최초 인식금액에서 기업회계기준서 제1115호에 따라 인식한 이익누계액을 차감한 금액

4) 금융부채의 제거

당사는 당사의 의무가 이행, 취소 또는 만료된 경우에만 금융부채를 제거합니다. 제거되는 금융부채의 장부금액과 지급하거나 지급할 대가의 차이는 당기손익으로 인식하고 있습니다.

기존 대여자와 실질적으로 다른 조건으로 채무상품을 교환한 경우에 기존 금융부채는 소멸하고 새로운 금융부채를 인식하는 것으로 회계처리합니다. 이와 마찬가지로 기존 금융부채 (또는 금융부채의 일부)의 조건이 실질적으로 변경된 경우에도 기존 금융부채는 소멸하고 새로운 부채를 인식하는 것으로 회계처리합니다. 지급한 수수료에서 수취한 수수료를 차감한 수수료 순액을 포함한 새로운 조건에 따른 현금흐름을 최초 유효이자율로 할인한 현재가치가 기존 금융부채의 나머지 현금흐름의 현재가치와 적어도 10% 이상이라면 조건이 실질적

으로 달라진 것으로 간주합니다. 조건변경이 실질적이지 않다면 조건변경 전 부채의 장부금액과 조건변경 후 현금흐름의 현재가치의 차이는 변경에 따른 손익으로 금융손익 항목으로 인식합니다.

이자율지표 개혁의 결과로 상각후원가로 측정하는 금융자산이나 금융부채의 계약상 현금흐름 산정 기준이 변경되는 경우 당사는 이자율지표 개혁에서 요구되는 변경을 반영하기 위하여 금융자산이나 금융부채의 유효이자율을 조정합니다. 다음의 두 가지 조건을 모두 충족하는 경우에만 이자율지표 개혁에서 요구된 계약상 현금흐름 산정기준의 변경입니다.

- 이자율지표 개혁의 직접적인 결과로 변경이 필요함.
- 계약상 현금흐름을 산정하는 새로운 기준은 이전 기준(즉, 변경 직전 기준)과 경제적으로 동등함.

이자율지표 개혁에서 요구된 계약상 현금흐름 산정 기준의 변경에 추가하여 금융자산이나 금융부채의 변경이 이루어진 경우 당사는 먼저 이자율지표 개혁에서 요구되는 변경을 반영하기 위하여 금융자산이나 금융부채의 유효이자율을 조정합니다. 그 다음 추가 변경에 대해서는 기존의 회계정책을 적용하여 처리합니다.

(7) 파생상품

파생상품은 최초 인식시 계약일의 공정가치로 측정하고 이후 공정가치로 재측정하고 있습니다.

1) 내재파생상품

1-1) 금융자산이 주계약인 복합계약

내재파생상품을 포함하는 금융자산은 복합계약 전체를 고려하여 분류를 결정하고 내재파생상품을 분리하여 인식하지 않습니다. 계약상 현금흐름이 원금과 이자로만 구성되어 있는지를 판단할 때에도 해당 복합계약 전체를 고려합니다.

1-2) 그 밖의 복합계약(복합계약이 금융자산이 아닌 주계약을 포함하는 경우)

내재파생상품의 경제적 특성 및 위험이 주계약의 경제적 특성 및 위험과 밀접하게 관련되어 있지 않고, 내재파생상품과 동일한 조건을 가진 별도의 금융상품 등이 파생상품의 정의를 충족하며 복합계약의 공정가치 변동이 당기손익으로 인식되지 아니하는 경우 주계약과 분리하여 별도의 파생상품으로 회계처리하고 있습니다.

2) 위험회피회계

당사는 특정위험으로 인해 인식된 자산이나 부채 또는 미인식된 확정계약의 전체 또는 일부의 공정가치 변동에 대한 위험회피의 경우 공정가치위험회피회계를 적용하며 특정위험으로 인해 인식된 자산이나 부채 또는 발생가능성이 매우 높은 예상거래의 현금흐름 변동에 대한 위험회피의 경우 현금흐름위험회피회계를 적용하고 있습니다.

위험회피회계를 적용하기 위하여 당사는 위험회피관계, 위험관리목적, 위험회피전략, 회피대상위험 및 위험회피효과 평가방법 등을 문서화하고 있습니다. 위험회피효과는 회피대상위험으로 인한 파생상품의 공정가치나 현금흐름의 변동이 위험회피대상항목의 공정가치나 현금흐름의 변동위험을 상쇄하는 효과를 의미합니다.

당사는 위험회피대상항목 또는 위험회피수단과 관련하여 이자율지표 개혁에서 요구된 변경

이 발생하여 더 이상 개혁으로 인해 회피대상위험으로 지정된 이자율지표, 위험회피대상항목이나 위험회피수단의 이자율지표에 기초한 현금흐름의 시기 또는 금액에 불확실성이 존재하지 않는 경우, 그러한 변경을 반영하기 위해 과거에 문서화된 위험회피관계의 공식적 지정을 변경합니다. 이러한 맥락에서 위험회피지정은 다음 중 하나 이상을 변경하기 위한 경우에만 변경될 수 있습니다.

- 대체 지표 이자율을 회피대상위험으로 지정
- 위험회피대상항목에 대한 기술(현금흐름이나 공정가치 중 위험회피대상으로 지정된 부분에 대한 기술 포함)을 수정
- 위험회피수단에 대한 기술을 수정

다음 세 가지 조건을 모두 충족하는 경우에 위험회피수단에 대한 기술을 수정합니다.

- 위험회피수단의 계약상 현금흐름을 결정하기 위한 기준을 변경하는 것이 아닌 다른 접근법을 사용하여 이자율지표 개혁에서 요구되는 변경을 함
- 최초 위험회피수단이 제거되지 않음
- 선택된 접근법은 최초 위험회피수단의 계약상 현금흐름을 결정하기 위한 기준을 변경하는 것과 경제적으로 동등함

이러한 문서화의 변경은 이자율지표 개혁에 따라 회피대상위험, 위험회피대상항목 또는 위험회피수단의 변경이 이루어진 보고기간말까지 이루어지며, 이러한 문서화의 변경은 위험회피관계를 중단하거나 새로운 위험회피관계를 지정하는 것에 해당하지 않습니다.

이자율지표 개혁에 따른, 위험회피관계로 지정된 금융자산이나 금융부채에 대한 변경 또는 위험회피관계의 지정에 대한 변경에 추가하여 이루어진 변경이 있는 경우, 당사는 이러한 추가적 변경에 따라 위험회피회계가 중단되어야 하는지를 판단하고, 위험회피회계가 중단되지 않는다고 결정되면, 이자율지표 개혁에서 요구된 변경을 반영하기 위해 과거에 문서화된 위험회피관계의 공식적 지정을 변경합니다.

당사는 이자율지표 개혁에서 요구된 변경을 반영하기 위해 위험회피대상항목에 대한 기술을 위험회피회계 문서에서 수정할 때, 현금흐름위험회피 회계처리를 함에 있어, 현금흐름위험회피적립금 누계액은 위험회피대상 미래현금흐름을 결정하는 데 사용된 대체 지표 이자율에 기초한 것으로 간주합니다.

당사는 이와 유사하게 중단된 현금흐름위험회피관계의 경우, 이자율지표 개혁에서 요구된 바와 같이 위험회피대상 미래현금흐름이 기초했던 이자율지표가 변경될 때, 위험회피대상 미래현금흐름이 발생할 것으로 예상되는지를 결정하기 위해 현금흐름위험회피적립금 누계액의 회계처리를 목적으로, 위험회피관계에 대한 현금흐름위험회피적립금의 누계액은 위험회피대상 미래현금흐름의 기초가 될 대체 지표 이자율에 기초한 것으로 간주합니다.

3) 공정가치위험회피

위험회피수단으로 지정되고, 공정가치위험회피회계의 적용요건을 충족한 파생금융상품의 공정가치 변동은 당기손익으로 인식하고 있으며, 회피대상위험으로 인한 위험회피대상항목의 공정가치 변동도 당기손익으로 인식하고 있습니다. 단, 위험회피대상항목이 지분상품이며, 공정가치의 변동을 기타포괄손익으로 표시하기로 선택한 경우에는 위험회피수단의 손익 및 회피대상위험으로 인한 위험회피대상항목의 손익을 기타포괄손익으로 인식하고 있습니다. 공정가치위험회피회계는 위험회피수단이 소멸, 매각, 행사 또는 종료되거나 공정가치위험회피회계의 적용조건을 더 이상 충족하지 않을 경우 중단됩니다. 회피대상위험으로 인한 위험회피대상항목의 장부금액 조정액은 위험회피회계가 중단된 날부터 상각하여 당기손익으로 인식하고 있습니다.

4) 현금흐름위험회피

위험회피수단으로 지정되고 현금흐름위험회피회계의 적용요건을 충족한 파생상품의 공정가치 변동분 중 위험회피에 효과적인 부분은 기타포괄손익으로 처리하며, 위험회피에 비효과적인 부분은 당기손익으로 인식하고 있습니다. 현금흐름위험회피회계는 위험회피수단이 소멸, 매각, 행사 또는 종료되거나, 현금흐름위험회피회계의 적용요건을 더 이상 충족하지 않을 경우 중단됩니다. 현금흐름위험회피회계를 중단하는 경우에 위험회피대상의 미래 현금흐름이 여전히 발생할 것으로 예상되는 경우에 현금흐름위험회피적립금 누계액은 미래 현금흐름이 생길 때까지 또는 현금흐름위험회피적립금이 차손이며 그 차손의 전부나 일부가 미래기간에 회복되지 않을 것으로 예상될 때까지 현금흐름위험회피적립금에 남겨두고 있습니다. 다만, 위험회피대상의 미래현금흐름이 더 이상 발생할 것으로 예상되지 않는 경우에는 현금흐름위험회피적립금 누계액은 즉시 당기손익으로 인식합니다.

5) 해외사업장순투자의 위험회피

해외사업장에 대한 순투자 위험회피의 경우, 위험회피에 효과적인 부분은 기타포괄손익으로 인식하며, 위험회피에 비효과적인 부분은 당기손익으로 인식하고 있습니다. 위험회피에 효과적이어서 기타포괄손익으로 인식한 부분은 향후 그 해외사업장을 처분하거나 그 해외사업장의 일부를 처분하는 시점에 기업회계기준서 제1021호'환율변동효과'에 따라 재분류조정으로 기타포괄손익에서 당기손익으로 재분류합니다.

(8) 재고자산

재고자산은 연중 계속기록법에 따라 수량을 계산하고 매 보고기간말에 실시하는 실지재고조사에 의하여 그 기록을 조정하고 있으며, 선입선출법에 의하여 산정된 취득원가로 평가하고 있습니다. 한편, 재고자산별 취득원가는 매입원가, 전환원가 및 재고자산을 현재의 장소에 현재의 상태로 이르게 하는데 발생한 기타원가를 포함하고 있습니다.

재고자산의 판매에 따른 수익을 인식하는 기간에 재고자산의 장부금액을 매출원가로 인식하고 있습니다. 재고자산은 취득원가와 순실현가능가치 중 낮은 금액으로 측정하고 있습니다. 재고자산을 순실현가능가치로 감액한 평가손실과 모든 감모손실은 감액이나 감모가 발생한 기간에 비용으로 인식하고 있으며, 재고자산의 순실현가능가치의 상승으로 인한 재고자산평가손실의 환입은 환입이 발생한 기간의 비용으로 인식된 재고자산의 매출원가에서 차감하고 있습니다.

(9) 종속기업 및 관계기업투자

당사의 재무제표는 기업회계기준서 제1027호 '별도재무제표'에 따른 별도재무제표입니다. 종속기업 및 관계기업투자는 직접적인 지분투자에 근거하여 원가법으로 계상하였으며, 다만 한국채택국제회계기준으로의 전환일 시점에는 전환일 시점의 과거회계기준에 따른 장부금액을 간주원가로 사용하였습니다. 또한, 종속기업 및 관계기업으로부터 수취하는 배당금은 배당에 대한 권리가 확정되는 시점에 당기손익으로 인식하고 있습니다.

(10) 유형자산

당사의 모든 유형자산은 역사적 원가 또는 간주원가에서 감가상각누계액을 차감하여 표시하고 있습니다. 역사적 원가 및 간주원가는 자산의 취득에 직접적으로 관련된 지출을 포함합니다.

후속원가는 해당 항목으로부터 발생하는 미래경제적효익이 당사에 유입될 가능성이 높으며 그 원가를 신뢰성 있게 측정할 수 있는 경우에 한하여 자산의 장부금액에 포함하거나 적절한 경우 별도의 자산으로 인식하고 있으며, 후속지출에 의해 대체된 부분의 장부금액은 제거하고 있습니다.

토지는 감가상각을 수행하지 아니하며, 그 외 자산의 감가상각액은 자산의 취득원가에서 잔존가치를 차감한 금액에 대하여 다음의 추정 경제적 내용연수에 걸쳐 정액법에 따라 산정하고 있습니다. 한편, 유형자산의 감가상각방법, 잔존가치 및 내용연수는 매 보고기간말에 재검토하고 이를 변경하는 것이 적절하다고 판단되는 경우 회계추정의 변경으로 회계처리하고 있습니다.

구 분	추정내용연수
건 물	40 년
차량운반구 / 비품 / 시설장치 / 금형	5 년

자산의 장부금액이 추정 회수가능액을 초과하는 경우 자산의 장부금액을 회수가능액으로 즉시 감소시키고 있습니다. 자산의 처분 손익은 처분대가와 자산의 장부금액의 차이로 결정되며, 포괄손익계산서의 기타수익(비용)으로 표시하고 있습니다.

(11) 투자부동산

임대수익이나 시세차익을 얻기 위하여 보유하고 있는 부동산은 투자부동산으로 분류하고 있습니다. 투자부동산은 취득시 발생한 거래원가를 포함하여 최초 인식시점에 원가로 측정하며, 최초 인식 후에 취득원가에서 감가상각누계액과 손상차손누계액을 차감한 금액을 장부금액으로 표시하고 있습니다.

후속원가는 자산으로부터 발생하는 미래경제적효익이 유입될 가능성이 높으며, 그 원가를 신뢰성 있게 측정할 수 있는 경우에 한하여 자산의 장부금액에 포함하거나 적절한 경우 별도의 자산으로 인식하고 있으며, 후속지출에 의해 대체된 부분의 장부금액은 제거하고 있습니다. 한편 일상적인 수선·유지와 관련하여 발생하는 원가는 발생시점에 당기손익으로 인식하고 있습니다.

투자부동산 중 토지에 대해서는 감가상각을 하지 않으며, 토지를 제외한 투자부동산은 경제적 내용연수에 따라 40년을 적용하여 정액법으로 상각하고 있습니다.

투자부동산의 감가상각방법, 잔존가치 및 내용연수는 매 보고기간 말에 재검토하고 있으며, 이를 변경하는 것이 적절하다고 판단되는 경우 회계추정의 변경으로 회계처리하고 있습니다.

투자부동산을 처분하거나, 투자부동산의 사용을 영구히 중지하고 처분으로도 더 이상의 미래경제적효익을 기대할 수 없는 경우에 해당 투자부동산의 장부금액을 연결재무상태표에서 제거하고 있습니다. 투자부동산의 제거로 인하여 발생하는 손익은 순매각금액과 장부금액의 차이로 결정하고 있으며, 해당 투자부동산이 제거되는 시점의 당기손익으로 인식하고 있습니다.

(12) 무형자산

1) 개별취득하는 무형자산

내용연수가 유한한 개별 취득하는 무형자산은 취득원가에서 상각누계액과 손상차손누계액을 차감한 금액으로 인식하며, 추정내용연수에 걸쳐 정액법으로 상각비를 계상하고 있습니다. 무형자산의 내용연수 및 상각방법은 매 보고기간 종료일에 재검토하고 있으며, 이를 변경하는 것이 적절하다고 판단되는 경우 회계추정의 변경으로 회계처리하고 있습니다. 내용연수가 비한정인 개별 취득하는 무형자산은 취득원가에서 손상차손누계액을 차감한 금액으로 인식합니다.

2) 내부적으로 창출한 무형자산 - 연구 및 개발원가

연구활동에 대한 지출은 발생한 기간에 비용으로 인식하고 있습니다.

다음 사항을 모두 제시할 수 있는 경우에만 개발활동 또는 내부 프로젝트의 개발단계에서 발생한 무형자산을 인식합니다.

- 무형자산을 사용하거나 판매하기 위해 그 자산을 완성할 수 있는 기술적 실현가능성
- 무형자산을 완성하여 사용하거나 판매하려는 기업의 의도
- 무형자산을 사용하거나 판매할 수 있는 기업의 능력
- 무형자산이 미래경제적효익을 창출하는 방법
- 무형자산의 개발을 완료하고 그것을 판매하거나 사용하는 데 필요한 기술적, 재정적 자원 등의 입수가능성
- 개발과정에서 발생한 무형자산 관련 지출을 신뢰성 있게 측정할 수 있는 기업의 능력

내부적으로 창출한 무형자산의 취득원가는 그 무형자산이 위에서 기술한 인식조건을 최초로 충족시킨 시점 이후에 발생한 지출의 합계이며, 내부적으로 창출한 무형자산으로 인식되지 않는 개발원가는 발생시점에 비용으로 인식하고 있습니다.

내부적으로 창출한 무형자산은 최초 인식 후에 취득원가에서 상각누계액과 손상차손누계액을 차감한 금액으로 표시하고 있습니다.

3) 무형자산의 제거

무형자산을 처분하거나 사용이나 처분을 통한 미래경제적효익이 기대되지 않을 때 해당 무형자산의 장부금액을 연결재무상태표에서 제거하고 있습니다. 무형자산의 제거로 인하여 발생하는 손익은 순매각금액과 장부금액의 차이로 결정하고 있으며, 해당 무형자산이 제거되는 시점에 당기손익으로 인식하고 있습니다.

4) 무형자산의 상각

무형자산(비한정내용연수 무형자산 제외)은 최초에 취득원가로 측정하고 추정내용연수에 걸쳐 정액법으로 상각하고 있습니다.

무형자산의 상각방법, 잔존가치 및 내용연수는 매 보고기간말에 재검토하고 이를 변경하는

것이 적절하다고 판단되는 경우 회계추정의 변경으로 회계처리하고 있습니다.

구 분	추정내용연수
산업재산권	5년
라이선스	계약기간 또는 수익이 실현되는 기간
소프트웨어	5 ~ 10년
회원권	비한정
기타의무형자산	5년

(13) 영업권을 제외한 유·무형자산의손상

영업권을 제외한 유·무형자산은 자산손상을 시사하는 징후가 있는지를 매 보고기간말마다 검토하고 있으며, 자산손상을 시사하는 징후가 있는 경우에는 손상차손금액을 결정하기 위하여 자산의 회수가능액을 추정하고 있습니다. 당사는 개별 자산별로 회수가능액을 추정하고 있으며, 개별 자산의 회수가능액을 추정할 수 없는 경우에는 그 자산이 속하는 현금창출단위의 회수가능액을 추정하고 있습니다. 공동자산은 합리적이고 일관된 배분기준에 따라 개별 현금창출단위에 배분하며, 개별 현금창출단위로 배분할 수 없는 경우에는 합리적이고 일관된 배분기준에 따라 배분될 수 있는 최소 현금창출단위집단에 배분하고 있습니다.

비한정내용연수를 가진 무형자산 또는 아직 사용할 수 없는 무형자산은 자산손상을 시사하는 징후와 관계없이 매년 손상검사를 실시하고 있습니다.

회수가능액은 개별 자산 또는 현금창출단위의 순공정가치와 사용가치 중 큰 금액으로 측정하며, 자산(또는 현금창출단위)의 회수가능액이 장부금액에 미달하는 경우에는 자산(또는 현금창출단위)의 장부금액을 회수가능액으로 감소시키고 감소된 금액은 당기손익으로 인식하고 있습니다.

과거기간에 인식한 손상차손을 환입하는 경우 개별 자산(또는 현금창출단위)의 장부금액은 수정된 회수가능액과 과거기간에 손상차손을 인식하지 않았다면 현재 기록되어 있을 장부금액 중 작은 금액으로 결정하고 있으며, 해당 손상차손환입은 즉시 당기손익으로 인식하고 있습니다.

(14) 리스

당사는 계약 약정일에 계약이 리스인지 또는 계약에 리스가 포함되어 있는지를 평가합니다. 당사는 리스이용자인 경우에 단기리스(리스기간이 12개월 이하)와 소액 기초자산 리스를 제외한 모든 리스 약정과 관련하여 사용권자산과 그에 대응되는 리스부채를 인식합니다. 당사는 다른 체계적인 기준이 리스이용자의 효익의 형태를 더 잘나타내는 경우가 아니라면 단기 리스와 소액 기초자산 리스에 관련되는 리스료를 리스기간에 걸쳐 정액 기준으로 비용으로 인식합니다.

리스부채는 리스개시일에 그날 현재 지급되지 않은 리스료를 리스의 내재이자율로 할인한 현재가치로 최초 측정합니다. 만약 리스의 내재이자율을 쉽게 산정할 수 없는 경우에는 리스이용자의 증분차입이자율을 사용합니다.

리스부채의 측정에 포함되는 리스료는 다음 금액으로 구성됩니다.

- 고정리스료 (실질적인 고정리스료를 포함하고 받을 리스 인센티브는 차감)
- 지수나 요율(이율)에 따라 달라지는 변동리스료. 처음에는 리스개시일의 지수나 요율(이율)을 사용하여 측정함
- 잔존가치보중에 따라 리스이용자가 지급할 것으로 예상되는 금액
- 리스이용자가 매수선택권을 행사할 것이 상당히 확실한 경우에 그 매수선택권의 행사가격
- 리스기간이 리스이용자의 종료선택권 행사를 반영하는 경우에 그 리스를 종료하기 위하여 부담하는 금액

당사는 리스부채를 재무상태표에서 다른 부채와 구분하여 표시합니다.

리스부채는 후속적으로 리스부채에 대한 이자를 반영하여 장부금액을 증액(유효이자율법을 사용)하고, 지급한 리스료를 반영하여 장부금액을 감액하여 측정합니다.

당사는 다음의 경우에 리스부채를 재측정하고 관련된 사용권자산에 대해 상응하는 조정을 합니다.

- 리스기간이 변경되거나, 매수선택권 행사에 대한 평가의 변경을 발생시키는 상황의 변경이나 유의적인 사건이 발생하는 경우. 이러한 경우 리스부채는 수정된 리스료를 수정된 할인율로 할인하여 다시 측정합니다.
- 지수나 요율(이율)의 변경이나 잔존가치보증에 따라 지급할 것으로 예상되는 금액이 변동되어 리스료가 변경되는 경우. 이러한 경우 리스부채는 수정된 리스료를 변경되지 않은 할인율로 할인하여 다시 측정합니다. 다만 변동이자율의 변동으로 리스료에 변동이 생긴 경우에는 그 이자율 변동을 반영하는 수정 할인율을 사용합니다.
- 리스계약이 변경되고 별도 리스로 회계처리하지 않는 경우. 이러한 경우 리스부채는 변경된 리스의 리스기간에 기초하여, 수정된 리스료를 리스변경 유효일 현재의 수정된 할인율로 할인하여 다시 측정합니다.

사용권자산은 리스부채의 최초 측정금액과 리스개시일이나 그 전에 지급한 리스료(받은 리스 인센티브는 차감) 및 리스이용자가 부담하는 리스개설직접원가를 차감한 금액으로 구성됩니다. 사용권자산은 원가에서 감가상각누계액과 손상차손누계액을 차감하여 후속 측정합니다.

당사가 리스 조건에서 요구하는 대로 기초자산을 해체하고 제거하거나, 기초자산이 위치한 부지를 복구하거나, 기초자산 자체를 복구할 때 부담하는 원가의 추정치는 기업회계기준서 제1037호에 따라 인식하고 측정합니다. 그러한 원가가 재고자산을 생산하기 위하여 발생한 것이 아니라면, 원가가 사용권자산과 관련이 있는 경우 사용권자산 원가의 일부로 그 원가를 인식합니다.

리스기간 종료시점 이전에 리스이용자에게 기초자산의 소유권을 이전하는 경우나 사용권자산의 원가에 리스이용자가 매수선택권을 행사할 것임이 반영되는 경우에, 리스이용자는 리스개시일부터 사용권자산의 내용연수 종료시점까지 사용권자산을 감가상각하고 있습니다. 그 밖의 경우에는 리스이용자는 리스개시일부터 사용권자산의 내용연수 종료일과 리스기간 종료일 중 이른 날까지 사용권자산을 감가상각하고 있습니다.

당사는 사용권자산을 재무상태표에서 다른 자산과 구분하여 표시합니다.

당사는 사용권자산이 손상되었는지 결정하기 위하여 기업회계기준서 제1036호를 적용하며, 식별된 손상차손에 대한 회계처리는 '유형자산'의 회계정책에 설명되어 있습니다.

당사는 변동리스료(다만 지수나 요율(이율)에 따라 달라지는 변동리스료는 제외)는 사용권자산과 리스부채의 측정에 포함하지 않으며, 그러한 리스료는 변동리스료를 유발하는 사건 또는 조건이 생기는 기간에 당기손익으로 인식합니다.

실무적 간편법으로 리스이용자는 비리스요소를 리스요소와 분리하지 않고, 각 리스요소와 이에 관련되는 비리스요소를 하나의 리스요소로 회계처리하는 방법을 기초자산의 유형별로 선택할 수 있으며, 당사는 이러한 실무적 간편법을 사용하지 않고 있습니다. 하나의 리스요소와 하나 이상의 추가 리스요소나 비리스요소를 포함하는 계약에서 리스이용자는 리스요소의 상대적 개별가격과 비리스요소의 총 개별가격에 기초하여 계약 대가를 각 리스요소에 배분합니다.

(15) 종업원급여

① 단기종업원급여

종업원이 관련 근무용역을 제공한 보고기간말부터 12개월 이내에 결제될 단기종업원급여는 근무용역과 교환하여 지급이 예상되는 금액을 근무용역이 제공된 때에 당기손익으로 인식하고 있습니다. 단기종업원급여는 할인하지 않은 금액으로 측정하고 있습니다.

② 기타장기종업원급여

종업원이 관련 근무용역을 제공한 보고기간말부터 12개월 이내에 지급되지 않을 기타장기종업원급여는 당기와 과거기간에 제공한 근무용역의 대가로 획득한 미래의 급여액을 현재가치로 할인하고 있습니다. 재측정에 따른 변동은 발생한 기간에 당기손익으로 인식하고 있습니다.

③ 확정기여제도

확정기여제도와 관련하여 일정기간 직원이 근무용역을 제공하였을 때에는 그 근무용역과 교환하여 확정기여제도에 납부해야 할 기여금에 대하여 자산의 원가에 포함하는 경우를 제외하고는 당기손익으로 인식하고 있습니다. 납부해야 할 기여금은 이미 납부한 기여금을 차감한 후 부채로 인식하고 있습니다. 또한, 이미 납부한 기여금이 보고기간말 이전에 제공된 근무용역에 대해 납부하여야 하는 기여금을 초과하는 경우에는 초과 기여금 때문에 미래 지급액이 감소하거나 현금이 환급되는 만큼을 자산으로 인식하고 있습니다.

④ 확정급여제도

확정기여제도를 적용하는 직원 이외의 모든 임원에 대한 퇴직급여제도는 확정급여제도로 분류하고 있습니다. 보고기간말 현재 확정급여제도와 관련된 확정급여부채는 확정급여채무의 현재가치에서 사외적립자산의 공정가치를 차감하여 인식하고 있습니다. 확정급여부채는 매년 독립적인 계리사에 의해 예측단위적립방식으로 계산되고 있습니다. 확정급여부채의 현재가치는 확정급여제도에서 지급될 미래 현금흐름을 관련 퇴직급여의 만기와 유사한 만기를 가지는 퇴직금이 지급되는 통화로 표시된 우량회사채의 이자율을 사용하여 추정 미래 현금흐름을 할인한 후 결정되고 있습니다. 보험수리적 가정의 변동과 경험적 조정에서 발생하는 보험수리적손익은 발생한 기간에 전액 기타포괄손익으로 인식하고 있으며, 발생 즉시 이익잉여금으로 대체하고 그 후의 기간에 당기손익으로 재분류하지 않고 있습니다. 확정급여채무의 현재가치에서 사외적립자산의 공정가치를 차감하여 산출된 순액이 자산일 경우, 미인식

과거근무원가 누계액과 제도로부터 환급받거나 제도에 대한 미래 기여금이 절감되는 방식으로 이용가능한 경제적 효익의 현재가치를 가산한 금액을 한도로 자산으로 인식하고 있습니다.

(16) 충당부채 및 우발부채

과거사건의 결과로 존재하는 현재의 법적의무 또는 의제의무 이행을 위하여 경제적효익을 갖는 자원이 유출될 가능성이 높으며 그 의무의 이행에 소요되는 금액의 신뢰성 있는 추정이 가능한 경우 충당부채를 인식하고 있습니다. 충당부채로 인식하는 금액은 관련된 사건과 상황에 대한 불가피한 위험과 불확실성을 고려하여 현재의무를 보고기간말에 이행하기 위하여 소요되는 지출에 대한 최선의 추정치입니다. 화폐의 시간가치 효과가 중요한 경우 충당부채는 의무를 이행하기 위하여 예상되는 지출액의 현재가치로 평가하고 있습니다.

또한 과거사건은 발생하였으나 불확실한 미래사건의 발생여부에 의해서 존재여부가 확인되는 잠재적인 의무가 있는 경우 또는 과거사건이나 거래의 결과 현재 의무가 존재하나 자원이 유출될 가능성이 매우 높지 않거나 당해 의무를 이행하여야 할 금액을 신뢰성 있게 추정할 수 없는 경우 우발부채로 주석 기재하고 있습니다.

(17) 자기주식

당사가 당사의 주식을 취득하는 경우, 직접거래원가를 포함한 지급대가는 그 주식이 소각되거나 재발행될 때까지 당사의 기타자본에서 차감하여 표시하고 있습니다.

(18) 법인세

법인세비용은 당기법인세와 이연법인세로 구성되어 있습니다.

① 당기법인세

당기 법인세부담액은 당기의 과세소득을 기초로 산정됩니다. 다른 과세기간에 가산되거나 차감될 손익항목 및 비과세항목이나 비공제항목 때문에 과세소득과 순이익은 차이가 발생합니다. 당사의 당기법인세와 관련된 부채는 보고기간 말까지 제정되었거나 실질적으로 제정된 세율 및 세법에 근거하여 계산됩니다.

② 이연법인세

이연법인세는 재무제표상 자산과 부채의 장부금액과 과세소득 산출시 사용되는 세무기준액과의 차이인 일시적차이와 관련하여 납부하거나 회수될 법인세 금액이며 부채법을 이용하여 회계처리합니다. 이연법인세부채는 일반적으로 모든 가산할 일시적 차이에 대하여 인식됩니다. 이연법인세자산은 일반적으로 차감할 일시적차이가 사용될 수 있는 과세소득의 발생 가능성이 높은 경우에, 모든 차감할 일시적차이에 대하여 인식됩니다. 그러나 가산할 일시적 차이가 영업권을 최초로 인식할 때 발생하거나, 자산 또는 부채가 최초로 인식되는 거래가 사업결합거래가 아니고 거래 당시에 회계이익과 과세소득(세무상결손금)에 영향을 미치지 아니하는 거래에서 발생하는 경우 이연법인세부채는 인식하지 아니합니다. 그리고 차감할 일시적 차이가 자산 또는 부채가 최초로 인식되는 거래가 사업결합거래가 아니고 거래 당시 회계이익과 과세소득(세무상결손금)에 영향을 미치지 않는 거래에서 발생하는 경우에는 이연법인세자산은 인식하지 않습니다.

당사가 일시적차이의 소멸시점을 통제할 수 있으며, 예측가능한 미래에 일시적 차이가 소멸하지 않을 가능성이 높은 경우를 제외하고는 종속기업, 관계기업에 대한 투자자산 및 조인트벤처 투자지분에 관한 가산할 일시적차이에 대하여 이연법인세부채를 인식합니다. 또한 이러한 투자자산 및 투자지분과 관련된 차감할 일시적차이로 인하여 발생하는 이연법인세자산은

일시적차이의 혜택을 사용할 수 있을만큼 충분한 과세소득이 발생할 가능성이 높고, 일시적 차이가 예측가능한 미래에 소멸할 가능성이 높은 경우에만 인식합니다.

이연법인세자산의 장부금액은 매 보고기간 말에 검토하고, 이연법인세자산의 전부 또는 일부가 회수될 수 있을만큼 충분한 과세소득이 발생할 가능성이 더 이상 높지 않은 경우 이연법인세자산의 장부금액을 감소시킵니다.

이연법인세는 보고기간 말까지 제정되었거나 실질적으로 제정된 세율 및 세법에 근거하여 당해 부채가 결제되거나 자산이 실현되는 회계기간에 적용될 것으로 예상되는 세율을 사용하여 측정합니다. 이연법인세자산과 이연법인세부채를 측정할 때에는보고기간 말 현재 당사가 관련 자산과 부채의 장부금액을 회수하거나 결제할 것으로 예상되는 방식에 따른 법인세 효과를 반영하였습니다.

이연법인세자산과 부채는 당사가 당기법인세자산과 당기법인세부채를 상계할 수 있는 법적으로 집행가능한 권리를 가지고 있으며, 동일한 과세당국에 의해서 부과되는 법인세와 관련하여 과세대상기업이 동일하거나 과세대상기업은 다르지만 당기법인세 부채와 자산을 순액으로 결제할 의도가 있거나, 중요한 금액의 이연법인세부채가 결제되거나, 이연법인세자산이 회수될 미래에 각 회계기간마다 자산을 실현하는 동시에 부채를 결제할 의도가 있는 경우에만 상계합니다.

3) 당기법인세와 이연법인세의 인식

당기법인세와 이연법인세는 동일 회계기간 또는 다른 회계기간에 기타포괄손익이나 자본으로 직접 인식되는 거래나 사건 또는 사업결합으로부터 발생하는 경우를 제외하고는 수익이나 비용으로 인식하여 당기손익에 포함합니다. 사업결합시에는 법인세효과는 사업결합에 대한 회계처리에 포함되어 반영됩니다.

(19) 주당손익

당사는 보통주 기본주당손익과 희석주당손익을 당기순손익에 대하여 계산하고 손익계산서에 표시하고 있습니다. 기본주당손익은 보통주에 귀속되는 당기순손익을 회계기간 동안에 유통된 보통주식수를 가중평균한 주식수로 나누어 계산하고 있습니다. 희석주당손익은 신주인수권 및 전환권 등 모든 희석효과가 있는 잠재적 보통주의 영향을 고려하여 보통주에 귀속되는 당기순손익 및 가중평균유통보통주식수를 조정하여 계산하고 있습니다.

(20) 공동영업에 대한 투자

공동영업은 약정의 공동지배력을 보유하는 당사자들이 그 약정의 자산에 대한 권리와 부채에 대한 의무를 보유하는 공동약정으로, 공동지배력은 약정의 지배력에 대한 계약상 합의된 공유로서, 관련활동에 대한 결정에 지배력을 공유하는 당사자들 전체의 동의가 요구될 때에만 존재합니다.

당사가 공동영업 하에서 활동을 수행하는 경우, 당사는 공동영업자로서 공동영업에 대한 자신의 지분과 관련하여 다음을 인식합니다.

- 자신의 자산. 공동으로 보유하는 자산 중 자신의 몫을 포함
- 자신의 부채. 공동으로 발생한 부채 중 자신의 몫을 포함
- 공동영업에서 발생한 산출물 중 자신의 몫의 판매 수익
- 공동영업의 산출물 판매 수익 중 자신의 몫
- 자신의 비용. 공동으로 발생한 비용 중 자신의 몫을 포함

당사는 공동영업에 대한 자신의 지분에 해당하는 자산, 부채, 수익 및 비용을 특정 자산, 부채, 수익 및 비용에 적용하는 기준서에 따라 회계처리하고 있습니다.

공동영업자인 당사가 공동영업에 자산을 판매하거나 출자하는 것과 같은 거래를 하는 경우, 그것은 공동영업의 다른 당사자와의 거래를 수행하는 것으로 간주되어, 당사는 거래의 결과인 손익을 다른 당사자들의 지분 한도까지만 인식하고 있습니다.

공동영업자인 당사가 공동영업과 자산의 구매와 같은 거래를 하는 경우, 당사는 자산을 제 3자에게 재판매하기 전까지는 손익에 대한 자신의 몫을 인식하지 않습니다.

4. 현금및현금성자산과 장단기금융상품

(1) 당기말 및 전기말 현재 현금및현금성자산과 장단기금융상품의 내역은 다음과 같습니다 (단위:천원).

계정과목	내역	당기말	전기말
현금및현금성자산	보통예금	7,667,254	2,048,138
단기금융상품	정기예금	1,000,000	1,000,000
장기금융상품	당좌개설보증금	2,000	2,000

(2) 당기말 및 전기말 현재 사용이 제한된 금융상품의 내역은 다음과 같습니다(단위:천원)

계정과목	당기말	전기말	사용제한내역
단기금융상품	1,000,000	1,000,000	수입금융 담보
장기금융상품	2,000	2,000	당좌개설보증금
합 계	1,002,000	1,002,000	

5. 재고자산

당기말 및 전기말 현재 재고자산의 내역은 다음과 같습니다(단위:천원).

구 분	당기말	전기말
상품	20,846,252	18,912,282
상품_평가손실총당금	(1,226,712)	(1,594,962)
제품	5,848,369	4,274,041
제품_평가손실총당금	(1,392,551)	(1,878,646)
미착품	987,366	1,397,770
합계	25,062,724	21,110,485

당기 당사는 재고자산의 순실현가능가치에 따른 재고자산평가환입 854,345천원(전기 평가환입: 321,656천원)을 인식하였습니다.

6. 범주별 금융상품

(1) 당기말 및 전기말 현재 당사의 금융상품 범주별 장부금액 및 공정가치의 내역은 다음과 같습니다(단위:천원).

<당기말>

금융자산	상각후원가 측정 금융자산	당기손익-공정가치 측정 금융자산	기타포괄손익-공정가치 측정 금융자산	합 계	공정가치
현금성자산	7,667,254	-	-	7,667,254	(주1)
단기금융상품	1,000,000	-	-	1,000,000	
매출채권	18,165,311	-	-	18,165,311	
미수금	1,617,883	-	-	1,617,883	
미수수익	6,214	-	-	6,214	
장기금융상품	2,000	-	-	2,000	
공정가치측정금융자산	-	10,936,877	4,381,304	15,318,181	
보증금	1,055,835	-	-	1,055,835	
합 계	29,514,497	10,936,877	4,381,304	44,832,678	

(주1) 장부금액이 공정가치의 합리적 근사치이므로 공정가치의 공시는 생략하였습니다.

금융부채	상각후원가 측정 금융부채	당기손익-공정가치 측정 금융부채	합 계	공정가치
매입채무	6,667,775	-	6,667,775	(주1)
단기차입금	15,726,370	-	15,726,370	
미지급금	3,318,634	-	3,318,634	
미지급비용	5,383,941	-	5,383,941	
수입보증금(유동)	1,943,594	-	1,943,594	
파생상품금융부채	-	2,078,407	2,078,407	
유동리스부채	2,012,998	-	2,012,998	
수입보증금(비유동)	100,000	-	100,000	
비유동리스부채	4,841,136	-	4,841,136	
합 계	39,994,448	2,078,407	42,072,855	

(주1) 장부금액이 공정가치의 합리적 근사치이므로 공정가치의 공시는 생략하였습니다.

<전기말>

금융자산	상각후원가 측정 금융자산	당기손익-공정가치 측정 금융자산	기타포괄손익-공정가 치 측정 금융자산	합 계	공정가치
현금성자산	2,048,138	-	-	2,048,138	(주1)
단기금융상품	1,000,000	-	-	1,000,000	
매출채권	16,914,787	-	-	16,914,787	
미수금	360,246	-	-	360,246	
미수수익	7,710	-	-	7,710	
유동성파생상품금융자산	-	194,369	-	194,369	
장기금융상품	2,000	-	-	2,000	
공정가치측정금융자산	-	11,949,896	4,381,304	16,331,200	
보증금	886,433	-	-	886,433	
합 계	21,219,314	12,144,265	4,381,304	37,744,883	

(주1) 장부금액이 공정가치의 합리적 근사치이므로 공정가치의 공시는 생략하였습니다.

금융부채	상각후원가 측정 금융부채	당기손익-공정가치 측정 금융부채	합 계	공정가치
매입채무	5,102,307	-	5,102,307	(주1)
단기차입금	15,514,221	-	15,514,221	
미지급금	2,349,718	-	2,349,718	
미지급비용	1,936,907	-	1,936,907	
수입보증금(유동)	1,822,094	-	1,822,094	
파생상품금융부채	-	2,043,173	2,043,173	
유동리스부채	966,678	-	966,678	
수입보증금(비유동)	100,000	-	100,000	
비유동리스부채	1,724,761	-	1,724,761	
합 계	29,516,686	2,043,173	31,559,859	

(주1) 장부금액이 공정가치의 합리적 근사치이므로 공정가치의 공시는 생략하였습니다.

(2) 당기 및 전기 중 당사의 금융상품 범주별 순손익 구분 내역은 다음과 같습니다(단위:천원).

<당 기>

구 분	상각후원가 측정 금융자산	당기손익-공정가치 측정 금융자산	상각후원가 측정 금융부채	당기손익-공정가치 측정 금융부채	합 계
이자수익	126,739	-	-	-	126,739
외환차익	-	-	166,353	-	166,353
외화환산이익	154	-	247,983	-	248,137
대손상각비	(2,032,878)	-	-	-	(2,032,878)
당기손익측정금융자산 평가이익	-	23,135	-	-	23,135
당기손익측정금융자산 평가손실	-	(1,805,395)	-	-	(1,805,395)
이자비용	-	-	(1,326,727)	-	(1,326,727)
외환차손	-	-	(229,983)	-	(229,983)
외화환산손실	-	-	(22,211)	-	(22,211)
파생상품평가손실	-	-	-	(229,603)	(229,603)
합 계	(1,905,985)	(1,782,260)	(1,164,585)	(229,603)	(5,082,433)

<전 기>

구 분	상각후원가 측정 금융자산	당기손익-공정가치 측정 금융자산	기타포괄손익-공정가치 측정 금융자산	상각후원가 측정 금융부채	합 계
이자수익	98,216	-	-	-	98,216
외환차익	-	-	447,050	-	447,050
외화환산이익	-	-	65,326	-	65,326
대손상각비	(94,661)	-	-	-	(94,661)
기타의대손상각비	(4,620)	-	-	-	(4,620)
당기손익측정금융자산 평가이익	-	22,067	-	-	22,067
당기손익측정금융자산 평가손실	-	(2,066,733)	-	-	(2,066,733)
투자배분수익	-	(318,889)	-	-	(318,889)
이자비용	-	-	(456,159)	-	(456,159)
외환차손	-	-	(288,729)	-	(288,729)
외화환산손실	(51)	-	(2,577)	-	(2,628)
파생상품평가손실	-	-	-	(306,311)	(306,311)
합 계	(1,116)	(2,363,555)	(235,089)	(306,311)	(2,906,071)

7. 매출채권 및 기타채권

(1) 당기말 및 전기말 현재 매출채권 및 기타채권의 내용은 다음과 같습니다(단위: 천원).

구분	당기말			전기말		
	채권액	손실충당금	장부금액	채권액	손실충당금	장부금액
매출채권	20,513,893	(2,348,582)	18,165,311	17,676,453	(761,666)	16,914,787
미수금	1,635,408	(17,525)	1,617,883	377,771	(17,525)	360,246
미수수익	6,214	-	6,214	7,710	-	7,710
보증금	1,055,835	-	1,055,835	886,433	-	886,433
합계	23,211,350	(2,366,107)	20,845,243	18,948,367	(779,191)	18,169,176

(2) 당기말 및 전기말 현재 매출채권의 충당금 설정률표에 기초한 위험정보의 세부내용은 다음과 같습니다(단위:천원).

구분	당기말			전기말		
	채권잔액	손실충당금	기대손실률	채권잔액	손실충당금	기대손실률
연체되었으나 개별적으로손상되지 않은 채권						
6개월이하	17,246,062	(177,855)	1.0%	14,384,754	(37,849)	0.3%
6개월초과 12개월이하	430,574	(54,311)	12.6%	2,585,671	(127,167)	4.9%
12개월초과 36개월이하	1,111,814	(497,530)	44.7%	183,882	(74,504)	40.5%
36개월초과	81,054	(81,054)	100.0%	522,146	(522,146)	100.0%
소계	18,869,504	(810,750)	4.3%	17,676,453	(761,666)	4.3%
개별적으로 손상된 채권	1,644,389	(1,537,832)	93.5%	-	-	-
합계	20,513,893	(2,348,582)	11.4%	17,676,453	(761,666)	4.3%

(3) 당기와 전기 중 매출채권과 기타채권의 손실충당금 변동내역은 다음과 같습니다(단위:천원).

구분		매출채권	미수금	대손상각비 및 기타의 대손상각비
전기	기초 손실충당금	755,894	15,516	-
	제각	(88,889)	(2,611)	-
	손실충당금의 재측정	94,661	4,620	99,281
	기말 손실충당금	761,666	17,525	-
당기	기초 손실충당금	761,666	17,525	-
	제각	(445,962)	-	-
	손실충당금의 재측정	2,032,878	-	2,032,878
	기말 손실충당금	2,348,582	17,525	-

8. 기타자산

당기말 및 전기말 현재 기타자산의 구성내역은 다음과 같으며, 대손충당금은 선급금에 대한 손상의 사실 및 향후 손상의 가능성을 고려하여 설정된 것입니다(단위:천원).

구 분	당기말		전기말	
	유동	비유동	유동	비유동
선급금	667,336	1,260,489	1,935,565	299,797
선급비용	338,390	-	398,128	-
평가전금액	1,005,726	1,260,489	2,333,693	299,797
손상차손누계액	-	-	(36,808)	-
장부금액	1,005,726	1,260,489	2,296,885	299,797

9. 공정가치측정금융자산

(1) 당기말 현재 당기손익-공정가치측정금융자산의 내역은 다음과 같습니다(단위:천원).

구 분	구분	지분율	당기말		전기말	
			취득원가	장부금액	취득원가	장부금액
메트라이프	저축성보험	-	2,190,000	2,170,740	1,950,000	1,907,605
(사)한국애니메이션제작자협회	출자금	-	25,000	25,000	25,000	25,000
한국콘텐츠진흥원	출자금	-	10,000	10,000	10,000	10,000
베이비샤크넥스트유니콘IP펀드	출자금	2.8%	1,000,000	1,000,000	700,000	700,000
(유)아머드사우루스문화산업전문회사	기타채무상품	-	11,374,023	7,361,137	11,374,023	9,307,290
이지기획(*1)	기타채무상품	-	370,000	370,000	-	-
합 계			14,969,023	10,936,877	14,059,023	11,949,895

(*1) 당기 중 (주)이지기획이 제작한 공연에 투자한 채무상품입니다.

(2) 당기말 및 전기말 현재 기타포괄손익-공정가치측정금융자산의 내역은 다음과 같습니다 (단위:천원).

구분	당기말		전기말	
	취득원가	장부금액	취득원가	장부금액
비상장주식	315,712	4,381,304	408,645	4,381,304

(3) 당기말 및 전기말 현재 기타포괄손익-공정가치측정금융자산에 포함된 비상장주식의 내역은 다음과 같습니다(단위:천원).

<당기말>

피투자회사	발행주식수	소유주식수	지분율	취득원가	공정가치	장부금액
(주)학산문화사	31,508	3,140	9.97%	15,700	4,081,292	4,081,292
(주)보근	120,000	10,000	8.33%	100,000	100,000	100,000
(주)루트엔스튜디오	549,546	11,462	2.09%	200,012	200,012	200,012
합계				315,712	4,381,304	4,381,304

<전기말>

피투자회사	발행주식수	소유주식수	지분율	취득원가	공정가치	장부금액
(주)학산문화사	31,508	3,140	9.97%	15,700	4,081,292	4,081,292
오가닉스(주)	7,630	70	0.92%	92,933	-	-
(주)보근	120,000	10,000	8.33%	100,000	100,000	100,000
(주)루트엔스튜디오	549,546	11,462	2.09%	200,012	200,012	200,012
합계				408,645	4,381,304	4,381,304

10. 종속기업 및 관계기업투자

(1) 당기말 및 전기말 현재 종속기업 및 관계기업투자의 지분내역은 다음과 같습니다(단위:천원).

피투자회사	구 분	주식수	지분율	당기말			전기말
				취득원가	순자산지분가액	장부금액	장부금액
대원방송(주)	종속기업	840,000주	44.92%	6,763,950	21,101,273	6,763,950	6,763,950
대원씨아이(주)	종속기업	347,142주	80.20%	2,004,997	21,945,373	2,004,997	2,004,997
주식회사 스토리작(*1)	종속기업	300,000주	60.00%	3,258,687	(1,291,537)	3,258,687	3,258,687
(유)아머드사우루스 문화산업전문회사	종속기업	1,000주	100.00%	10,000	(6,554,392)	10,000	10,000
(주)스튜디오무직(*2)	종속기업	45,000주	30.00%	1,499,985	1,079,595	1,499,985	1,499,985
Jiasheng Culture Industry Development Co., Ltd	관계기업	-	45.00%	390,583	248,263	390,583	390,583
합 계				13,928,202	36,528,575	13,928,202	13,928,202

(*1) 전기 중 당사는 종속기업이 발행한 상환전환우선주식의 FI투자자에 대하여 우선주 전부 또는 일부의 매수를 청구할 수 있는 권리를 부여하였으며, 이와 관련한 파생상품부채를 인식하였습니다. 파생계약의 대가로서 해당 부채만큼 종속기업투자주식을 취득한 것으로 판단하였습니다.

(*2) 전기에 취득하였으며, 의결권을 과반 미만으로 보유하고 있으나 동 종속기업 이사의 과반수를 선임할 권한을 가지고 있으므로 지배력이 있다고 판단하였습니다.

(2) 당기 및 전기 중 종속기업 및 관계기업투자의 변동내역은 다음과 같습니다(단위:천원).

구 분	당기	전 기
기초 장부금액	13,928,202	10,669,530
취 득	-	3,258,672
기말 장부금액	13,928,202	13,928,202

(3) 당기 및 전기의 종속기업 및 관계기업의 요약 재무정보는 다음과 같습니다(단위:천원).

<당기>

회사명	자 산	부 채	매 출액	당기순손익
대원방송(주)	53,328,315	6,353,087	28,161,744	4,621,805
대원씨아이(주)	41,144,607	13,781,299	62,760,327	5,034,580
주식회사 스토리작	10,456,551	12,609,112	560,262	(1,594,867)
(유)아머드사우루스 문화산업전문회사	8,089,825	14,644,217	172,127	(4,142,566)
(주)스튜디오무직	3,790,115	191,465	2,294,190	237,732
Jiasheng Culture Industry Development Co., Ltd	584,811	33,116	257,298	(242,021)

<전기>

회사명	자 산	부 채	매 출액	당기순손익
대원방송(주)	49,148,645	6,308,552	27,348,331	2,230,866
대원씨아이(주)	34,733,564	12,404,835	48,002,453	3,047,320
주식회사 스토리작	12,086,569	12,644,263	294,764	(2,246,085)
(유)아머드사우루스 문화산업전문회사	12,606,286	15,018,112	874,617	(2,421,826)
(주)스튜디오무직	3,608,243	247,325	2,414,617	330,948
Jiasheng Culture Industry Development Co., Ltd	832,430	40,917	599,703	190,672

11. 투자부동산

(1) 당사는 당사가 직접 사용하지 않고 임대목적으로 사용하고 있는 토지 및 건물을 투자부동산으로 계상하고 있으며, 당기 및 전기 중 동 투자부동산의 변동내역은 다음과 같습니다 (단위:천원).

구분	당기				전기		
	당기초	감가상각비	대체(*)	당기말	전기초	감가상각비	전기말
토지	20,394,369	-	(4,382,600)	16,011,769	20,394,369	-	20,394,369
건물	1,549,301	(57,551)	(22,292)	1,469,458	1,611,571	(62,270)	1,549,301
합계	21,943,670	(57,551)	(4,404,892)	17,481,227	22,005,940	(62,270)	21,943,670

(*)당기 중 자가사용면적 상당액이 유형자산으로 대체되었습니다.

(2) 당기 및 전기 중 투자부동산 관련 주요 수익(비용)은 다음과 같습니다(단위: 천원).

구분	당기	전기
수입임대료	629,097	609,240
감가상각비	(57,551)	(62,270)

(3) 당기말 현재 투자부동산의 공정가치는 다음과 같습니다(단위: 천원).

구분	당기말	
	장부금액	공정가치(주1)
토지 및 건물	17,481,227	25,870,360

(주1) 투자부동산의 공정가치는 독립된 평가인이 수행한 평가에 근거하여 결정되었습니다. 평가인은 해당 지역 부동산의 평가와 관련하여 공인된 전문자격과 경험을 가지고 있으며 공정가치는 공시지가 및 최근의 이용가능한 유사거래가격 등에 근거하여 결정되었습니다. 당사는 평가일 이후 투자부동산의 공정가치 변동이 중요하지 않다고 판단하고 있습니다.

12. 유형자산

(1) 당기말 및 전기말 현재 유형자산의 내역은 다음과 같습니다(단위:천원).

구분	당기말			전기말		
	취득원가	감가상각누계액	장부금액	취득원가	감가상각누계액	장부금액
토지	4,382,600	-	4,382,600	-	-	-
건물	697,112	(468,363)	228,749	508,322	(284,436)	223,886
비품	1,650,025	(1,118,928)	531,097	1,673,628	(883,140)	790,488
시설장치	8,240,247	(6,559,884)	1,680,363	7,553,297	(5,869,370)	1,683,927
사용권자산	9,377,025	(2,482,001)	6,895,024	6,727,485	(3,860,084)	2,867,401
합계	24,347,009	(10,629,176)	13,717,833	16,462,732	(10,897,030)	5,565,702

(2) 당기 및 전기 중 유형자산 장부금액의 변동내역은 다음과 같습니다(단위:천원).

<당기>

구분	당기초	취득	처분	감가상각비	대체	당기말
토지	-	-	-	-	4,382,600	4,382,600
건물	223,886	-	-	(17,429)	22,292	228,749
비품	790,488	211,897	(180,862)	(290,426)	-	531,097
시설장치	1,683,927	686,950	-	(690,514)	-	1,680,363
사용권자산	2,867,401	6,186,096	-	(2,158,473)	-	6,895,024
합계	5,565,702	7,084,943	(180,862)	(3,156,842)	4,404,892	13,717,833

<전기>

구분	전기초	취득	기타	감가상각비	전기말
건물	236,594	-	-	(12,708)	223,886
차량운반구	1	-	(1)	-	-
비품	621,269	446,497	(32)	(277,246)	790,488
시설장치	2,135,271	816,700	(136)	(1,267,908)	1,683,927
금형	90	-	(8)	(82)	-
사용권자산	1,801,091	2,660,556	(46,340)	(1,547,906)	2,867,401
합계	4,794,316	3,923,753	(46,517)	(3,105,850)	5,565,702

(3) 당사의 리스이용자로서 리스에 대한 정보는 다음과 같습니다.

가. 재무상태표에 인식된 금액(단위:천원)

구분	당기말	전기말	
사용권자산	건물	6,721,855	2,807,404
	차량운반구	173,169	59,997
합계	6,895,024	2,867,401	

리스부채	유동	2,012,998	966,678
	비유동	4,841,136	1,724,761
합계		6,854,134	2,691,439

나. 손익계산서에 인식된 금액(단위: 천원)

구분	당기	전기
사용권자산 감가상각비		
건물	2,085,485	1,482,727
차량운반구	72,988	65,179
합계	2,158,473	1,547,906
리스부채에 대한 이자비용(금융원가)		
합계	535,430	125,137
단기리스 관련 비용		
건물	63,532	123,801
차량운반구	-	8,424
합계	63,532	132,225
소액기초자산 관련 비용		
비품	29,474	21,459
리스부채 측정치에 포함되지 않은 변동리스료 관련 비용		
건물	1,936,324	1,237,049

한편, 당기 및 전기 중 리스로 인한 총 현금유출은 4,305,569천원 및 2,895,062천원입니다.

13. 무형자산

(1) 당기말 및 전기말 현재 무형자산의 내역은 다음과 같습니다(단위:천원).

구분	당기말				전기말			
	취득원가	감가상각누계액	손상차손누계액	장부금액	취득원가	감가상각누계액	손상차손누계액	장부금액
산업재산권	358,244	(236,264)	-	121,980	333,313	(175,529)	-	157,784
라이선스	18,781,121	(11,296,685)	(2,506,870)	4,977,566	16,144,608	(9,645,952)	(2,944,103)	3,554,553
소프트웨어	1,776,435	(403,962)	-	1,372,473	1,924,590	(907,176)	-	1,017,414
회원권	1,198,931	-	(71,700)	1,127,231	1,198,931	-	(71,700)	1,127,231
기타의무형자산	3,954,658	(840,770)	(2,545,057)	568,831	3,508,033	(700,339)	(2,167,588)	640,106
합계	26,069,389	(12,777,681)	(5,123,627)	8,168,081	23,109,475	(11,428,996)	(5,183,391)	6,497,088

(2) 당기 및 전기 중 무형자산 장부금액의 변동내역은 다음과 같습니다(단위:천원).

<당 기>

구분	당기초	취 득(*)	손상차손	무형자산상각비	당기말
산업재산권	157,784	24,932	-	(60,736)	121,980
라이선스	3,554,553	6,133,638	(340,705)	(4,369,920)	4,977,566
소프트웨어	1,017,414	525,552	-	(170,493)	1,372,473
회원권	1,127,231	-	-	-	1,127,231
기타의무형자산	640,106	446,625	(377,469)	(140,431)	568,831
합 계	6,497,088	7,130,747	(718,174)	(4,741,580)	8,168,081

(*) 라이선스 취득액에는 선급금에서 대체된 금액을 포함되어 있습니다.

<전 기>

구분	전기초	취 득	처 분	대체	손상차손	무형자산상각비	전기말
산업재산권	158,419	59,041	-	-	-	(59,676)	157,784
라이선스	-	4,093,599	-	4,679,767	(1,247,039)	(3,971,774)	3,554,553
소프트웨어	139,662	978,630	(90)	-	-	(100,788)	1,017,414
회원권	1,115,231	-	-	-	12,000	-	1,127,231
기타의무형자산	1,062,256	88,225	(3)	-	(327,572)	(182,800)	640,106
합 계	2,475,568	5,219,495	(93)	4,679,767	(1,562,611)	(4,315,038)	6,497,088

14. 단기차입금 및 리스부채

(1) 당사의 당기말 및 전기말 현재 단기차입금의 내역은 다음과 같습니다(단위:천원).

차입처	차입종류	연이자율	외화	당기말	전기말
기업은행	운전자금대출	5.19% ~ 5.79%	-	3,500,000	3,500,000
국민은행		5.63%	-	1,000,000	1,000,000
농협은행		5.52%	-	2,000,000	3,341,986
하나은행		5.50%	-	1,000,000	2,126,000
우리은행		4.69%	-	2,000,000	-
수협은행(*1)		4.95% ~ 5.50%	USD 4,000,000	5,157,600	5,069,200
신한은행	수입금융	-	JPY 52,864,644	482,475	272,306
			USD 454,704	586,295	204,729
합계				15,726,370	15,514,221

(*1) 동 차입금에 대해 이자율 및 환율 변동에 따른 현금흐름위험회피를 위하여 통화스왑 계약을 체결하고 있습니다(주석24 참조).

(2) 당기말 현재 리스부채의 만기분석은 다음과 같습니다. 만기별 금액은 할인되지 않은 계약상 현금흐름으로 표시하고 있습니다(단위:천원).

구 분	금액
1년 이내	2,490,402
1년 초과 2년 이내	1,818,139
2년 초과 3년 이내	1,676,637
3년 초과 4년 이내	1,589,052
4년 초과	449,181
합 계	8,023,411

15. 종업원 급여

당사는 임직원을 위한 퇴직급여제도로 확정급여제도 및 확정기여제도를 함께 운영하고 있습니다.

확정급여제도에 따르면 임원의 퇴직시 근속 1년당 최종 3개월 평균급여에 지급율을 곱한 금액을 지급하도록 되어 있습니다. 확정급여채무의 보험수리적 평가는 적격성이 있는 독립적인 보험계리인에 의해서 예측단위적립방식을 사용하여 수행되었습니다.

(1) 당기 및 전기 중 퇴직급여제도와 관련하여 인식된 손익은 다음과 같습니다(단위:천원).

구 분	당 기	전 기
확정급여제도:		
당기근무원가	166,284	190,163
이자비용	98,377	48,187
사외적립자산의 기대수익	(120,371)	(57,252)
소 계	144,290	181,098
확정기여제도:		
당기비용인식	723,966	601,794
합 계	868,256	782,892

(2) 당기 및 전기 중 순확정급여채무의 내역은 다음과 같습니다(단위:천원).

구 분	당 기	전 기
기초금액	(433,087)	(373,887)
당기손익으로 인식하는 총비용	144,290	181,098
보험수리적손익	49,442	(240,298)
기말잔액	(239,355)	(433,087)
재무상태표상 구성항목:		
확정급여채무의 현재가치	2,435,057	2,147,643
사외적립자산의 공정가치	(2,674,412)	(2,580,730)
합 계	(239,355)	(433,087)

당기말 현재 확정급여채무를 초과한 사외적립자산 239,355천원(전기말: 433,087천원)은 퇴직연금운용자산으로 계상하고 있으며, 사외적립자산 공정가치의 구성은 전부 현금성 정기예금으로 되어 있습니다.

(3) 당기 및 전기 중 퇴직급여채무의 변동은 다음과 같습니다(단위:천원).

구 분	당 기	전 기	
확정급여채무	기초금액	(433,087)	(373,887)
	총근무원가	144,290	181,098
	보험수리적손익	49,443	(240,298)

	기말잔액	(239,355)	(433,087)
확정기여채무	기초금액	-	-
	당기근무원가	723,966	601,794
	지급액	(721,539)	(614,185)
	기말잔액	2,427	(12,391)
차감잔액		(236,928)	(445,478)

(4) 당기 및 전기 중 보험수리적평가를 위하여 사용된 주요 추정치는 다음과 같습니다.

구 분	당기	전기
기대임금상승률	3.00%	3.00%
할인율	4.03%	5.08%

(5) 보험수리적 가정 중 할인율 및 임금상승률에 대하여 각각 1% 변동 가정시 민감도를 분석한 결과는 다음과 같습니다(단위:천원).

구분	당 기		전 기	
	1% 증가	1% 감소	1% 증가	1% 감소
할인율의 변동	(88,863)	96,827	(73,708)	80,185
미래임금상승률의 변동	96,913	(90,594)	81,125	(75,889)

보험수리적 가정들 사이에는 상관관계가 있으므로 가정의 변동이 독립적으로 발생되지 않을 것이기 때문에 상기의 민감도 분석은 확정급여채무의 실제변동을 나타내지 않을 것입니다. 또한 상기의 민감도 분석에서 확정급여채무의 현재가치는 재무상태표상 퇴직급여채무를 측정하는 데 적용한 예측단위적립방식을 사용하여 측정되었습니다.

(6) 보고기간말 현재 할인되지 않은 연금 급여지급액의 만기분석은 다음과 같습니다.(단위:천원).

구 분	1년 이하	1~2년 이하	2~5년 이하	5년 초과	합 계
급여 지급액	450,816	395,494	1,504,778	2,219,602	4,570,690

(7) 보고기간종료일 현재 확정급여채무의 가중평균만기는 3.87년 입니다.

(8) 당사는 장기종업원급여제도를 시행하고 있습니다. 당사가 당기말 현재 장기종업원급여 부채로 계상한 금액은 300,063천원(전기말 : 224,350천원)입니다

16. 복구충당부채

당기말 현재 건물의 임차기간 완료시점에 원상복구 의무에 따라 발생할 복구비용에 대하여 최선의 추정치를 산정하여 복구충당부채로 계상하고 있습니다. 동 내용에 따라 변동되는 복

구충당부채는 다음과 같습니다(단위: 천원).

구 분	당 기	전 기
기초	705,798	574,695
설정	597,994	205,989
전입	27,884	12,614
사용	(460,000)	(87,500)
기말	871,676	705,798
유동	-	458,566
비유동	871,676	247,232

17. 매출액 및 매출원가

(1) 당기 및 전기의 매출 구성내역은 다음과 같습니다(단위:천원).

(당기)

구분		라이선스/콘텐츠	유통	합계
한 시점에 인식하는 수익	상품매출	4,647,303	174,176,968	178,824,271
	제품매출	-	15,757,487	15,757,487
	기타매출	-	242,511	242,511
기간에 걸쳐 인식하는 수익(주1)	제품매출	31,484,812	-	31,484,812
합계		36,132,115	190,176,966	226,309,081

(주1) 라이선스 제공의 대가에 해당하며 후속판매나 사용 기준을 충족한 시점에 수익으로 인식하고 있습니다.

(전기)

구분		라이선스/콘텐츠	유통	합계
한 시점에 인식하는 수익	상품매출	3,034,294	190,700,386	193,734,680
	제품매출	-	17,342,140	17,342,140
	기타매출	-	349,165	349,165
기간에 걸쳐 인식하는 수익(주1)	제품매출	19,006,771	-	19,006,771
합계		22,041,065	208,391,691	230,432,756

(주1) 라이선스 제공의 대가에 해당하며 후속판매나 사용 기준을 충족한 시점에 수익으로 인식하고 있습니다.

(2) 당기 및 전기 중 매출원가의 구성내역은 다음과 같습니다(단위:천원).

구분	당기	전기
상품매출원가	154,709,306	172,155,405
제품매출원가	35,114,144	29,274,464
기타매출원가	185,051	297,744
합계	190,008,501	201,727,613

(3) 계약잔액

당기말과 전기말 현재 고객과의 계약에서 생기는 수취채권과 계약부채는 다음과 같습니다
(단위: 천원).

구분	당기말	전기말
수취채권(매출채권)	20,513,893	17,676,453
계약부채(선수금)	567,390	391,407
계약부채(선수수익)	214,440	339,009

(4) 보고기간 초의 계약부채 잔액 중 당기에 수익으로 인식한 금액은 다음과 같으며, 전기에 이행한(또는 부분적으로 이행한) 수행의무에 대해 당기에 인식한 수익은 다음과 같습니다(단위:천원).

구분	금액
기초의 계약부채 잔액 중 당기에 인식한 수익	516,871
전기에 이행한(또는 부분적으로 이행한) 수행의무에 대해 당기에 인식한 수익	-

18. 부문정보

(1) 당사의 영업부문은 다음과 같이 라이선스/콘텐츠, 유통 부문으로 구분하고 있으며 당사 매출액의 90% 이상이 국내매출로 지역별 정보에 대한 분석자료는 별도로 공시하지 않습니다.

영업부문	주요사업
라이선스/콘텐츠	캐릭터 라이선스 상품화 사업, 애니메이션 창작기획 사업 등
유통	게임기, 게임소프트웨어, 완구, 카드게임 유통사업 등

(2) 당기와 전기 중 영업부문별 재무상태 및 경영성과는 다음과 같습니다(단위: 천원).

구분	당기			전기		
	라이선스/콘텐츠	유통	합계	라이선스/콘텐츠	유통	합계
매출	36,132,115	190,176,966	226,309,081	22,041,065	208,391,691	230,432,756
영업손익	3,368,147	4,350,106	7,718,253	1,833,793	7,018,257	8,852,050
감가상각비	513,204	2,701,189	3,214,393	303,033	2,865,088	3,168,121
이자수익	20,235	106,504	126,739	9,394	88,822	98,216
이자비용	211,823	1,114,904	1,326,727	43,632	412,527	456,159
자산	20,068,455	105,627,859	125,696,314	10,504,346	99,315,452	109,819,798
부채	7,826,295	41,192,743	49,019,038	3,548,032	33,545,585	37,093,617

(3) 당기와 전기 중 당사 매출액의 10% 이상을 차지하는 주요고객은 다음과 같습니다(단위:천원).

구분	당기	전기
A회사	23,279,301	(주1)

(주1) 전기는 10% 미만에 해당합니다.

19. 판매비와관리비

당기 및 전기 중 판매비와관리비의 구성내역은 다음과 같습니다(단위:천원).

구분	당기	전기
급여	7,631,782	5,953,624
퇴직급여	637,317	529,274
복리후생비	195,298	165,144
여비교통비	246,425	126,594
접대비	159,256	127,131
통신비	37,458	31,658
수도광열비	70,928	39,144
세금과공과	677,267	533,551
감가상각비	3,032,158	2,600,916
지급임차료	1,139,848	789,697
보험료	150,180	177,859
차량유지비	35,653	35,535
운반비	863,111	782,185
교육훈련비	49,271	92,749
도서인쇄비	4,736	3,015
사무용품비	17,456	13,666
소모품비	637,584	392,635
지급수수료	6,755,736	4,068,197
광고선전비	2,656,409	2,087,014
대손상각비	2,032,878	94,661
건물관리비	179,968	42,197
무형자산상각비	1,012,775	916,361
용역비	358,834	250,287
합계	28,582,328	19,853,094

20. 금융수익(비용), 투자손익 및 기타수익(비용)

(1) 금융수익 및 금융비용

당기 및 전기 중 금융수익 및 금융비용의 구성내역은 다음과 같습니다(단위:천원).

구분		당기	전기
금융수익	이자수익	126,739	98,216
	외환차익	166,353	447,050
	외화환산이익	248,137	65,326
	합계	541,229	610,592
금융비용	이자비용	1,326,727	456,159
	외환차손	229,983	288,729
	외화환산손실	22,211	2,628
	파생상품평가손실	229,603	306,311
	합계	1,808,524	1,053,827

(2) 투자손익

당기 및 전기 중 투자손익의 구성내역은 다음과 같습니다(단위:천원).

구분		당기	전기
투자손익	배당수익	210,000	210,000
	당기손익측정금융상품평가이익	23,135	22,067
	당기손익측정금융상품평가손실	(1,805,395)	(2,066,733)
	투자배분손익(*)	-	(318,889)
합계		(1,572,260)	(2,153,555)

(*) 당사는 다른 투자자들과 함께 아머드사우루스 애니메이션 제작에 투자하였고, (유)아머드사우루스문화산업전문회사가 결산손익을 산정하면 투자금에 비례하여 투자손익을 배분받습니다. 전기 중 아머드사우루스문화산업전문회사에 결손금이 발생하여 당사는 투자배분손실을 인식하였습니다.

(3) 기타수익 및 기타비용

당기 및 전기 중 기타수익 및 기타비용의 구성내역은 다음과 같습니다(단위:천원).

구 분		당 기	전 기
기타수익	임대수익	629,097	609,240
	무형자산처분이익	1	-
	무형자산손상차손환입	-	12,000
	잡이익	1,841,973	177,891
	합 계	2,471,071	799,131
기타비용	기부금	10,520	113,314
	유형자산처분손실	18,281	177
	무형자산처분손실	-	93
	무형자산손상차손	718,174	1,574,611
	기타대손상각비	-	4,620
	잡손실	323,433	610,974
	합계	1,070,408	2,303,789

21. 영업비용의 성격별 분류

당기 및 전기 중 발생한 영업비용의 성격별 분류는 다음과 같습니다(단위:천원).

구 분	당 기	전 기
재고자산의 변동	(3,952,240)	(6,884,380)
원재료 및 상품매입액	172,697,078	190,976,176
감가상각비	3,214,393	3,168,121
무형자산상각비	4,741,580	4,315,039
인건비	11,902,549	10,417,013
지급수수료	23,939,483	14,513,720
기타비용	6,047,985	5,075,017
매출원가와 판관비의 합계	218,590,828	221,580,706

22. 특수관계인과의 거래

(1) 특수관계 현황

구 분	당기말	전기말
종속기업	대원방송(주), 대원씨아이(주), 대원엔터테인먼트(주)(*1) ㈜스토리작 ㈜스튜디오무직, (유)아머드사우루스문화산업전문회사, ㈜해담이엔티(*1)	대원방송(주), 대원씨아이(주), 대원엔터테인먼트(주)(*1) ㈜스토리작 ㈜스튜디오무직, (유)아머드사우루스문화산업전문회사, ㈜해담이엔티(*1)
관계기업	Jiasheng Culture Industry Development Co., Ltd, (주)챔프비전 (*3), Sherpa studio Corp(*2), (주)유피 웍스(*2)	Jiasheng Culture Industry Development Co., Ltd, (주)챔프비전 (*2), Sherpa studio Corp(*2), (주)유피 웍스(*2)
기타 특수관계자	㈜학산문화사, (주)보근, 임직원	㈜학산문화사, (주)보근, 임직원

(*1) 종속기업의 종속기업입니다.

(*2) 종속기업의 관계기업입니다.

(*3) 종속기업의 종속기업으로 2023년 5월 중 대원방송(주)에 흡수합병되었습니다.

(2) 당기말 및 전기말 현재 특수관계인에 대한 주요 채권·채무의 내역은 다음과 같습니다
(단위:천원).

구분	계정과목	특수관계인	특수관계구분	당기말	전기말
채 권	매출채권	대원방송(주)	종속기업	1,869,578	1,387,257
		대원씨아이(주)	종속기업	2,609	3,765
		(유)아머드사우루스 문화산업전문회사	종속기업	146,739	339,313
		(주)스튜디오무직,	종속기업	13,834	-
		(주)학산문화사	기타 특수관계자	15,703	15,194
	미수금	대원방송(주)	종속기업	70,497	-
		대원엔터테인먼트(주)	종속기업	1,819	-
		대원씨아이(주)	종속기업	69,181	39,910
		(주)스토리작,	종속기업	7	-
		(주)학산문화사	기타 특수관계자	75,235	4,621
	기타유동자산	대원씨아이(주)	종속기업	-	20,000
	공정가치측정 금융자산	(유)아머드사우루스 문화산업전문회사	종속기업	7,361,137	9,307,290
	합 계				9,626,339
채 무	매입채무	대원씨아이(주)	종속기업	11,812	20,326
		(주)학산문화사	기타 특수관계자	29,116	15,284
		(주)보근	기타 특수관계자	848,990	939,484
	미지급금	대원방송(주)	종속기업	34,308	91,300
		대원씨아이(주)	종속기업	43,096	-
		(주)학산문화사	기타 특수관계자	22,140	-
		(주)보근	기타 특수관계자	9,411	259,437
	미지급비용	대원방송(주)	종속기업	-	1
		(주)스튜디오무직	종속기업	117,190	66,606
		(유)아머드사우루스 문화산업전문회사	종속기업	-	3,518
	수입보증금	대원씨아이(주)	종속기업	605,000	605,000
	선수수익	대원방송(주)	종속기업	-	279,305
	예수금	(주)학산문화사	기타 특수관계자	300	300
합 계				1,721,363	2,280,561

(3) 당기 및 전기 중 특수관계인과의 주요 거래내용은 다음과 같습니다(단위:천원).

계정과목	특수관계인	특수관계구분	당 기	전 기
매 출	대원방송(주)	종속기업	7,347,477	6,008,350
	대원엔터테인먼트(주)	종속기업	6,613	-
	대원씨아이(주)	종속기업	127,534	32,383
	(유)아머드사우루스 문화산업전문회사	종속기업	62,260	398,355
	(주)스튜디오무직	종속기업	72,998	27,000
	(주)스토리작,	종속기업	1,735	-
	Jiasheng Culture IndustryDevelopment Co., Ltd	관계기업	27,911	70,032
	(주)학산문화사	기타 특수관계자	476,605	402,542
	합 계		8,123,133	6,938,662
광고선전비 등	대원방송(주)	종속기업	347,014	556,193
	대원씨아이(주)	종속기업	(50,692)	53,973
	(유)아머드사우루스 문화산업전문회사	종속기업	25,428	58,085
	(주)스튜디오무직	종속기업	447,586	522,686
	(주)스토리작,	종속기업	(28)	-
	Jiasheng Culture IndustryDevelopment Co., Ltd	관계기업	(104,389)	4,034
	(주)학산문화사	기타 특수관계자	(14,555)	40,766
	(주)보근	기타 특수관계자	114,959	42,174
	합 계		765,323	1,277,911
배당수익	대원방송(주)	종속기업	210,000	210,000
임대수익	대원씨아이(주)	종속기업	406,560	392,040
투자배분손익	(유)아머드사우루스 문화산업전문회사	종속기업	-	(318,889)
매 입	대원씨아이(주)	종속기업	32,688	36,816
	(주)스튜디오무직	종속기업	5,447	63,463
	(주)학산문화사	기타특수관계자	226,807	119,910
	(주)보근	기타특수관계자	6,775,078	6,362,885
	합 계		7,040,020	6,583,074

(4) 주요 경영진에 대한 보상

당사의 주요 경영진에 대한 보고기간 중 보상내역은 다음과 같으며, 주요 경영진에는당사의 기업활동의 계획·운영·통제에 대한 중요한 권한과 책임을 가지고 있는 등기이사 및 비등기 사외이사를 포함하였습니다(단위:천원).

구 분	당 기	전 기
단기급여	883,667	857,758
퇴직급여	144,290	181,098
합 계	1,027,957	1,038,856

23. 공동영업

당기말 현재 당사가 공동약정의 당사자로 참여하고 있는 주요 공동영업의 내역은 다음과 같습니다.

공동약정 프로젝트명	소재지	지분율	주요 활동
애니메이트 흥대점	대한민국	50.0%	애니메이션 관련 캐릭터 상품, 서적 등 판매

당사는 자신의 지분인 50%에 해당하는 만큼 판매수익에 대한 권리가 있으며, 공동으로 발생한 비용 중 자신의 지분만큼을 부담합니다.

24. 우발채무 및 약정사항

(1) 당사는 당기말 현재 금융기관과 다음과 같은 한도대출약정을 체결하고 있습니다(단위:천원, 외화단위: USD).

금융기관	차입의 구분	한도금액	실행금액
하나은행	기업운영자금한도대출	2,500,000	-
	기업운전일반자금대출	1,000,000	1,000,000
	매출채권담보대출	500,000	-
국민은행	기업운영자금한도대출	1,000,000	-
	기업일반자금대출	1,000,000	1,000,000
기업은행	기업일반자금대출	3,500,000	3,500,000
농협은행	기업일반자금대출	2,000,000	2,000,000
	기업운영자금한도대출	2,000,000	-
우리은행	기업일반자금대출	2,000,000	2,000,000
신한은행	기업운영자금한도대출	2,700,000	-
	수입금융	USD 2,000,000	USD 828,889
수협은행	기업일반자금대출	USD 4,000,000	USD 4,000,000
합 계		18,200,000	9,500,000
		USD 6,000,000	USD 4,828,889

(2) 당사는 신한은행으로부터의 수입금융 한도대출 약정액 USD 2,000,000과 관련하여 단기 금융상품 1,000,000천원을 담보로 제공하고 있습니다(주석 4 참조).

(3) 당기말 현재 당사가 제공받은 지급보증의 내용은 다음과 같습니다(단위: 천원, 외화단위:USD).

보증내용	제공자명	보증금액
물품대금 및 지급보증	서울보증보험	2,464,500
개설된 신용장에 대한 보증	신한은행	1,100,000
대표이사의 연대보증	하나은행 외	18,400,000
	수협은행	USD 4,800,000

(4) 당기말 현재 당사는 외화변동금리차입금의 원금 및 이자상환시에 발생할 환율변동 및 이자율변동 위험을 회피하고자 수협은행과 체결한 통화스왑 내용은 다음과 같습니다.(단위 : 천원, USD)

거래처	계약체결일	계약만기일	매입금액	매도금액	평가금액
수협은행	2023-02-20	2024-02-18	USD 3,000,000	3,893,100	(25,274)
수협은행	2023-06-30	2024-06-30	USD 1,000,000	1,321,000	(26,697)

통화스왑 계약과 관련하여 파생상품금융부채 51,971천원을 인식하고 있으며, 상기 통화스왑과 관련하여 파생상품평가손실 223,842천원 (전기 : 파생상품평가손실 44,323천원) 을 당기손익에 반영하였습니다.

(5) 종속기업인 (주)스토리작은 2022년 5월 19일에 상환전환우선주 25,000주(발행금액 12,000백만원)를 발행하였으며, 투자자의 풋옵션에 의한 상환청구가 있거나 3년 이내 소정의 조건을 충족하는 기업공개(이하 "적격상장")가 되지 않는 등(단, 상장조건 미충족시 협의하여 최대 2년 연장 가능)의 사유가 발생할 경우 당사와 (주)학산문화사에게 연 복리 5.5%를 적용하여 동 상환전환우선주식 전부 또는 일부의 매수를 청구할수 있는 권리가 있다는 조건부 주식매수청구권 약정을 하였습니다. 당기말 현재 해당 약정 관련하여 당사가 인식한 파생상품부채는 2,026,435천원이며, 상기약정과 관련하여 파생상품평가손실 5,761천원(전기: 파생상품평가손실 261,987천원)을 당기손익에 반영하였습니다.

또한, 투자계약서 및 합의서에서 정한 의무를 위반하거나 적격상장이 가능함에도 구체적인 조치를 취하지 아니하는 경우에는 투자자는 투자원금에 연복리 15%를 가산한 금액으로 보유 주식 전체를 당사에게 매수하여 줄 것을 청구할 수 있습니다.

25. 자본금

당기말 현재 당사가 발행할 주식의 총수는 40,000,000주(액면가액:500원)이고 발행할 주식은 기명식 보통주식이며, 자본금은 6,319,473천원(12,578,946주)입니다. 다만, 당사는 2003년 3월 중 이익처분에 의한 주식소각에 대한 이사회 결의에 따라 60,000주(344,986천원)의 자기주식을 취득하여 전량 소각하였는 바, 이로 인하여 당기말 및 전기말 현재 자본금과 발행주식의 액면총액이 일치하지 않고 있습니다.

당사는 임직원에게 발행주식총수의 100분의 5 범위 내에서 증권거래법 제189조의 4의 규정에 의한 주식선택권을 주주총회의 특별결의에 의하여 부여할 수 있으나, 당기말 현재 임직원에게 부여된 주식선택권은 없습니다.

26. 주식발행초과금

주식발행초과금은 신주발행시 주식액면금액을 초과하여 납입된 금액으로 자본잉여금에 계상되어 있습니다. 상법규정에 의하면 주식발행초과금은 결손보전 및 자본전입 이외에는 그 사용이 제한되어 있습니다.

27. 자기주식

당사는 자사주식의 가격안정을 위하여 자기주식을 취득하였고, 당기말 및 전기말 현재 3,731,951천원(494,532주)의 자기주식을 기타자본에서 차감하여 표시하고 있습니다.

28. 이익잉여금

(1) 이익잉여금의 내역은 다음과 같습니다(단위: 천원).

구분	당기말	전기말
이익준비금(*1)	454,381	333,537
미처분이익잉여금	32,661,398	28,835,213
합계	33,115,779	29,168,750

(*1) 당사의 이익준비금은 전액 상법상의 규정에 따른 법정적립금으로서 자본금의 50%에 달할 때까지 매 결산기마다 금전에 의한 이익배당액의 10% 이상을 이익준비금으로 적립하도록 되어 있습니다. 동 이익준비금은 현금으로 배당할 수 없으나 자본전입또는 결손보전을 위해서 사용될 수 있습니다.

(2) 이익잉여금처분계산서

당기 및 전기의 이익잉여금처분계산서는 다음과 같습니다(단위:천원).

구분	당기 (처분예정일:2024년 3월 26일)		전기 (처분확정일:2023년 3월 29일)	
	I. 미처분이익잉여금		32,661,398	
1. 전기이월미처분이익잉여금	27,505,927		24,860,006	
2. 보험수리적 손익	(39,109)		189,836	
3. 당기순이익	5,194,580		3,785,372	
II. 이익잉여금처분액		1,329,286		1,329,286
1. 이익준비금	120,844		120,844	
2. 배당금				
당기 주당배당금(율): 100원(20%)	1,208,441		1,208,441	
전기 주당배당금(율): 100원(20%)				
III. 차기이월미처분이익잉여금		31,332,113		27,505,927

29. 법인세비용

법인세비용은 전체 회계연도에 대해서 예상되는 최선의 가중평균 연간법인세율의 추정에 기초하여 인식하였습니다.

(1) 당기 및 전기의 손익에 반영된 법인세비용(이익)의 산출내역은 다음과 같습니다(단위:천원).

구 분	당 기	전 기
법인세부담액(법인세추납액, 환급액, 중간예납 포함)	1,410,232	1,900,244
일시적 차이로 인한 이연법인세 변동액	(455,421)	(1,101,248)
외국납부세액	115,570	176,043
확정급여채무(보험수리적손익)	10,334	(50,463)
기타포괄손익으로 반영된 법인세	4,066	40,656
법인세비용	1,084,781	965,232

(2) 당기 및 전기 중 당사의 법인세비용차감전순이익(손실)과 법인세비용(이익)간의 관계는 다음과 같습니다(단위:천원).

구 분	당 기	전 기
법인세비용차감전순이익	6,279,361	4,750,604
적용세율에 따른 법인세	1,290,386	1,023,133
조정사항		
- 비과세수익	(43,736)	(15,733)
- 비공제비용	165,141	17,988
- 자본에 직접 반영된 법인세비용	14,399	(9,807)
- 외국납부세액	115,570	176,043
- 기타(세율차이등)	(456,979)	(226,392)
법인세비용	1,084,781	965,232
유효세율(법인세비용/법인세비용차감전순이익)	17.28%	20.32%

(3) 일시적차이 누적액의 주요내역

법인세 이연효과를 발생시키는 기업회계상이익(손실)과 과세소득간의 일시적 차이 누적액의 당기 및 전기 중 주요 증감 내역은 다음과 같습니다(단위:천원).

<당 기>

구 분		당기초	증 가	감 소	당기말
차감할 일시적 차이	퇴직급여채무	2,147,643	287,414	-	2,435,057
	대손충당금	616,451	2,159,311	616,451	2,159,311
	제품평가충당금	1,878,646	1,392,551	1,878,646	1,392,551
	기타의무형자산	1,722,014	332,008	542,286	1,511,736
	회원권	71,700	-	-	71,700
	무형자산손상차손	4,165,071	1,430,818	1,983,980	3,611,909
	건물감가상각누계액	235,450	-	-	235,450
	상품평가충당금	1,594,962	1,226,712	1,594,962	1,226,712
	파생상품금융부채	284,486	35,234	-	319,720
	미지급상여	1,000,000	828,351	1,000,000	828,351
	리스채무	2,691,439	6,854,135	2,691,439	6,854,135
	복구충당부채	705,798	871,676	705,798	871,676
	현재가치할인차금	57,316	151,404	57,316	151,404
	연차수당	374,182	427,470	374,182	427,470
	장기종업원급여	224,350	300,063	224,350	300,063
	업무용승용차	146,404	36,775	24,819	158,360
	당기손익측정금융자산 평가손실	2,109,127	1,805,395	23,134	3,891,388
	소 계	20,025,039	18,139,317	11,717,363	26,446,993
	가산할 일시적 차이	미수수익	(7,710)	(6,214)	(7,710)
기타포괄손익-공정가치 금융자산평가이익		(4,065,592)	-	-	(4,065,592)
토지압축기장충당금		(1,947,658)	-	-	(1,947,658)
토지재평가차액		(15,738,175)	-	-	(15,738,175)
퇴직연금운용자산		(2,147,643)	(444,376)	-	(2,592,019)
유형자산		(1,150)	-	-	(1,150)
사용권자산		(2,867,401)	(6,895,024)	(2,867,401)	(6,895,024)
파생상품금융자산		(194,369)	-	(194,369)	-
소 계		(26,969,698)	(7,345,614)	(3,069,480)	(31,245,832)
합 계	(6,944,659)	10,793,703	8,647,883	(4,798,839)	

<전 기>

구 분		전기초	증 가	감 소	전기말
차감할 일시적 차이	퇴직급여채무	2,175,944	(28,301)	-	2,147,643
	대손충당금	2,227,985	616,451	2,227,985	616,451
	제품평가충당금	1,886,012	1,878,646	1,886,012	1,878,646
	기타의무형자산	1,840,016	16,536	134,539	1,722,014
	회원권	83,700	-	12,000	71,700
	무형자산손상차손	935,665	5,114,356	1,884,950	4,165,071
	건물감가상각누계액	235,450	-	-	235,450
	상품평가충당금	1,909,251	1,594,962	1,909,251	1,594,962
	파생상품금융부채	-	284,486	-	284,486
	미지급상여	-	1,000,000	-	1,000,000
	리스채무	1,709,243	2,691,439	1,709,243	2,691,439
	복구충당부채	574,695	705,798	574,695	705,798
	현재가치할인차금	28,210	57,316	28,210	57,316
	연차수당	257,883	374,182	257,883	374,182
	장기종업원급여	251,617	224,350	251,617	224,350
	업무용승용차	133,690	28,714	16,000	146,404
	당기손익측정금융자산 평가손실	64,462	2,044,665	-	2,109,127
	소 계	14,313,823	16,603,600	10,892,385	20,025,039
	가산할 일시적 차이	미수수익	(2,683)	(7,710)	(2,683)
기타포괄손익-공정가치 금융자산평가이익		(4,065,592)	-	-	(4,065,592)
토지압축기장충당금		(1,947,658)	-	-	(1,947,658)
토지재평가차액		(15,738,175)	-	-	(15,738,175)
퇴직연금운용자산		(2,175,944)	28,301	-	(2,147,643)
유형자산		(1,150)	-	-	(1,150)
사용권자산		(1,801,091)	(2,867,401)	(1,801,091)	(2,867,401)
파생상품금융자산		(216,193)	(194,369)	(216,193)	(194,369)
소 계		(25,948,486)	(3,041,179)	(2,019,967)	(26,969,698)
합 계	(11,634,663)	13,562,421	8,872,417	(6,944,659)	

(4) 당기말 및 전기말 현재 이연법인세자산 및 이연법인세부채의 내역은 다음과 같습니다(단위:천원).

<당기말>

관련 계정과목	당기말 현재 일시적 차이	법인세 절감효과	이연법인세자산 (부채)
퇴직급여채무	2,435,057	508,927	508,927
대손충당금	2,159,311	451,296	451,296
제품평가충당금	1,392,551	291,043	291,043
기타의무형자산	1,511,736	315,953	315,953
회원권	71,700	14,985	14,985
무형자산손상차손	3,611,909	754,889	754,889
건물감가상각누계액	235,450	49,209	49,209
상품평가충당금	1,226,712	256,383	256,383
리스채무	6,854,135	1,432,514	1,432,514
복수충당부채	871,676	182,180	182,180
파생상품금융부채	319,720	66,822	66,822
현재가치할인차금	151,404	31,644	31,644
연차수당	427,470	89,341	89,341
장기종업유희급여	300,063	62,713	62,713
업무용승용차	158,360	33,097	33,097
당기손익측정금융자산평가손실	3,891,388	813,300	813,300
상여	828,351	173,125	173,125
차감할 일시적 차이	26,446,993	5,527,421	5,527,421
미수수익	(6,214)	(1,299)	(1,299)
기타포괄손익-공정가치금융자산평가이익	(4,065,592)	(849,709)	(849,709)
토지압축기장충당금	(1,947,658)	(407,060)	(407,060)
토지재평가차액	(15,738,175)	(3,289,278)	(3,289,278)
퇴직연금운용자산	(2,592,019)	(541,732)	(541,732)
유형자산	(1,150)	(240)	(240)
사용권자산	(6,895,024)	(1,441,060)	(1,441,060)
가산할 일시적 차이	(31,245,832)	(6,530,378)	(6,530,378)
상계후 이연법인세자산(부채)	(4,798,839)	(1,002,957)	(1,002,957)

<전기말>

관련 계정과목	당기말 현재 일시적 차이	법인세 절감효과	이연법인세자산 (부채)
퇴직급여채무	2,147,643	451,005	451,005
대손충당금	616,451	129,455	129,455
제품평가충당금	1,878,646	394,516	394,516
기타의무형자산	1,722,014	361,623	361,623
회원권	71,700	15,057	15,057
무형자산손상차손	4,165,071	874,665	874,665
건물감가상각누계액	235,450	49,444	49,444
상품평가충당금	1,594,962	334,942	334,942
리스채무	2,691,439	565,202	565,202
복수충당부채	705,798	148,218	148,218
파생상품금융부채	284,486	59,742	59,742
현재가치할인차금	57,316	12,036	12,036
연차수당	374,182	78,578	78,578
장기종업웍급여	224,350	47,114	47,114
업무용승용차	146,404	30,745	30,745
당기손익측정금융자산평가손실	2,109,127	442,917	442,917
상여	1,000,000	210,000	210,000
차감할 일시적 차이 및 세무상 결손금	20,025,039	4,205,258	4,205,258
미수수익	(7,710)	(1,619)	(1,619)
기타포괄손익-공정가치금융자산평가이익	(4,065,592)	(853,774)	(853,774)
토지압축기장충당금	(1,947,658)	(409,008)	(409,008)
토지재평가차액	(15,738,175)	(3,305,017)	(3,305,017)
퇴직연금운용자산	(2,147,643)	(451,005)	(451,005)
유형자산	(1,150)	(242)	(242)
사용권자산	(2,867,401)	(602,154)	(602,154)
파생상품금융자산	(194,369)	(40,817)	(40,817)
가산할 일시적 차이	(26,969,697)	(5,663,636)	(5,663,636)
상계후 이연법인세자산(부채)	(6,944,659)	(1,458,378)	(1,458,378)

(5) 당기 및 전기 중 상계후 이연법인세자산(부채)의 변동내역은 다음과 같습니다(단위:천원).

구분	당기	전기
기초 장부금액	(1,458,378)	(2,559,626)
당기손익으로 인식된 법인세이익(비용)	441,022	1,111,054
자본에 직접 반영된 법인세비용(이익)	14,399	(9,807)
기말 장부금액	(1,002,957)	(1,458,378)

(6) 당기 및 전기 중 기타포괄손익으로 인식된 법인세의 내역은 다음과 같습니다.(단위:천원)

구분	당기	전기
이연법인세		
후속적으로 당기손익으로 재분류되지 않는 항목		
확정급여제도 재측정요소	10,333	(50,463)
기타포괄손익-공정가치측정 지정 지분상품 평가손익	4,066	40,656
합계	14,399	(9,807)

(7) 이연법인세자산과 부채의 회수 및 결제 시기는 다음과 같습니다(단위:천원).

구분	당기	전기
이연법인세자산 :		
12개월 후에 회수될 이연법인세자산	2,965,394	2,255,808
12개월 이내에 회수될 이연법인세자산	2,929,592	1,949,451
소계	5,894,987	4,205,258
이연법인세부채 :		
12개월 후에 결제될 이연법인세부채	(6,896,646)	(5,621,200)
12개월 이내에 결제될 이연법인세부채	(1,299)	(42,436)
소계	(6,897,944)	(5,663,636)
이연법인세자산(부채) 순액	(1,002,957)	(1,458,378)

30. 현금흐름표

(1) 현금및현금성자산은 재무상태표와 현금흐름표상의 금액이 일치하게 관리되고 있습니다.

(2) 당기 및 전기 중 영업활동으로 인한 순현금흐름 중 비현금항목 조정의 내역은 다음과 같습니다(단위:천원).

구분	당기	전기
대손상각비	2,032,878	94,661
기타대손상각비	-	4,620
재고자산평가손실	2,504,181	1,505,986
당기손익측정금융자산평가손실	1,805,395	2,066,733
파생상품평가손실	229,603	306,311
감가상각비	3,214,393	3,168,121
무형자산상각비	4,741,580	4,315,039
유형자산처분손실	18,281	177
무형자산처분손실	-	93
무형자산손상차손	718,174	1,574,611
퇴직급여	144,290	181,098
이자비용	1,326,727	456,159
외화환산손실	22,211	2,628
투자배분손실		318,889
법인세비용	1,084,781	965,232
기타비용	-	21,301
재고자산평가이익	(3,358,526)	(1,827,642)
이자수익	(126,739)	(98,216)
외화환산이익	(248,137)	(65,326)
배당금수익	(210,000)	(210,000)
당기손익측정금융자산평가이익	(23,135)	(22,067)
무형자산손상차손환입	-	(12,000)
기타수익	(14,782)	-
재고자산폐기손실	113,982	-
유형자산처분이익	(1)	-
합계	13,975,156	12,746,408

(3) 당기 및 전기 중 영업활동으로 인한 순현금흐름 중 운전자본 조정의 내역은 다음과 같습니다(단위:천원).

구분	당기	전기
매출채권의 증가	(3,283,249)	(5,642,594)
미수금의 감소(증가)	(1,257,637)	6,865
기타유동자산의 감소	1,291,160	2,587,783
재고자산의 증가	(3,211,877)	(6,562,724)
매입채무의 증가	4,257,532	1,151,079
미지급금의 증가(감소)	105,353	(1,556,314)
선수금의 증가(감소)	175,982	(1,296,490)
예수금의 증가(감소)	13,287	(658,558)
미지급비용의 증가	3,303,480	3,038,874
선수수익의 감소	(124,570)	(696,571)
부가세예수금의 증가	1,575,854	-
장기기타금융부채의 증가	197,213	12,733
합계	3,042,530	(9,615,916)

(4) 당사의 당기 및 전기 중 단기차입금 및 리스부채의 변동내역은 다음과 같습니다(단위:천원).
(당기)

구분	기초	재무활동		비현금흐름		기말
		차입	상환	대체	기타	
단기차입금	15,514,221	32,380,354	(34,634,570)	2,689,697	(223,332)	15,726,370
유동리스부채	966,678	-	(2,276,240)	1,828,904	1,493,656	2,012,998
비유동리스부채	1,724,761	-	-	(1,828,904)	4,945,279	4,841,136
합계	18,205,660	32,380,354	(36,910,810)	2,689,697	6,215,603	22,580,504

(전기)

구분	기초	재무활동현금흐름		비현금거래		기말
		차입	상환	대체	기타	
단기차입금	9,818,667	46,977,187	(41,347,948)	114,868	(48,553)	15,514,221
유동리스부채	1,089,081	-	(1,504,328)	425,557	956,368	966,678
비유동리스부채	620,162	-	-	(425,557)	1,530,156	1,724,761
합계	11,527,910	46,977,187	(42,852,276)	114,868	2,437,971	18,205,660

(5) 현금의 유입과 유출이 없는 거래중 중요한 사항은 다음과 같습니다(단위:천원).

구분	당기	전기
사용권자산/리스부채의 계상	6,186,096	2,660,556

리스부채의 유동성대체	1,828,904	425,557
사용권자산/리스부채 기간만료 및 중도해지	-	46,340
유형자산의 투자부동산 대체	4,404,892	-
선금금의 무형자산 대체	299,797	4,979,563
무형자산 취득 관련 미지급금	863,637	-
매입채무의 단기차입금대체	2,689,697	114,868
파생상품부채 인식	-	1,758,687
합 계	16,273,023	9,985,571

31. 재무위험관리

당사는 신용위험, 유동성 위험과 시장위험에 노출되어 있습니다(시장위험은 다시 환율변동 위험, 이자율변동위험과 지분증권에 대한 시장가치 변동위험 등으로 구분됩니다). 당사는 이러한 위험요소들을 관리하기 위하여 각각의 위험요인에 대해 면밀하게 모니터링하고 대응하는 위험관리 정책 및 프로그램을 운영하고 있습니다.

재무위험관리의 대상이 되는 당사의 금융자산은 현금및현금성자산, 단기금융상품, 매출채권 및 기타채권 등으로 구성되어 있으며 금융부채는 매입채무 및 기타채무 등으로 구성되어 있습니다.

(1) 시장위험

① 환율변동위험

당사는 외화로 표시된 채권과 채무에 대한 환율변동위험에 노출되어 있으며, 외화로 표시된 채권과 채무 관리 시스템을 통하여 환노출 위험을 주기적으로 평가, 관리 및 보고하고 있습니다.

당기말 및 전기말 현재 화폐성자산 및 화폐성부채의 장부금액은 다음과 같습니다(단위:천원, 외화단위:USD,JPY,CNY).

계정과목	외화화폐단위	당기말		전기말	
		외화금액	원화금액	외화금액	원화금액
<외화자산>					
현금및현금성자산	JPY	-	-	333	3
매출채권	JPY	2,723,361.50	24,855	246,871	2,353
합계			24,855		2,356
<외화부채>					
매입채무	USD	8,280.00	10,676	-	-
매입채무	JPY	64,045,389.00	584,517	59,277,226	565,019
매입채무	CNY	-	-	22,118	4,013
미지급금	USD	48,060.00	61,969	91,000	115,324
미지급금	JPY	23,108,714.00	210,904	9,527,432	90,814
단기차입금	USD	4,454,703.96	5,743,895	4,161,547	5,273,929
단기차입금	JPY	52,864,644.00	482,474	28,568,181	272,306
합계			7,094,435		6,321,405

당기말 및 전기말 현재 다른 모든 변수가 일정하고 USD 및 JPY에 대한 기능통화의 환율이 5% 변동시 환율변동이 당기손익에 미치는 영향은 다음과 같습니다(단위:천원).

구분	당기말		전기말	
	5% 상승시	5% 하락시	5% 상승시	5% 하락시
순손익변동	(353,479)	353,479	(315,952)	315,952

② 추가변동 위험

당사는 유동성관리 및 영업상의 필요 등으로 상장지분증권에 투자할 수 있으나 당기말 및 전기말 현재 보유하고 있는 상장지분증권은 없습니다.

③ 이자율 위험

당사의 이자율 위험은 차입금에서 비롯되며, 당기말 현재 변동이자부 부채의 내역은 다음과 같습니다(단위:천원).

구분	당기말	전기말
단기차입금	5,000,000	5,467,986

당기와 전기 중 이자율이 0.5% 변동시 이자율 변동이 당기 및 전기 손익에 미치는 영향은 다음과 같습니다(단위:천원).

구분	당기		전기	
	0.5% 상승시	0.5% 하락시	0.5% 상승시	0.5% 하락시

순이익 증가(감소)	(25,000)	25,000	(27,340)	27,340
------------	----------	--------	----------	--------

(2) 신용위험

신용위험이란 고객이나 거래상대방이 금융상품에 대한 계약 상의 의무를 만족시키지 못할 경우 당사에게 발생하는 재무적인 손실입니다. 당사가 노출된 신용위험은 주로 각 고객의 개별적인 특성의 영향을 받습니다. 대부분의 고객들이 당사와 다년간 거래해 오고 있으며, 손실은 거의 발생하지 않았습니다. 또한, 대손위험에 대한 당사의 노출정도가 중요하지 않은 수준으로 유지될 수 있도록 지속적으로 신용도를 재평가하는 등 매출채권 및 미수금 잔액에 대한 지속적인 관리업무를 수행하고 있습니다. 당기말 및 전기말 현재 당사의 대손위험에 대한 최대 노출정도는 다음과 같습니다(단위:천원).

구 분	당기말	전기말
단기금융상품	1,000,000	1,000,000
매출채권	18,165,311	16,914,787
미수금	1,617,883	360,246
미수수익	6,214	7,710
장기금융상품	2,000	2,000
보증금	1,055,835	886,433
합 계	21,847,243	19,171,176

당사는 매출채권 및 미수금에 대해 발생할 것으로 예상되는 손실에 대해 충당금을 설정하고 있습니다. 또한 당사는 신용위험을 관리하기 위하여 회수가 지연되는 금융자산에 대하여는 회수지연현황 및 회수대책이 보고되고 있으며 지연사유에 따라 적절한 조치를 취하고 있습니다.

(3) 유동성 위험

유동성위험이란 당사가 만기에 재무적인 의무를 수행하지 못할 위험을 의미하며, 유동성을 관리하는 당사의 방법은 가능한 한 일반적인 상황이나 압박적인 상황 하에서도 받아들일 수 없는 손실이나 당사의 평판에 손상을 입힐 위험 없이 만기일에 부채를 상환할 수 있는 충분한 유동성을 유지하도록 하는 것입니다. 당사는 중장기 경영계획 및 단기 경영전략을 통해 현금흐름을 모니터링하고 있으며, 일반적인 예상 운영비용을 충당할 수 있는 현금을 보유하고 있습니다. 여기에는 합리적으로 예상할 수 없는 극단적인 상황으로 인한 잠재적인 효과는 포함되지 않았습니다.

당사는 유동성위험을 관리하기 위하여 단기 및 중장기 자금관리계획을 수립하고 현금유출예산과 실제 현금유출액을 분석, 검토하여 금융부채와 금융자산의 만기구조를 대응시키고 있습니다. 당사의 경영진은 영업활동현금흐름과 금융자산의 현금유입으로 금융부채를 상환가능하다고 판단하고 있습니다.

단기말 및 전기말 현재 금융부채의 만기에 따른 현금흐름은 다음과 같습니다(단위:천원).

구분	당기말			전기말		
	1년 미만	1년 이상	합계	1년 미만	1년 이상	합계
매입채무	6,667,775	-	6,667,775	5,102,307	-	5,102,307
단기차입금	15,973,791	-	15,973,791	15,685,525	-	15,685,525
미지급금	3,318,634	-	3,318,634	2,349,718	-	2,349,718
미지급비용	5,383,941	-	5,383,941	1,936,907	-	1,936,907
수입보증금(유동)	1,943,594	-	1,943,594	1,822,094	-	1,822,094
유동리스부채	2,490,402	-	2,490,402	1,127,597	-	1,127,597
파생상품부채(*1)(*2)	56,500	8,454,538	8,511,038	2,043,173	-	2,043,173
수입보증금(비유동)	-	100,000	100,000	-	100,000	100,000
비유동리스부채	-	5,533,009	5,533,009	-	1,941,018	1,941,018
합계	35,834,637	14,087,547	49,922,184	30,067,321	2,041,018	32,108,339

(*1) 당사는 외화변동금리차입금의 원금 및 이자상환시에 발생할 환율변동 및 이자율변동 위험을 회피하기 위하여 통화스왑계약을 체결하였으며 만기시의 교환되는 계약상 금액이 포함되어 있습니다(주석 24 참조).

(*2) ㈜스토리작이 발행한 상환전환우선주식의 투자자는 투자 후 3년이 경과한 날로부터 10년 이내에 상환청구권을 행사할 수 있습니다. 상환청구권 행사 시 회사가 상환하여야 할 금액은 최초 발행금액에 보장수익을 가산한 금액입니다(주석 24 참조).

(4) 자본위험관리

당사의 자본관리는 건전한 자본구조를 유지하며, 주주이익의 극대화를 목적으로 하고 있습니다. 당사는 최적 자본구조 달성을 위해 부채비율과 순차입금비율을 자본관리지표로 사용하고 있습니다. 부채비율은 부채총계를 자본총계로 나누어 산출하고 있으며, 순차입금비율은 순차입금을 자본총계로 나누어 산출하고 있습니다(단위:천원)

구 분		당기말	전기말
부채비율:	부채총계	49,019,038	37,093,617
	자본총계	76,677,276	72,726,181
	부채비율	63.93%	51.00%
순차입금비율:	현금및현금성자산	7,667,254	2,048,138
	단기금융상품	1,000,000	1,000,000
	장기금융상품	2,000	2,000
	차입금	15,726,370	15,514,221
	순차입금	7,057,116	12,464,083
	순차입금비율	9.20%	17.14%

(5) 금융상품의 공정가치

당사는 공정가치로 측정되는 금융상품에 대하여 공정가치 측정에 사용된 투입변수에 따라 다음과 같은 공정가치 서열체계로 분류하고 있습니다.

구 분	투입변수의 유의성
수준 1	동일한 자산이나 부채에 대한 활성시장의 (조정되지 않은) 공시가격
수준 2	직접적으로 또는 간접적으로 관측가능한 자산이나 부채에 대한 투입변수
수준 3	관측가능한 시장자료에 기초하지 않은 자산이나 부채에 대한 투입변수 (관측가능하지 않은 투입변수)

활성시장에서 거래되는 금융상품의 공정가치는 보고기간말 현재 고시되는 시장가격에 기초하여 산정됩니다. 거래소, 판매자, 중개인, 산업집단, 평가기관 또는 감독기관을 통해 공시가격이 용이하게 그리고 정기적으로 이용가능하고, 그러한 가격이 독립된 당사자 사이에서 정기적으로 발생한 실제 시장거래를 나타낸다면, 이를 활성시장으로 간주합니다. 당사가 보유하고 있는 금융자산의 공시되는 시장가격은 매입호가입니다. 이러한 상품들은 '수준 1'에 포함되며, '수준1'에 포함된 상품들은 상장된 지분상품으로 구성됩니다.

당사는 활성시장에서 거래되지 아니하는 금융상품의 공정가치에 대하여 다양한 평가기법을 사용하여 결정하고 있으며, 당기말 및 전기말 현재의 시장 상황에 근거하여 가정을 수립하고 있습니다. 이러한 평가기법은 가능한 한 관측가능한 시장정보를 최대한 사용하고 기업특유 정보를 최소한으로 사용합니다. 이때, 해당상품의 공정가치 측정에 요구되는 모든 유의적인 투입변수가 직접적으로 또는 간접적으로 관측가능하다면 해당상품은 '수준2'에 포함됩니다.

만약 하나 이상의 유의적인 투입변수가 관측가능한 시장정보에 기초한 것이 아니라면 해당상품은 '수준3'에 포함됩니다.

당기말 및 전기말 현재 공정가치로 측정하는 금융상품의 수준별 공정가치 측정치는 다음과 같습니다(단위:천원).

구 분	수준 1	수준 2	수준 3	합 계
당기말:				
금융자산				
- 당기손익-공정가치금융자산	-	2,170,740	7,361,137	9,531,877
- 기타포괄손익-공정가치금융자산	-	-	4,081,292	4,081,292
금융부채				
- 파생상품금융부채	-	51,972	2,026,435	2,078,407
전기말:				
금융자산				
- 파생상품금융자산	-	194,369	-	194,369
- 당기손익-공정가치금융자산	-	1,907,605	9,307,290	11,214,895
- 기타포괄손익-공정가치금융자산	-	-	4,081,292	4,081,292
금융부채				
- 파생상품금융부채	-	22,499	2,020,674	2,043,173

한편, 다음 표는 상기 수준 3 공정가치 측정에 사용된 가치평가기법, 공정가치 서열체계 수준, 유의적이지만 관측가능하지 않은 투입변수 및 범위와 관측 가능하지 않은 투입변수와 공정가치 측정치 간의 연관성을 설명한 것입니다.

구분	공정가치 서열체계 수준	가치평가기법	유의적인 관측가능하지 않은 투입변수 및 범위	관측가능하지 않은 투입변수와 공정가치 측정치 간의 연관성
파생상품금융자산 /파생상품금융부채 (통화스왑)	수준2	시장접근법 통화스왑의 공정가치는 원칙적으로 측정대상 파생상품의 잔존기간과 일치하는 기간에 대한 보고기간말 현재 시장에서 공시된 선도환율에 기초하여 측정하였습니다.	시장에서 공시된 각 기간별 선도환율	선도환율이 상승(하락)하면 공정가치는 증가(감소)할 것입니다.
당기손익- 공정가치금융자산 (기타채무상품)	수준2	운용사 고시기준가 운용사의 공시이율을 기초로 산정되며, 보고기간말 환급가능한금액에 근거하여 측정	공시이율	공시이율이 하락(상승)하면 공정가치는 증가(감소)할 것입니다.
파생상품금융상품 (조기상환옵션)	수준3	위험조정할인모형(B-D-T모형) 조기상환옵션(Put)의 공정가치는 풋옵션부채권의 공정가치와 주계약(일반채무상품)의 공정가치의 차이로 산출되며, 할인율은 위험이자율을 적용하여 측정합니다.	기초자산가격: (취스토리작의 보통주 공정가치) 이자율변동성: (연 6.336%) 위험수익률: (신용등급 BBB의 10년 만기 채권수익률)	이자율 변동성이 상승(하락)하면 공정가치는 증가(감소)될 것입니다.
당기손익- 공정가치금융자산 (기타채무상품)	수준 3	할인된 현금흐름 미래현금흐름을 추정하기 위하여 매출액 증가율, 세전 영업이익률, 가중평균자본비용 등에 대한 가정이나 추정과 같이 관측가능한 시장가격이나 비율에 근거하지 않은 가정이 일부 사용됩니다. 미래현금흐름을 할인하기 위하여 사용된 가중평균자본비용은 자본자산가격결정모형(CAPM)을 적용하여 산정하고 있습니다.	매출액 증가율: (-)86% ~ 23.073%) 영업이익률: (-)16,964% ~ 70%) 가중평균자본비용: (14.17%)	매출액 증가율과 세전영업이익률이 상승(하락)하고 가중평균자본비용이 하락(상승)한다면 공정가치는 증가(감소)할 것입니다.
기타포괄손익- 공정가치금융자산 (비상장주식)	수준 3	할인된 현금흐름 미래현금흐름을 추정하기 위하여 매출액 증가율, 세전 영업이익률, 가중평균자본비용 등에 대한 가정이나 추정과 같이 관측가능한 시장가격이나 비율에 근거하지 않은 가정이 일부 사용됩니다. 미래현금흐름을 할인하기 위하여 사용된 가중평균자본비용은 자본자산가격결정모형(CAPM)을 적용하여 산정하고 있습니다.	매출액 증가율: (15~18%) 영업이익률: (7~17%) 가중평균자본비용: (16.29%)	매출액 증가율과 세전영업이익률이 상승(하락)하고 가중평균자본비용이 하락(상승)한다면 비상장주식의 공정가치는 증가(감소)할 것입니다.

공정가치로 측정되는 당사의 금융상품 중 수준 3에 해당하는 금융상품의 당기 변동 내역은 다음과 같습니다(단위:천원)

구분	당기손익- 공정가치금융자산	기타포괄손익- 공정가치금융자산	파생상품금융부채
당기초	9,307,290	4,081,292	2,020,674

처분	(140,758)	-	-
평가	(1,805,395)	-	5,762
당기말	7,361,137	4,081,292	2,026,436

32. 주당이익

(1) 기본주당손익

구 분	당 기	전 기
보통주 당기순이익 (원)	5,194,579,878	3,785,371,847
가중평균유통보통주식수 (주)	12,084,414	12,084,414
기본주당이익 (원/주)	430	313

(*) 상기의 가중평균유통보통주식수 산정내역은 다음과 같습니다.(단위: 주, 일)

구 분	당 기	전 기
기초유통보통주식적수	4,410,811,110	4,410,811,110
자기주식취득적수	-	-
유통보통주식적수	4,410,811,110	4,410,811,110
÷ 일수	365	365
가중평균유통보통주식수	12,084,414	12,084,414

(2) 희석주당손익

당기말 및 전기말 현재 희석증권은 없으므로 당기말 및 전기말 현재 희석주당손익은 기본주당손익과 동일합니다.

33. 재무제표의 승인

동 재무제표는 2024년 2월 21일자 이사회에서 발행 승인되었으며, 2024년 3월 26일자 주주총회에서 최종 승인될 예정입니다.

34. 계류중인 소송사건

보고기간말 현재 계류중인 소송사건의 내역은 다음과 같습니다(단위: 천원)

사건번호	원 고	피 고	내 역	금 액	진행상황
2022가단234771	(주)해머엔터테인먼트	회사	공정거래법 위반 및 불법행위로 인한 손해배상금 지급요청	500,000	(*)

(*) 2023년 12월 9일 원고 패소 판결 이후, 원고가 항소하였으나 2024년 1월 23일 법원의 항소장 각하 명령으로 사건이 종결되었습니다.

6. 배당에 관한 사항

가. 회사의 배당정책

당사는 정관에 의거 이사회 결의 및 주주총회 결의를 통하여 배당을 실시하고 있으며, 배당 가능이익 범위내에서 회사의 지속적 성장을 위한 투자 및 주주가치 제고, 현금흐름상황, 경영 환경 등을 고려하여 적정수준의 배당을 결정합니다.

당사는 정관 제46조(이익배당) 및 제47조(배당금지급청구권의 소멸시효)에 관하여 다음과 같이 규정하고 있습니다

제46조(이익배당)

- ① 이익의 배당은 금전 또는 금전 외의 재산으로 할 수 있다.
- ② 이익의 배당을 주식으로 하는 경우 회사가 수종의 주식을 발행한 때에는 주주총회의 결의로 그와 다른 종류의 주식으로도 할 수 있다.
- ③ 제1항의 배당은 매결산기말 현재의 주주명부에 기재된 주주 또는 등록된 질권자에게 지급한다.
- ④ 이익배당은 주주총회의 결의로 정한다. 다만, 제44조제6항에 따라 재무제표를 이사회가 승인하는 경우 이사회 결의로 이익배당을 정한다.

제47조(배당금지급청구권의 소멸시효)

- ① 배당금의 지급청구권은 5년간 이를 행사하지 아니하면 소멸시효가 완성한다.
- ② 제1항의 시효의 완성으로 인한 배당금은 이 회사에 귀속한다.

나. 주요배당지표

구 분	주식의 종류	당기	전기	전전기
		제46기	제45기	제44기
주당액면가액(원)		500	500	500
(연결)당기순이익(백만원)		6,214	5,608	5,675
(별도)당기순이익(백만원)		5,194	3,785	3,029
(연결)주당순이익(원)		514	464	470
현금배당금총액(백만원)		1,208	1,208	-
주식배당금총액(백만원)		-	-	-
(연결)현금배당성향(%)		18.2	21.5	-
현금배당수익률(%)	보통주	0.8	0.7	-
	우선주	-	-	-
주식배당수익률(%)	보통주	-	-	-
	우선주	-	-	-
주당 현금배당금(원)	보통주	100	100	-
	우선주	-	-	-
주당 주식배당(주)	보통주	-	-	-
	우선주	-	-	-

※ 연결당기순이익은 지배기업 소유주지분 기준 당기순이익을 기재합니다.

다. 과거 배당 이력

(단위: 회, %)

연속 배당횟수		평균 배당수익률	
분기(중간)배당	결산배당	최근 3년간	최근 5년간
-	1	0.5	0.4

※ 최근 3년간은 2021년(제44기)부터 2023년(제46기)까지 기간이며, 최근 5년간은 2019년(제42기)부터 2023년(제46기)까지 기간입니다. 2023년(제46기) 배당수익률은 상기 '주요 배당지표'를 참고하시기 바랍니다.

7. 증권의 발행을 통한 자금조달에 관한 사항

7-1. 증권의 발행을 통한 자금조달 실적

[지분증권의 발행 등과 관련된 사항]

가. 증자(감자)현황

(기준일 : 2023년 12월 31일)

(단위 : 원, 주)

주식발행 (감소)일자	발행(감소) 형태	발행(감소)한 주식의 내용				
		종류	수량	주당 액면가액	주당발행 (감소)가액	비고
2007.09.03	무상증자	보통주	3,355,664	500	500	-
2014.10.06	신주인수권행사	보통주	232,486	500	6,452	1회
2014.12.24	전환권행사	보통주	413,907	500	4,832	2회
2015.03.31	전환권행사	보통주	620,860	500	4,832	2회
2015.04.22	전환권행사	보통주	103,476	500	4,832	2회
2015.04.23	전환권행사	보통주	310,429	500	4,832	2회
2015.04.24	전환권행사	보통주	103,476	500	4,832	2회
2015.06.23	전환권행사	보통주	103,476	500	4,832	2회
2015.07.21	신주인수권행사	보통주	154,990	500	6,452	1회
2016.01.20	전환권행사	보통주	413,907	500	4,832	2회
2016.03.09	전환권행사	보통주	143,760	500	6,956	3회
2016.03.29	전환권행사	보통주	431,282	500	6,956	3회
2016.07.13	전환권행사	보통주	143,760	500	6,956	3회
2016.11.22	신주인수권행사	보통주	387,473	500	6,452	1회

[채무증권의 발행 등과 관련된 사항]

채무증권 발행실적

(기준일 : -)

(단위 : 원, %)

발행회사	증권종류	발행방법	발행일자	권면(전자등 특)총액	이자율	평가등급 (평가기관)	만기일	상환 여부	주관회사
-	-	-	-	-	-	-	-	-	-
합 계	-	-	-	-	-	-	-	-	-

※ 해당사항 없음.

기업어음증권 미상환 잔액

(기준일 : -)

(단위 : 원)

잔여만기	10일 이하	10일초과 30일이하	30일초과 90일이하	90일초과 180일이하	180일초과 1년이하	1년초과 2년이하	2년초과 3년이하	3년 초과	합 계

미상환 잔액	공모	-	-	-	-	-	-	-	-	-	-	-
	사모	-	-	-	-	-	-	-	-	-	-	-
	합계	-	-	-	-	-	-	-	-	-	-	-

※ 해당사항 없음.

단기사채 미상환 잔액

(기준일 : -)

(단위 : 원)

잔여만기		10일 이하	10일초과 30일이하	30일초과 90일이하	90일초과 180일이하	180일초과 1년이하	합 계	발행 한도	잔여 한도
미상환 잔액	공모	-	-	-	-	-	-	-	-
	사모	-	-	-	-	-	-	-	-
	합계	-	-	-	-	-	-	-	-

※ 해당사항 없음.

회사채 미상환 잔액

(기준일 : -)

(단위 : 원)

잔여만기		1년 이하	1년초과 2년이하	2년초과 3년이하	3년초과 4년이하	4년초과 5년이하	5년초과 10년이하	10년초과	합 계
미상환 잔액	공모	-	-	-	-	-	-	-	-
	사모	-	-	-	-	-	-	-	-
	합계	-	-	-	-	-	-	-	-

※ 해당사항 없음.

신종자본증권 미상환 잔액

(기준일 : -)

(단위 : 원)

잔여만기		1년 이하	1년초과 5년이하	5년초과 10년이하	10년초과 15년이하	15년초과 20년이하	20년초과 30년이하	30년초과	합 계
미상환 잔액	공모	-	-	-	-	-	-	-	-
	사모	-	-	-	-	-	-	-	-
	합계	-	-	-	-	-	-	-	-

※ 해당사항 없음.

조건부자본증권 미상환 잔액

(기준일 : -)

(단위 : 원)

잔여만기		1년 이하	1년초과 2년이하	2년초과 3년이하	3년초과 4년이하	4년초과 5년이하	5년초과 10년이하	10년초과 20년이하	20년초과 30년이하	30년초과	합 계
미상환 잔액	공모	-	-	-	-	-	-	-	-	-	-
	사모	-	-	-	-	-	-	-	-	-	-
	합계	-	-	-	-	-	-	-	-	-	-

※ 해당사항 없음.

7-2. 증권의 발행을 통해 조달된 자금의 사용실적

가. 공모자금의 사용내역

해당사항 없습니다.

나. 사모자금의 사용내역

해당사항 없습니다.

다. 미사용자금의 사용내역

해당사항 없습니다.

8. 기타 재무에 관한 사항

가. 재무제표 제작성 등 유의사항

(1) 재무제표 제작성

- 해당사항 없음

(2) 합병, 분할, 자산양수도, 영업양수도에 관한 사항

- 해당사항 없음

(3) 자산유동화와 관련한 자산매각의 회계처리 및 우발채무 등에 관한 사항

- 해당사항 없음

(4) 기타 재무제표 이용에 유의하여야 할 사항

- 해당사항 없음

나. 대손충당금 설정현황 (연결기준)

(1) 대손충당금 설정현황

(단위 : 백만원)

구분	계정과목	채권금액	대손충당금	대손충당금 설정률
제46기	매출채권	30,977	2,886	9.3%
	미수금	1,694	45	2.6%
	단기대여금	200	-	0.0%
	미수수익	266	-	0.0%
	보증금	1,519	-	0.0%
	계	34,658	2,931	8.4%
제45기	매출채권	27,490	1,379	5.0%
	미수금	779	33	4.2%
	단기대여금	500	-	0.0%
	미수수익	139	-	0.0%
	보증금	1,325	-	0.0%
	계	30,234	1,412	4.6%
제44기	매출채권	21,827	1,644	7.5%
	미수금	820	100	12.2%
	단기대여금	500	-	0.0%
	미수수익	70	-	0.0%
	보증금	1,123	-	0.0%
	계	24,342	1,744	7.1%

(2) 대손충당금 변동현황

(단위 : 백만원)

구분	46기				45기				44기			
	매출 채권	미수금	단기 대여금	미수 수익	매출 채권	미수금	단기 대여금	미수 수익	매출 채권	미수금	단기 대여금	미수 수익
기초	1,379	33	-	-	1,644	100	-	-	2,390	125	-	-
설정	1,955	11	-	-	94	1	-	-	47	7	-	-
제각	-448	-	-	-	-137	-11	-	-	-71	-33	-	-
환입	1	-1	-	-	-221	-55	-	-	-721	-	-	-
연결실체의 변동	-	-	-	-	-	-	-	-	-	-	-	-
당기말	2,886	45	-	-	1,379	33	-	-	1,644	100	-	-

(3) 매출채권관련 대손충당금 설정기준

연결실체는 상각후원가나 기타포괄손익-공정가치로 측정하는 채무상품에 대한 투자, 리스채권, 매출채권 및 계약자산과 금융보증계약에 대한 기대신용손실을 손실충당금으로 인식합니다. 기대신용손실의 금액은 매 보고기간에 금융상품의 최초 인식 이후 신용위험의 변동을 반영하여 갱신됩니다.

연결실체는 매출채권, 계약자산 및 리스채권에 대해 전체기간 기대신용손실을 인식합니다. 이러한 금융자산에 대한 기대신용손실은 연결실체의 과거 신용손실 경험에 기초한 충당금 설정률표를 사용하여 추정하며, 차입자 특유의 요소와 일반적인 경제 상황 및 적절하다면 화폐의 시간가치를 포함한 현재와 미래 예측 방향에 대한 평가를 통해 조정됩니다.

이를 제외한 금융자산에 대해서는 최초 인식 후 신용위험이 유의적으로 증가한 경우 전체기간 기대신용손실을 인식합니다. 그러나 최초 인식 후 금융자산의 신용위험이 유의적으로 증가하지 않은 경우 연결실체는 금융상품의 기대신용손실을 12개월 기대신용손실에 해당하는 금액으로 측정합니다. 전체기간 기대신용손실은 금융상품의 기대존속기간에 발생할 수 있는 모든 채무불이행 사건에 따른 기대신용손실을 의미합니다. 반대로 12개월 기대신용손실은 보고기간말 후 12개월 내에 발생 가능한 금융상품의 채무불이행 사건으로 인해 기대되는 전체기간 기대신용손실의 일부를 의미합니다.

2-1) 신용위험의 유의적 증가

최초 인식 후에 금융상품의 신용위험이 유의적으로 증가하였는지를 평가할 때 보고기간 말의 금융상품에 대한 채무불이행 발생위험을 최초 인식일의 채무불이행 발생위험과 비교합니다. 이러한 평가를 하기 위해 과도한 원가나 노력 없이 이용할 수 있는 과거 경험 및 미래전망 정보를 포함하여 합리적이고 뒷받침될 수 있는 양적·질적정보를 모두 고려합니다. 연결실체가 이용하는 미래전망 정보에는 경제전문가 보고서와 재무분석가, 정부기관, 관련 싱크탱크 및 유사기관 등에서 얻은 연결실체의 차입자가 영위하는 산업의 미래전망뿐 만 아니라 연결실체의 핵심영업과 관련된 현재 및 미래 경제정보에 대한 다양한 외부자료를 고려하는 것이 포함됩니다.

특히 최초 인식 후에 신용위험이 유의적으로 증가하였는지를 평가할 때 다음의 사항을 고려하고 있습니다.

- 금융상품의 (이용할 수 있는 경우) 외부 또는 내부 신용등급의 실제 또는 예상되는 유의적인 악화
- 특정 금융상품의 신용위험에 대한 외부 시장지표의 유의적인 악화. 예를 들어 신용스프레드, 차입자에 대한 신용부도스왑가격의 유의적인 증가 또는 금융자산의 공정가치가 상각후 원가에 미달하는 기간이나 정도
- 차입자의 영업성과의 실제 또는 예상되는 유의적인 악화
- 현재에 존재하거나 미래에 예측되는 사업적, 재무적, 경제적 상황의 불리한 변동으로서 차입자가 채무를 지급할 수 있는 능력에 유의적인 하락을 일으킬 것으로 예상되는 변동
- 같은 차입자의 그 밖의 금융상품에 대한 신용위험의 유의적인 증가
- 차입자의 규제상·경제적·기술적 환경의 실제 또는 예상되는 유의적인 불리한 변동으로서 채무를 지급할 수 있는 차입자의 능력에 유의적인 하락을 일으키는 변동

이러한 평가 결과와 상관 없이 계약상 지급이 30일을 초과하여 연체되는 경우에는 이를 반증하는 합리적이고 뒷받침될 수 있는 정보가 없다면 금융상품의 신용위험이 최초 인식 이후 유의적으로 증가하였다고 간주합니다.

상기 사항에도 불구하고 연결실체는 보고기간 말에 금융상품이 낮은 신용위험을 갖는다고 결정하는 경우에는 해당 금융상품의 신용위험이 유의적으로 증가하지 않았다고 보고 있습니다. (1) 금융상품의 채무불이행 발생 위험이 낮고 (2) 단기적으로 차입자가 계약상 현금흐름 지급의무를 이행할 수 있는 강한 능력을 갖고 있으며 (3) 장기적으로는 경제 환경과 사업 환경의 불리한 변화 때문에 차입자가 계약상 현금흐름 지급의무를 이행할 수 있는 능력이 약해질 수도 있으나 반드시 약해지지 않는 경우에 금융상품이 낮은 신용위험을 갖는다고 결정합니다.

연결실체는 국제적인 통념에 따라 외부신용등급이 '투자등급'에 해당하는 금융자산 또는 외부신용등급을 이용할 수 없는 경우에 내부등급이 '정상'에 해당하는 금융자산은 낮은 신용위험을 갖는다고 판단합니다. '정상'은 거래상대방이 견실한 재무상태를가지고 있으며 연체된 금액이 없다는 것을 의미합니다.

금융보증계약의 경우 연결실체가 취소 불가능한 약정의 당사자가 된 날이 손상 목적의 금융상품을 평가하기 위한 목적의 최초 인식일입니다. 금융보증계약의 최초 인식 이후 신용위험이 유의적으로 증가하였는지를 평가할 때 특정 채무자가 계약을 이행하지 못할 위험의 변동을 고려합니다.

연결실체는 신용위험이 유의적으로 증가하였는지를 판단하기 위해 사용되는 요건의 효과성을 정기적으로 검토하고 있으며, 그러한 요건이 연체가 되기 전에 신용위험이 유의적으로 증가하였는지를 판단할 수 있다는 확신을 갖는데 적절하도록 그러한 요건을 수정하고 있습니다.

2-2) 신용이 손상된 금융자산

금융자산의 추정미래현금흐름에 악영향을 미치는 하나 이상의 사건이 생긴 경우에 해당 금융자산의 신용은 손상된 것입니다. 금융자산의 신용이 손상된 증거는 다음의 사건에 대한 관측 가능한 정보를 포함하고 있습니다.

- ① 발행자나 차입자의 유의적인 재무적 어려움
- ② 채무불이행이나 연체 같은 계약위반
- ③ 차입자의 재무적 어려움에 관련된 경제적 또는 계약상 이유로 인한 차입조건의 불가피한 완화
- ④ 차입자의 파산 가능성이 높아지거나 그 밖의 재무구조조정 가능성이 높아짐
- ⑤ 재무적 어려움으로 해당 금융자산에 대한 활성시장의 소멸

2-3) 제각정책

차입자가 청산하거나 파산 절차를 개시하는 때 또는 매출채권의 경우 연체기간이 2년을 초과하는 때 중 빠른 날과 같이 차입자가 심각한 재무적 어려움을 겪고 있다는 점을 나타내는 정보가 있으며 회수에 대한 합리적인 기대가 없는 경우에 금융자산을 제각합니다. 제각된 금융자산은 적절한 경우 법률 자문을 고려하여 연결실체의 회수절차에 따른 집행 활동의 대상이 될 수 있습니다.

2-4) 기대신용손실의 측정 및 인식

기대신용손실의 측정은 채무불이행 발생확률, 채무불이행시 손실률(즉 채무불이행이 발생했을 때 손실의 크기) 및 채무불이행에 대한 노출액에 따라 결정됩니다. 채무불이행 발생확률 및 채무불이행시 손실률은 상기에서 기술한 바와 같이 과거정보에 기초하며 미래전망 정보에 의해 조정됩니다. 금융자산의 채무불이행에 대한 노출액은 보고기간 말 그 자산의 총장부금액을 나타내며, 금융보증계약의 경우 보고기간 말의 사용금액에 과거 추세와 채무자의 특정 미래 재무적 필요성에 대한 연결실체의 이해 및 기타 관련된 미래전망 정보에 기초한 채무불이행 시점까지 미래에 사용될 것으로 예상되는 금액을 포함하고 있습니다.

금융자산의 경우 기대신용손실은 계약에 따라 지급받기로 한 모든 계약상 현금흐름과 수취할 것으로 예상되는 모든 현금흐름의 차이를 최초 유효이자율로 할인한 금액입니다. 리스채권의 경우 기대신용손실을 산정하기 위한 현금흐름은 기업회계기준서제1116호 ‘리스’에 따라 리스채권을 측정할 때 사용한 현금흐름과 일관됩니다.

금융보증계약의 경우 연결실체는 보증대상 금융상품의 계약조건에 따라 채무자의 채무불이행 사건에 대해서만 지급할 것을 요구받으며, 기대신용손실은 발생한 신용손실에 대해 피보증인에게 변제할 것으로 예상되는 금액에서 피보증인, 채무자, 그 밖의 제삼자에게서 수취할 것으로 예상되는 금액을 차감하여 산정하고 있습니다.

전기에 전체기간 기대신용손실에 해당하는 금액으로 금융상품에 대한 손실충당금을 측정하였으나 당기에 더는 전체기간 기대신용손실의 요건에 해당하지 않는다고 판단하는 경우에는 당기말에 12개월 기대신용손실에 해당하는 금액으로 손실충당금을 측정합니다(간편법 적용 대상 금융자산 제외). 모든 금융자산에 대한 손상 관련 손익은 당기손익으로 인식하며 손실충당금 계정을 통해 해당 자산의 장부금액을 조정합니다. 다만 기타포괄손익-공정가치로 측정하는 채무상품에 대한 투자의 경우에는 기타포괄손익으로 인식하여 손익누계액에 누적되며 채무상태표에서 금융자산의 장부금액을 줄이지 아니합니다.

(4) 경과기간별 매출채권 잔액현황(연결기준)

(단위 : 백만원)

구분	만기경과				합계	대손충당금	장부금액	
	6개월 이하	6개월 초과-12개월 이하	12개월 초과-36개월 이하	36개월 초과				
금액	일반	24,973	1,209	3,038	143	29,364	2,846	26,518
	특수관계자	3,244	21	106	0	3,371	44	3,327
	계	28,217	1,230	3,144	143	32,735	2,890	29,845
구성비율		86.1%	3.7%	9.6%	0.4%	100.0%	8.8%	91.1%

다. 재고자산의 등 현황 (연결기준)

(1) 재고자산의 내역

(단위 : 백만원)

사업부문	품목	계정과목	제46기	제45기	제44기	비고
상품유통	게임기, 소프트웨어 유통사업	상품	20,846	18,912	14,315	-
		미착품	987	1,397	-	-
		소계	21,833	20,310	14,315	
제품	카드, 캐릭터상품, F&B 등	제품	5,848	4,718	3,706	-
		소계	5,848	4,718	3,706	-
출판	출판업	제품	17,101	15,336	13,063	-
		상품	135	26	-	-
		재공품	129	200	107	-
		원재료	126	169	83	-
		소계	17,492	15,703	13,254	-
방송	방송	저장품	-	-	1	-
		소계	-	-	1	-
합계		상품	20,981	18,941	14,315	-
		제품	23,667	20,052	16,770	-
		재공품	129	200	107	-
		원재료	126	169	83	-
		미착품	987	1,397	-	-
		저장품	-	-	1	-
		합계	45,734	40,761	31,276	-
총자산대비 재고자산 구성비율(%) [재고자산합계÷기말자산총계×100]		-	16.0%	15.0%	12.3%	-
재고자산회전율(회수) [연환산 매출원가÷{(기초재고+기말재고)÷2}]		-	8.0회	10.2회	14.8회	-

(2) 재고자산 실사내역 등

재고자산은 연중 계속기록법에 따라 수량을 계산하고 매 보고기간말에 실시하는 실지재고조사에 의하여 그 기록을 조정하고 있으며, 선입선출법에 의하여 산정된 취득원가로 평가하고 있습니다. 한편, 재고자산별 취득원가는 매입원가, 전환원가 및 재고자산을 현재의 장소에 현재의 상태로 이르게 하는데 발생한 기타원가를 포함하고 있습니다.

재고자산의 판매에 따른 수익을 인식하는 기간에 재고자산의 장부금액을 매출원가로 인식하고 있습니다. 재고자산은 취득원가와 순실현가능가치 중 낮은 금액으로 측정하고 있습니다. 재고자산을 순실현가능가치로 감액한 평가손실과 모든 감모손실은 감액이나 감모가 발생한 기간에 비용으로 인식하고 있으며, 재고자산의 순실현가능가치의 상승으로 인한 재고자산평가손실의 환입은 환입이 발생한 기간의 비용으로 인식된 재고자산의 매출원가에서 차감하고 있습니다.

(가) 재고자산 실사일자

당사는 2023년 12월 31일 기준 재고실사는 삼도회계법인 입회하에 실시하였으며, 전기 및 전전기 재무제표를 작성함에 있어 2022년 12월 31일 및 2021년 12월 31일 기준 재고실사는 당사의 외부감사인 삼도회계법인의 입회하에 재고자산 실사를 실시하였습니다. 재무상태표일로부터 재고실사일까지의 재고자산의 이동은 관련 증빙 (입고증, 출고증 등)을 통해 변동내역을 확인하였습니다.

(나) 재고실사시 전문가의 참여 또는 감사인의 입회여부 등

구분	법인명	실사일자	실사입회자	비고
2023년	대원미디어(주)	2023.12.29	삼도회계법인	-
	대원씨아이(주)	2023.12.29	인덕회계법인	-
	(주)스튜디오무직	2023.12.29	자체실시	-
	(주)해담이엔티	2023.12.29	자체실시	-
2022년	대원미디어(주)	2022.12.29	삼도회계법인	-
	대원씨아이(주)	2022.01.02	인덕회계법인	-
	(주)스튜디오무직	2022.12.30	자체실시	-
	(주)해담이엔티	2022.01.02	자체실시	-
2021년	대원미디어(주)	2021.12.30	삼도회계법인	-
	대원씨아이(주)	2021.01.03	인덕회계법인	-

※ 스튜디오무직과 (주)해담이엔티는 소규모법인으로 외부감사인을 선임하지 않았습니다.

(다) 기타사항

재고자산을 담보로 제공하지 않았습니다.

(3) 장기체화재고 등 현황(연결기준)

당사는 재고자산의 시가가 취득원가보다 하락한 경우에는 시가를 재무상태표가액으로 하고 있으며, 회계연도말 현재 재고자산에 대한 평가내역은 다음과 같습니다.

(단위 : 백만원)

계정과목	취득원가	보유금액	당기 평가손실	기말잔액	비고
상 품	20,982	19,251	-343	19,729	-
제 품	23,670	14,013	286	13,153	-
미착품	988	987	-	988	-
합 계	45,640	34,252	-57	33,870	-

라. 금융자산 공정가치 평가절차 요약

(1) 금융자산 회계정책

금융자산의 정형화된 매입 또는 매도는 모두 매매일에 인식하거나 제거하고 있습니다. 금융자산의 정형화된 매입 또는 매도는 관련 시장의 규정이나 관행에 의하여 일반적으로 설정된 기간 내에 금융상품을 인도하는 계약조건에 따라 금융자산을 매입하거나 매도하는 계약입니

다.

모든 인식된 금융자산은 후속적으로 금융자산의 분류에 따라 상각후원가나 공정가치로 측정합니다.

1) 금융자산의 분류

다음의 조건을 충족하는 채무상품은 후속적으로 상각후원가로 측정합니다.

- 계약상 현금흐름을 수취하기 위하여 보유하는 것이 목적인 사업모형 하에서 금융자산을 보유한다.
- 금융자산의 계약조건에 따라 특정일에 원금과 원금잔액에 대한 이자 지급만으로 구성되어 있는 현금흐름이 발생한다.

다음의 조건을 충족하는 채무상품은 후속적으로 기타포괄손익-공정가치로 측정합니다.

- 계약상 현금흐름의 수취와 금융자산의 매도 둘 다를 통해 목적을 이루는 사업모형 하에서 금융자산을 보유한다.
- 금융자산의 계약조건에 따라 특정일에 원금과 원금잔액에 대한 이자 지급만으로 구성되어 있는 현금흐름이 발생한다.

상기 이외의 모든 금융자산은 후속적으로 당기손익-공정가치로 측정합니다.

상기에 기술한 내용에도 불구하고 연결실체는 금융자산의 최초 인식시점에 다음과 같은 취소불가능한 선택 또는 지정을 할 수 있습니다.

- 특정 요건을 충족하는 경우 지분상품의 후속적인 공정가치 변동을 기타포괄손익으로 표시하는 선택을 할 수 있습니다.
- 당기손익-공정가치측정항목으로 지정한다면 회계불일치를 제거하거나 유의적으로 줄이는 경우 상각후원가측정금융자산이나 기타포괄손익-공정가치측정금융자산의 요건을 충족하는 채무상품을 당기손익-공정가치측정항목으로 지정할 수 있습니다.

1-1) 상각후원가 및 유효이자율법

유효이자율법은 채무상품의 상각후원가를 계산하고 관련 기간에 걸쳐 이자수익을 배분하는 방법입니다. 취득시 신용이 손상되어 있는 금융자산의 경우를 제외하고는 유효이자율은 금융자산의 기대존속기간이나 (적절하다면) 그보다 짧은 기간에 걸쳐, 지급하거나 수취하는 수수료와 포인트(유효이자율의 주요 구성요소임), 거래원가 및 기타 할증액 또는 할인액을 포함하되 기대신용손실은 고려하지 않고 예상되는 미래현금수취액의 현재가치를 최초 인식시 총장부금액과 정확히 일치시키는 이자율입니다. 취득시 신용이 손상되어 있는 금융자산의 경우 신용조정 유효이자율은 기대신용손실을 고려한 기대현금흐름의 현재가치를 최초 인식시점의 상각후원가로 할인하여 계산합니다.

금융자산의 상각후원가는 최초 인식시점에 측정한 금액에서 상환된 원금을 차감하고, 최초 인식금액과 만기금액의 차액에 유효이자율법을 적용하여 계산한 상각누계액을 가감한 금액에 손실충당금을 조정한 금액입니다. 금융자산의 총장부금액은 손실충당금을 조정하기 전 금융자산의 상각후원가입니다.

이자수익은 상각후원가와 기타포괄손익-공정가치로 후속측정하는 채무상품에 대해 유효이자율법을 적용하여 인식합니다. 취득시 신용이 손상되어 있는 금융자산을 제외한 금융자산의 경우 이자수익은 금융자산의 총장부금액에 유효이자율을 적용하여 계산합니다(후속적으로 신용이 손상된 금융자산은 제외). 후속적으로 신용이 손상된 금융자산의 경우 이자수익은

금융자산의 상각후원가에 유효이자율을 적용하여 인식합니다. 만약 후속 보고기간에 신용이 손상된 금융상품의 신용위험이 개선되어 금융자산이 더 이상 손상되지 않는 경우 이자수익은 금융자산의 총장부금액에 유효이자율을 적용하여 인식합니다.

취득시 신용이 손상되어 있는 금융자산의 경우 이자수익은 최초 인식시점부터 금융자산의 상각후원가에 신용조정 유효이자율을 적용하여 인식합니다. 후속적으로 금융자산의 신용위험이 개선되어 금융자산이 더 이상 손상되지 않는 경우에도 이자수익의 계산을 총장부금액 기준으로 변경하지 않습니다.

이자수익은 당기손익으로 인식하며 금융수익의 이자수익 항목으로 계상하고 있습니다.

1-2) 기타포괄손익-공정가치측정항목으로 분류되는 채무상품

최초 인식시점에 채무상품은 공정가치에 거래원가를 가산하여 측정합니다. 후속적으로 외화 환산손익, 손상차손(환입) 및 유효이자율법에 따른 이자수익의 결과에 따른 채무상품의 장부금액 변동은 당기손익으로 인식합니다. 당기손익으로 인식되는 금액은 채무상품이 상각후원가로 측정되었더라면 당기손익으로 인식되었을 금액과 동일합니다. 이를 제외한 채무상품의 모든 장부금액의 변동은 기타포괄손익으로 인식하며 평가손익누계액으로 누적됩니다. 채무상품이 제거될 때 기타포괄손익으로 인식되었던 누적손익은 당기손익으로 재분류됩니다.

1-3) 기타포괄손익-공정가치측정항목으로 지정된 지분상품

연결실체는 최초 인식시점에 지분상품에 대한 투자를 기타포괄손익-공정가치 항목으로 지정하는 취소 불가능한 선택(상품별)을 할 수 있습니다. 만일 지분상품이 단기매매항목이거나 사업결합에서 취득자가 인식하는 조건부 대가인 경우에는 기타포괄손익-공정가치측정항목으로의 지정은 허용되지 아니합니다.

기타포괄손익-공정가치항목에 해당하는 지분상품에 대한 투자는 최초 인식시 공정가치에 거래원가를 가산하여 인식합니다. 후속적으로 공정가치로 측정하며 공정가치의 변동에서 발생한 손익을 기타포괄손익으로 인식하며 평가손익누계액으로 누적됩니다. 지분상품이 처분되는 시점에 누적손익은 당기손익으로 재분류되지 않으며 이익잉여금으로 대체됩니다.

지분상품에 대한 투자의 배당금이 명백하게 투자원가의 회수를 나타내지 않는다면 그러한 배당금은 기업회계기준서 제1109호에 따라 당기손익으로 인식합니다. 배당금은 투자수익항목으로 계상하고 있습니다.

연결실체는 최초 인식시점에 단기매매항목이 아닌 모든 지분상품투자에 대하여 기타포괄손익-공정가치 항목으로 지정하였습니다

다음의 경우 금융자산은 단기매매항목에 해당합니다.

- 주로 단기간에 매각할 목적으로 취득하는 경우
- 최초 인식시점에 공동으로 관리하는 특정 금융상품 포트폴리오의 일부로 운용 형태가 단기적 이익 획득 목적이란 증거가 있는 경우
- 파생상품 (금융보증계약인 파생상품이나 위험회피항목으로 지정되고 효과적인 파생상품은 제외)

1-4) 당기손익-공정가치측정금융자산

상각후원가나 기타포괄손익-공정가치로 측정 요건을 충족하지 않는 금융자산은 당기손익-공정가치로 측정합니다.

- 단기매매항목이 아니고 사업결합에서의 조건부 대가가 아닌 지분상품에 대해 최초 인식시점에 기타포괄손익-공정가치항목으로 지정하지 않은 경우 동 지분상품은 당기손익-공정가치측정항목으로 분류합니다.
- 상각후원가측정항목의 요건이나 기타포괄손익-공정가치측정항목의 요건을 충족하지 못하는 채무상품은 당기손익-공정가치측정항목으로 분류합니다. 또한 당기손익-공정가치측정항목으로의 지정이 서로 다른 기준에 따라 자산이나 부채를 측정하거나 그에 따른 손익을 인식하는 경우에 측정 또는 인식상 발생하는 불일치('회계 불일치')를 제거하거나 유의적으로 감소시킨다면 상각후원가측정항목의 요건이나 기타포괄손익-공정가치측정항목의 요건을 충족하는 채무상품을 최초 인식시점에 당기손익-공정가치측정항목으로 지정할 수 있습니다.

당기손익-공정가치측정금융자산은 매 보고기간말 공정가치로 측정하며, 위험회피관계로 지정된 부분을 제외한 공정가치 변동에 따른 손익을 당기손익으로 인식합니다. 당기손익으로 인식한 순손익에는 금융자산으로부터 획득한 배당금이 포함되어 있습니다. 한편 당기손익-공정가치측정금융자산에서 발생한 이자수익은 금융수익의 이자수익 항목으로 계상하고 있습니다.

2) 금융자산의 손상

연결실체는 상각후원가나 기타포괄손익-공정가치로 측정하는 채무상품에 대한 투자, 리스채권, 매출채권 및 계약자산과 금융보증계약에 대한 기대신용손실을 손실충당금으로 인식합니다. 기대신용손실의 금액은 매 보고기간에 금융상품의 최초 인식 이후 신용위험의 변동을 반영하여 갱신됩니다.

연결실체는 매출채권, 계약자산 및 리스채권에 대해 전체기간 기대신용손실을 인식합니다. 이러한 금융자산에 대한 기대신용손실은 연결실체의 과거 신용손실 경험에 기초한 충당금 설정률표를 사용하여 추정하며, 차입자 특유의 요소와 일반적인 경제 상황 및 적절하다면 화폐의 시간가치를 포함한 현재와 미래 예측 방향에 대한 평가를 통해 조정됩니다.

이를 제외한 금융자산에 대해서는 최초 인식 후 신용위험이 유의적으로 증가한 경우 전체기간 기대신용손실을 인식합니다. 그러나 최초 인식 후 금융자산의 신용위험이 유의적으로 증가하지 않은 경우 연결실체는 금융상품의 기대신용손실을 12개월 기대신용손실에 해당하는 금액으로 측정합니다. 전체기간 기대신용손실은 금융상품의 기대존속기간에 발생할 수 있는 모든 채무불이행 사건에 따른 기대신용손실을 의미합니다. 반대로 12개월 기대신용손실은 보고기간말 후 12개월 내에 발생 가능한 금융상품의 채무불이행 사건으로 인해 기대되는 전체기간 기대신용손실의 일부를 의미합니다.

2-1) 신용위험의 유의적 증가

최초 인식 후에 금융상품의 신용위험이 유의적으로 증가하였는지를 평가할 때 보고기간 말의 금융상품에 대한 채무불이행 발생위험을 최초 인식일의 채무불이행 발생위험과 비교합니다. 이러한 평가를 하기 위해 과도한 원가나 노력 없이 이용할 수 있는 과거 경험 및 미래전망 정보를 포함하여 합리적이고 뒷받침될 수 있는 양적·질적정보를 모두 고려합니다. 연결실체가 이용하는 미래전망 정보에는 경제전문가 보고서와 재무분석가, 정부기관, 관련 싱크탱크 및 유사기관 등에서 얻은 연결실체의 차입자가 영위하는 산업의 미래전망뿐 만 아니라 연결실체의 핵심영업과 관련된 현재 및 미래 경제정보에 대한 다양한 외부자료를 고려하는 것이 포함됩니다.

특히 최초 인식 후에 신용위험이 유의적으로 증가하였는지를 평가할 때 다음의 사항을 고려하고 있습니다.

- 금융상품의 (이용할 수 있는 경우) 외부 또는 내부 신용등급의 실제 또는 예상되는 유의적인 악화
- 특정 금융상품의 신용위험에 대한 외부 시장지표의 유의적인 악화. 예를 들어 신용스프레드, 차입자에 대한 신용부도스왑가격의 유의적인 증가 또는 금융자산의 공정가치가 상각후 원가에 미달하는 기간이나 정도
- 차입자의 영업성과의 실제 또는 예상되는 유의적인 악화
- 현재에 존재하거나 미래에 예측되는 사업적, 재무적, 경제적 상황의 불리한 변동으로서 차입자가 채무를 지급할 수 있는 능력에 유의적인 하락을 일으킬 것으로 예상되는 변동
- 같은 차입자의 그 밖의 금융상품에 대한 신용위험의 유의적인 증가
- 차입자의 규제상·경제적·기술적 환경의 실제 또는 예상되는 유의적인 불리한 변동으로서 채무를 지급할 수 있는 차입자의 능력에 유의적인 하락을 일으키는 변동

이러한 평가 결과와 상관 없이 계약상 지급이 30일을 초과하여 연체되는 경우에는 이를 반증하는 합리적이고 뒷받침될 수 있는 정보가 없다면 금융상품의 신용위험이 최초 인식 이후 유의적으로 증가하였다고 간주합니다.

상기 사항에도 불구하고 연결실체는 보고기간 말에 금융상품이 낮은 신용위험을 갖는다고 결정하는 경우에는 해당 금융상품의 신용위험이 유의적으로 증가하지 않았다고 보고 있습니다. (1) 금융상품의 채무불이행 발생 위험이 낮고 (2) 단기적으로 차입자가 계약상 현금흐름 지급의무를 이행할 수 있는 강한 능력을 갖고 있으며 (3) 장기적으로는 경제 환경과 사업 환경의 불리한 변화 때문에 차입자가 계약상 현금흐름 지급의무를 이행할 수 있는 능력이 약해질 수도 있으나 반드시 약해지지 않는 경우에 금융상품이 낮은 신용위험을 갖는다고 결정합니다.

연결실체는 국제적인 통념에 따라 외부신용등급이 '투자등급'에 해당하는 금융자산 또는 외부신용등급을 이용할 수 없는 경우에 내부등급이 '정상'에 해당하는 금융자산은 낮은 신용위험을 갖는다고 판단합니다. '정상'은 거래상대방이 견실한 재무상태를가지고 있으며 연체된 금액이 없다는 것을 의미합니다.

금융보증계약의 경우 연결실체가 취소 불가능한 약정의 당사자가 된 날이 손상 목적의 금융상품을 평가하기 위한 목적의 최초 인식일입니다. 금융보증계약의 최초 인식 이후 신용위험이 유의적으로 증가하였는지를 평가할 때 특정 채무자가 계약을 이행하지 못할 위험의 변동을 고려합니다.

연결실체는 신용위험이 유의적으로 증가하였는지를 판단하기 위해 사용되는 요건의 효과성을 정기적으로 검토하고 있으며, 그러한 요건이 연체가 되기 전에 신용위험이 유의적으로 증가하였는지를 판단할 수 있다는 확신을 갖는데 적절하도록 그러한 요건을 수정하고 있습니다.

2-2) 신용이 손상된 금융자산

금융자산의 추정미래현금흐름에 악영향을 미치는 하나 이상의 사건이 생긴 경우에 해당 금융자산의 신용은 손상된 것입니다. 금융자산의 신용이 손상된 증거는 다음의 사건에 대한 관측 가능한 정보를 포함하고 있습니다.

- ① 발행자나 차입자의 유의적인 재무적 어려움
- ② 채무불이행이나 연체 같은 계약위반
- ③ 차입자의 재무적 어려움에 관련된 경제적 또는 계약상 이유로 인한 차입조건의 불가피한 완화
- ④ 차입자의 파산 가능성이 높아지거나 그 밖의 재무구조조정 가능성이 높아짐
- ⑤ 재무적 어려움으로 해당 금융자산에 대한 활성시장의 소멸

2-3) 제각정책

차입자가 청산하거나 파산 절차를 개시하는 때 또는 매출채권의 경우 연체기간이 2년을 초과하는 때 중 빠른 날과 같이 차입자가 심각한 재무적 어려움을 겪고 있다는 점을 나타내는 정보가 있으며 회수에 대한 합리적인 기대가 없는 경우에 금융자산을 제각합니다. 제각된 금융자산은 적절한 경우 법률 자문을 고려하여 연결실체의 회수절차에 따른 집행 활동의 대상이 될 수 있습니다.

2-4) 기대신용손실의 측정 및 인식

기대신용손실의 측정은 채무불이행 발생확률, 채무불이행시 손실률(즉 채무불이행이 발생했을 때 손실의 크기) 및 채무불이행에 대한 노출액에 따라 결정됩니다. 채무불이행 발생확률 및 채무불이행시 손실률은 상기에서 기술한 바와 같이 과거정보에 기초하며 미래전망 정보에 의해 조정됩니다. 금융자산의 채무불이행에 대한 노출액은 보고기간 말 그 자산의 총장부금액을 나타내며, 금융보증계약의 경우 보고기간 말의 사용금액에 과거 추세와 채무자의 특정 미래 재무적 필요성에 대한 연결실체의 이해 및 기타 관련된 미래전망 정보에 기초한 채무불이행 시점까지 미래에 사용될 것으로 예상되는 금액을 포함하고 있습니다.

금융자산의 경우 기대신용손실은 계약에 따라 지급받기로 한 모든 계약상 현금흐름과 수취할 것으로 예상되는 모든 현금흐름의 차이를 최초 유효이자율로 할인한 금액입니다. 리스채권의 경우 기대신용손실을 산정하기 위한 현금흐름은 기업회계기준서제1116호 '리스'에 따라 리스채권을 측정할 때 사용한 현금흐름과 일관됩니다.

금융보증계약의 경우 연결실체는 보증대상 금융상품의 계약조건에 따라 채무자의 채무불이행 사건에 대해서만 지급할 것을 요구받으며, 기대신용손실은 발생한 신용손실에 대해 피보증인에게 변제할 것으로 예상되는 금액에서 피보증인, 채무자, 그 밖의 제삼자에게서 수취할 것으로 예상되는 금액을 차감하여 산정하고 있습니다.

전기에 전체기간 기대신용손실에 해당하는 금액으로 금융상품에 대한 손실충당금을 측정하였으나 당기에 더는 전체기간 기대신용손실의 요건에 해당하지 않는다고 판단하는 경우에는 당기말에 12개월 기대신용손실에 해당하는 금액으로 손실충당금을 측정합니다(간편법 적용 대상 금융자산 제외). 모든 금융자산에 대한 손상 관련 손익은 당기손익으로 인식하며 손실충당금 계정을 통해 해당 자산의 장부금액을 조정합니다. 다만 기타포괄손익-공정가치로 측정하는 채무상품에 대한 투자의 경우에는 기타포괄손익으로 인식하여 손익누계액에 누적되며 채무상대표에서 금융자산의 장부금액을 줄이지 아니합니다.

3) 금융자산의 제거

금융자산의 현금흐름에 대한 계약상 권리가 소멸하거나, 금융자산을 양도하고 금융자산의 소유에 따른 위험과 보상의 대부분을 다른 기업에게 이전할 때에만 금융자산을 제거하고 있습니다. 만약 금융자산의 소유에 따른 위험과 보상의 대부분을 이전하지도 않고 보유하지도 않으며, 양도한 금융자산을 계속하여 통제하고 있다면, 연결실체는 당해 금융자산에 대하여 지속적으로 관여하는 정도까지 계속하여 인식하고 있습니다. 만약 양도한 금융자산의 소유에 따른 위험과 보상의 대부분을 보유하고 있다면, 연결실체는 당해 금융자산을 계속 인식하고 수취한 대가는 담보 차입으로 인식하고 있습니다.

상각후원가로 측정하는 금융자산을 제거하는 경우, 당해 자산의 장부금액과 수취하거나 수취할 대가의 합계의 차이를 당기손익으로 인식합니다. 기타포괄손익-공정가치로 측정하는 채무상품에 대한 투자를 제거하는 경우 이전에 인식한 손익누계액을 당기손익으로 재분류합니다. 반면에 최초 인식시점에 기타포괄손익-공정가치항목으로 지정한 지분상품에 대한 투자는 이전에 인식한 손익누계액을 당기손익으로 재분류하지 않으나 이익잉여금으로 대체합니다.

(2) 범주별 금융상품

가. 당기말 및 전기말 현재 범주별 금융상품의 장부금액 및 공정가치의 내역은 다음과 같습니다(단위:천원).

<당기말>

금융자산	상각후원가 측정 금융자산	당기손익-공정가치 측정 금융자산	기타포괄손익-공정가치 측정 금융자산	합 계	공정가치
현금성자산	21,364,935	-	-	21,364,935	(주1)
단기금융상품	19,754,772	-	-	19,754,772	
공정가치금융자산(유동)	-	2,704,429	-	2,704,429	
매출채권	28,090,880	-	-	28,090,880	
미수금	1,649,727	-	-	1,649,727	
단기대여금	200,000	-	-	200,000	
미수수익	266,319	-	-	266,319	
보증금(유동)	45,509	-	-	45,509	
장기금융상품	9,362,945	-	-	9,362,945	
공정가치금융자산(비유동)	-	7,597,603	4,534,304	12,131,906	
보증금(비유동)	1,474,413	-	-	1,474,413	
합 계	82,209,500	10,302,032	4,534,304	97,045,835	

(주1)장부금액이 공정가치의 합리적 근사치이므로 공정가치의 공시는 생략하였습니다.

금융부채	상각후원가 측정 금융부채	당기손익-공정가치 측정 금융부채	공정가치
매입채무	9,728,721	-	(주1)
단기차입금	15,726,370	-	
미지급금	5,205,543	-	
미지급비용(주2)	7,821,655	-	
수입보증금(유동)	2,923,621	-	
유동성파생상품금융부채	-	51,972	
파생상품부채(전환권)	-	411,272	
유동성상환전환우선주부채	11,615,014	-	
투자예수금	1,449,454	-	
유동리스부채	2,470,758	-	
수입보증금(비유동)	100,000	-	
비유동리스부채	5,551,641	-	
합 계	62,592,777	463,244	

- (주1)장부금액이 공정가치의 합리적 근사치이므로 공정가치의 공시는 생략하였습니다.
(주2)상기 미지급비용에는 금융부채에 해당하지 아니한 중업원비용이 포함되어 있습니다.

<전기말>

금융자산	상각후원가 측정 금융자산	당기손익-공정가치 측정 금융자산	기타포괄손익-공정가치 측정 금융자산	합 계	공정가치
현금성자산	14,647,990	-	-	14,647,990	(주1)
단기금융상품	20,187,068	-	-	20,187,068	
공정가치금융자산(유동)	-	4,268,914	-	4,268,914	
매출채권	26,110,949	-	-	26,110,949	
미수금	745,855	-	-	745,855	
단기대여금	500,000	-	-	500,000	
미수수익	139,479	-	-	139,479	
유동성파생상품금융자산	-	194,369	-	194,369	
보증금(유동)	42,870	-	-	42,870	
장기금융상품	4,031,409	-	-	4,031,409	
공정가치금융자산(비유동)	-	6,440,128	4,534,304	10,974,432	
보증금(비유동)	1,282,637	-	-	1,282,637	
합 계	67,688,257	10,903,411	4,534,304	83,125,972	

(주1)장부금액이 공정가치의 합리적 근사치이므로 공정가치의 공시는 생략하였습니다.

금융부채	상각후원가 측정 금융부채	당기손익-공정가치 측정 금융부채	공정가치
매입채무	8,362,636	-	(주1)
단기차입금	16,014,221	-	
미지급금	4,629,001	-	
미지급비용(주2)	4,214,270	-	
수입보증금(유동)	2,796,491	-	
유동성파생상품금융부채	-	22,499	
파생상품부채(전환권)	-	2,239,921	
유동성상환전환우선주부채	10,102,313	-	
투자예수금	1,467,616	-	
유동리스부채	1,429,271	-	
수입보증금(비유동)	100,000	-	
비유동리스부채	2,723,497	-	
합 계	51,839,316	2,262,420	

(주1)장부금액이 공정가치의 합리적 근사치이므로 공정가치의 공시는 생략하였습니다.

(주2)상기 미지급비용에는 금융부채에 해당하지 아니한 종업원비용이 포함되어 있습니다.

나. 당기 및 전기 중 금융상품 범주별 순손익 내역은 다음과 같습니다(단위:천원).

<당 기>

구 분	상각후원가 측정 금융자산	당기손익-공정가치 측정 금융자산	기타포괄손익-공정가치 측정 금융자산	상각후원가 측정 금융부채	당기손익-공정가치 측정 금융부채	합 계
이자수익	1,694,287	420,202	-	-	-	2,114,489
외환차익	54,821	-	-	195,084	-	249,905
외화환산이익	153	-	-	255,646	-	255,799
배당금수익	-	-	229,500	-	-	229,500
이자비용	105,237	-	-	(3,021,779)	-	(2,916,542)
외환차손	(363)	-	-	(247,821)	-	(248,184)
외화환산손실	(203)	-	-	(23,434)	-	(23,637)
대손상각비	(1,956,198)	-	-	-	-	(1,956,198)
기타의대손상각비	(11,959)	-	-	-	-	(11,959)
파생상품금융자산평가이익	-	-	-	-	1,828,649	1,828,649
파생상품금융자산평가손실	-	-	-	-	(223,842)	(223,842)
당기손익-공정가치금융자산 평가 이익	-	184,059	-	-	-	184,059
당기손익-공정가치금융자산 평가 손실	-	(24,520)	-	-	-	(24,520)
당기손익-공정가치금융자산 처분 이익	-	46,314	-	-	-	46,314
합 계	(114,225)	626,055	229,500	(2,842,304)	1,604,807	(496,167)

<전 기>

구 분	상각후원가 측정 금융자산	당기손익-공정가치 측정 금융자산	기타포괄손익-공정가치 측정 금융자산	상각후원가 측정 금융부채	당기손익-공정가치 측정 금융부채	합 계
이자수익	966,762	996,157	-	511	-	1,963,430
외환차익	44,314	-	-	474,594	-	518,908
외화환산이익	157	-	-	68,898	-	69,055
배당금수익	-	-	229,500	-	-	229,500
이자비용	-	-	-	(1,373,968)	-	(1,373,968)
외환차손	(41)	-	-	(319,721)	-	(319,762)
외화환산손실	(436)	-	-	(7,107)	-	(7,543)
투자수익배분	-	-	-	(41,105)	-	(41,105)
대손상각비	20,266	-	-	-	-	20,266
기타의대손상각비	(55,186)	-	-	-	-	(55,186)
파생상품금융자산평가이익	-	-	-	495,764	-	495,764
파생상품금융자산평가손실	-	-	-	-	(44,323)	(44,323)
당기손익-공정가치금융자산 평가 이익	-	72,598	-	-	-	72,598
당기손익-공정가치금융자산 평가 손실	-	(244,408)	-	-	-	(244,408)

당기손익-공정가치금융자산 처분 이익	-	42,152	-	-	-	42,152
금융자산손상차손	(3,113,279)	-	-	-	-	(3,113,279)
합 계	(2,137,443)	866,499	229,500	(702,134)	(44,323)	(1,787,901)

(3) 금융상품의 공정가치

연결실체는 공정가치로 측정되는 금융상품에 대하여 공정가치 측정에 사용된 투입변수에 따라 다음과 같은 공정가치 서열체계로 분류하고 있습니다.

구 분	투입변수의 유의성
수준 1	동일한 자산이나 부채에 대한 활성시장의 공시가격
수준 2	직접적으로 또는 간접적으로 관측가능한 자산이나 부채에 대한 투입변수
수준 3	관측가능한 시장자료에 기초하지 않은 자산이나 부채에 대한 투입변수

당기말 및 전기말 현재 공정가치로 측정하는 금융상품의 수준별 공정가치 측정치는 다음과 같습니다(단위:천원).

구 분	수준 1	수준 2	수준 3	합 계
당기말:				
금융자산				
- 당기손익-공정가치금융자산(유동)	-	-	2,704,429	2,704,429
- 당기손익-공정가치금융자산(비유동)	-	2,170,740	4,021,863	6,192,603
- 기타포괄손익-공정가치금융자산(비유동)	-	-	4,081,292	4,081,292
금융부채				
- 파생상품금융부채	-	51,972	411,272	463,244
전기말:				
금융자산				
- 파생상품금융자산	-	194,369	-	194,369
- 당기손익-공정가치금융자산(유동)	-	-	4,268,914	4,268,914
- 당기손익-공정가치금융자산(비유동)	-	1,907,605	3,797,523	5,705,128
- 기타포괄손익-공정가치금융자산(비유동)	-	-	4,081,292	4,081,292
금융부채				
- 파생상품금융부채	-	22,499	2,239,921	2,262,420

한편, 다음 표는 상기 수준 3 공정가치 측정에 사용된 가치평가기법, 공정가치 서열체계 수준, 유의적이지만 관측가능하지 않은 투입변수 및 범위와 관측 가능하지 않은 투입변수와 공정가치 측정치 간의 연관성을 설명한 것입니다.

구분	공정가치 서열체계 수준	가치평가기법	유의적인 관측가능하지 않은 투입변수 및 범위	관측가능하지 않은 투입변수와 공정가치 측정치 간의 연관성
파생상품금융자산 / 파생상품금융부채(통화스왑)	수준 2	시장접근법 통화스왑의 공정가치는 원칙적으로 측정대상 파생상품의 잔존기간과 일치하는 기간에 대한 보고기간 말 현재 시장에서 공시된 선도환율에 기초하여 측정하였습니다.	시장에서 공시된 각 기간별 선도환율	선도환율이 상승(하락)하면 공정가치는 증가(감소)할 것입니다.
당기손익-공정가치금융자산(저축성상품)	수준 2	운용사 고시기준가 운용사의 공시이율을 기초로 산정되며, 보고기간말 현금가능금액에 근거하여 측정	공시이율	공시이율이 하락(상승)하면 공정가치는 증가(감소)할 것입니다.
파생상품금융부채(전환권)	수준 3	위험조정할인모형(T-F모형) 전환금융상품을 지분가치와 채권가치로 현금흐름을 구분하고, 지분가치 측정을 위한 할인율은 무위험이자율을, 채권가치 측정을 위한 할인율은 위험이자율을 사용하여 지분가치와 채권가치의 합으로 파생상품 공정가치를 산정하고 있습니다.	-기초자산가격: 취스토리작의 보통주 공정가치 -주가변동성: 5.116%/주간 -위험수익률: 신용등급 B0의 잔여 만기 채권수익률 -무위험수익률: 국고채 잔여 만기 수익률	기초자산가격이 상승(하락)하면 공정가치는 증가(감소)할 것입니다.
당기손익-공정가치금융자산(수익증권)	수준 3	순자산가치법 수익증권의 공정가치는 펀드에 편입된 기초자산의 공정가치 측정을 통해 산정된 투자신탁 등의 순자산가치를 활용하여 측정하고 있습니다.	-	-
기타포괄손익-공정가치금융자산(비상장주식)	수준 3	할인된 현금흐름 미래현금흐름을 추정하기 위하여 매출액 증가율, 세전 영업이익률, 가중평균자본비용 등에 대한 가정이나 추정과 같이 관측가능한 시장가격이나 비율에 근거하지 않은 가정이 일부 사용됩니다. 미래현금흐름을 할인하기 위하여 사용된 가중평균자본비용은 자본자산가격결정모형(CAPM)을 적용하여 산정하고 있습니다.	매출액 증가율 (15~18%) 영업이익률 (7~17%) 가중평균자본비용 (16.29%)	매출액 증가율과 세전 영업이익률이 상승(하락)하고 가중평균자본비용이 하락(상승)한다면 비상장주식의 공정가치는 증가(감소)할 것입니다.

공정가치로 측정되는 연결실체의 금융상품 중 수준 3에 해당하는 금융상품의 당기 변동 내역은 다음과 같습니다(단위:천원)

구분	당기손익-공정가치 금융자산(유동)	당기손익-공정가치 금융자산(비유동)	기타포괄손익-공정가치 금융자산	파생상품금융부채
기초	4,268,914	3,797,523	4,081,292	2,239,921
취득	-	3,411,523	-	-

처분	(2,080,903)	(2,807,170)	-	-
평가	97,904	38,501	-	(1,828,649)
유동성 대체	418,514	(418,514)	-	-
기말	2,704,429	4,021,863	4,081,292	411,272

마. 수주계약 현황
해당사항 없습니다.

바. 기업인수목적회사의 재무규제 및 비용 등
해당사항 없습니다.

IV. 이사의 경영진단 및 분석의견

1. 예측정보에 대한 주의사항

가. 당사가 동 사업보고서에서 미래에 발생할 것으로 예상·예측한 활동, 사건 또는 현상은 당해 공시서류 작성시점의 사건 및 재무성과에 대하여 회사의 견해를 반영한 것입니다.

나. 예측정보는 미래 사업환경과 관련된 다양한 가정에 기초하고 있으며, 동 가정들은 결과적으로 부정확한 것으로 판명될 수도 있습니다. 또한, 이러한 가정들에는 예측정보에서 기재한 예상치와 실제 결과 간에 중요한 차이를 초래할 수 있는 위험, 불확실성 및 기타 요인을 포함하고 있습니다.

이러한 중요한 차이를 초래할 수 있는 요인에는 회사 내부경영과 관련된 요인과 외부환경에 관한 요인이 포함되어 있으며, 이에 한하지 않습니다.

다. 당사는 동 예측정보 작성시점이후에 발생하는 위험 또는 불확실성을 반영하기 위하여 예측정보에 기재한 사항을 수정하는 정정보고서를 공시할 의무는 없습니다. 결론적으로, 동 사업보고서상에 회사가 예상한 결과 또는 사항이 실현되거나 회사가 당초에 예상한 영향이 발생한다는 확신을 제공할 수 없습니다.

라. 동 보고서에 기재된 예측정보는 동 보고서 작성시점을 기준으로 작성한 것이며, 회사가 이러한 위험요인이나 예측정보를 업데이트할 예정이 없음을 유의하시기 바랍니다

2. 개요

회사의 경영에 대한 전반적인 사항을 파악하기 위하여 장부와 관계서류를 열람하고 재무제표 및 부속명세서에 대하여도 면밀히 검토하였습니다. 경영활동에 중대한 영향을 미칠 수 있는 사항에 대하여는 그 내용을 면밀히 검토하는등 적절한 방법으로 회사경영에 대한 내용을 진단하였습니다.

당사는 만화 애니메이션과 관련한 종합 엔터테인먼트 기업으로서 경기변동 및 소비자 물가지수에 민감하게 당사의 영업실적이 변동하고 있습니다. 통상 엔터테인먼트 사업은 국민들의 소득수준과 문화콘텐츠에 대한 수요욕구에 따라 민감하게 반응하는 시장이며 국민소득수준 향상에 따라 많은 영향을 받고 있습니다.

3. 주요 성과지표

가. 주요 성과지표(연결기준)

(1) 안정성(연결기준)

대원미디어주식회사와 그 종속기업

(단위 : %)

경영지표	지표의 산출방법	제46기	제45기	제44기
유동비율	(유동자산/유동부채)*100	166.3	174.9	198.7
부채비율	(총부채/총자본)*100	58.6	51.5	38.2
자기자본비율	(총자본/총자산)*100	63.0	65.9	72.3

(2) 수익성(연결기준)

대원미디어주식회사와 그 종속기업

(단위 : %)

경영지표	지표의 산출방법	제46기	제45기	제44기
매출총이익율	(매출총이익/영업수익)*100	20.5	17.2	13.1
ROA	(당기순이익/총자산)*100	4.1	3.7	5.2
ROE	(지배주주순이익/지배주주지분)*100	6.1	5.8	6.2

(3) 활동성(연결기준)

대원미디어주식회사와 그 종속기업

(단위 : 회)

경영지표	지표의 산출방법	제46기	제45기	제44기
총자산회전율	영업수익/총자산	1.4	1.5	1.8
총자본회전율	영업수익/총자본	2.3	2.3	2.5

(4) 성장성(연결기준)

대원미디어주식회사와 그 종속기업

(단위 : %)

경영지표	지표의 산출방법	제46기	제45기	제44기
매출액증가율	(매출액/매출액(-1Y))-1)*100	4.1	1.2	12.6
영업이익증가율	((영업이익/영업이익(-1Y))-1)*100	-3.2	16.4	69.5

나. 주요 성과지표(개별기준)

(1) 안정성(개별기준)

대원미디어주식회사

(단위 : %)

경영지표	지표의 산출방법	제46기	제45기	제44기
유동비율	(유동자산/유동부채)*100	130.1	131.7	137.9
부채비율	(총부채/총자본)*100	63.9	51.0	42.8
자기자본비율	(총자본/총자산)*100	61.0	66.2	70.0

(2) 수익성(개별기준)

대원미디어주식회사

(단위 : %)

경영지표	지표의 산출방법	제46기	제45기	제44기
매출총이익율	(매출총이익/영업수익)*100	16.0	12.4	8.7
ROA	(당기순이익/총자산)*100	4.1	3.4	3.1
ROE	(지배주주순이익/지배주주지분)*100	6.7	5.2	4.4

(3) 활동성(개별기준)

경영지표	지표의 산출방법	제46기	제45기	제44기
총자산회전율	영업수익/총자산	1.8	2.0	2.4
총자본회전율	영업수익/총자본	2.9	3.1	3.4

(4) 성장성(개별기준)

경영지표	지표의 산출방법	제46기	제45기	제44기
매출액증가율	$(\text{매출액}/\text{매출액}(-1Y))-1$ *100	-1.7	-1.4	10.4
영업이익증가율	$(\text{영업이익}/\text{영업이익}(-1Y))-1$ *100	-12.8	88.9	261.9

4. 재무상태 및 영업실적

가. 재무상태 및 영업실적(연결기준)

당사는 2011년부터 한국채택국제회계기준(K-IFRS)를 도입하였습니다. 이에 따라, 당기말 현재 연결대상에 포함되는 대원방송(주) 외 6개 종속회사의 내용을 포함하여 작성하였습니다.

당사의 지난 3사업년도의 연결 재무상태 및 영업실적은 다음과 같습니다.

1) 요약 연결 재무상태표

대원미디어주식회사와 그 종속기업

(단위 : 원)

과 목	제46기	제45기	증감액	증감비율	제44기
[유동자산]	117,276,159,532	105,458,066,692	11,818,092,840	11.2%	79,994,968,494
당좌자산	83,152,991,284	76,523,098,994	6,787,969,263	8.6%	59,755,348,001
재고자산	34,123,168,248	28,934,967,698	5,030,123,577	17.9%	20,239,620,493
[비유동자산]	95,668,384,793	86,868,088,331	8,800,296,462	10.1%	84,132,599,952
투자자산	28,213,511,335	27,590,073,678	623,437,657	2.2%	30,951,176,075
유형자산	27,752,948,178	21,889,005,805	5,863,942,373	26.7%	20,795,928,171
무형자산	27,689,484,899	29,776,666,852	(2,087,181,953)	-7.0%	24,994,540,438
기타비유동자산	12,012,440,381	8,102,342,038	3,910,098,343	48.2%	7,390,955,268
자 산 총 계	212,944,544,325	192,326,155,023	20,618,389,302	10.7%	164,127,568,446
[유동부채]	70,501,459,613	60,268,227,432	10,233,232,181	16.9%	40,248,339,923
[비유동부채]	8,186,741,206	5,140,096,340	3,046,644,866	59.2%	5,177,219,418
부 채 총 계	78,688,200,819	65,408,323,772	13,279,877,047	20.3%	45,425,559,341
[지배기업소유주지분]	100,854,117,643	95,332,184,289	4,567,289,203	5.7%	90,262,589,588
자본금	6,319,473,000	6,319,473,000	-	-	6,319,473,000
자본잉여금	50,981,020,331	50,401,040,519	(374,664,339)	1.1%	51,139,421,240
기타자본	(4,203,284,403)	(4,203,284,403)	-	-	(4,203,284,403)
기타포괄손익누계액	3,083,699,293	3,108,483,727	(24,784,434)	-0.8%	3,099,023,215
이익잉여금	44,673,209,422	39,706,471,446	4,966,737,976	12.5%	33,907,956,536
[비지배지분]	33,402,225,863	31,585,646,962	2,771,223,052	5.7%	28,439,419,517
자 본 총 계	134,256,343,506	126,917,831,251	7,338,512,255	5.7%	118,702,009,105

※ 당사의 제46기, 제45기 및 제44기 연결재무제표는 K-IFRS 기준에 따른 외부감사를 받은 재무제표입니다.

※ '금융상품' 인식과 측정에 있어 당사의 제46기, 제45기 및 제44기 연결재무제표는 K-IFRS 기준 제1109호 '금융상품' 적용하여 작성되었습니다.

※ 제46기(당기)는 주주총회 승인 전 연결재무제표입니다. 향후 정기주주총회에서 재무제표 승인 관련 안건이 부결되거나 수정이 발생한 경우 정정보고서를 통해 그 내용 및 사유등을 반영할 예정입니다.

[재무상태 주요변동]

(1) 당사는 2023년 당좌자산과 재고자산이 전기대비 각각 8.8%, 17.9% 증가하며 유동자산이 11.2% 증가하였고, 무형자산이 7.0% 감소했으나 유형자산과 기타비유동자산이 각각 26.7%, 48.2% 증가해 비유동자산이 10.1% 증가해서, 연결기준 자산총계는 10.7% 증가하였습니다.

현금및현금성자산과 당기손익공정가치측정금융자산의 증가로 당좌자산이 증가하였고, 재고 자산도 증가하여 유동자산이 증가하였습니다.

무형자산이 감소하였으나, 장기금융상품의 증가로 투자자산이 증가하고 유형자산과 기타비 유동자산이 증가해 비유동자산은 증가하였습니다.

(2) 당사는 2023년 유동부채와 비유동부채가 각각 16.9%, 59.2% 증가하여 연결기준 부채총 계는 20.3% 증가하였습니다.

(3) 당사는 2023년 지배기업소유주지분과 이익잉여금이 각각 5.7%, 12.5% 증가하여 연결 기준 자본총계는 5.7% 증가하였습니다.

2) 요약 연결 포괄손익계산서

대원미디어주식회사와 그 종속기업

(단위 : 원)

과 목	제46기	제45기	증감액	증감비율	제44기
매출액	316,061,909,775	303,453,855,521	12,608,054,254	4.15%	299,832,921,140
매출원가	251,241,864,380	251,166,551,827	75,312,553	0.03%	260,430,277,926
매출총이익	64,820,045,395	52,287,303,694	12,532,741,701	23.97%	39,402,643,214
판매비와관리비	51,013,179,706	38,017,410,849	12,995,768,857	34.18%	27,150,231,142
영업이익(손실)	13,806,865,689	14,269,892,845	(463,027,156)	-3.2%	12,252,412,072
법인세비용차감전순이익	12,123,274,774	9,717,077,651	2,406,197,123	24.7%	10,624,384,076
법인세비용	3,229,951,090	2,498,731,308	731,219,782	29.2%	2,087,298,631
당기순이익(손실)	8,893,323,684	7,218,346,343	1,674,977,341	23.2%	8,537,085,445
당기순이익(손실)의귀속					
지배기업소유주지분	6,214,288,574	5,608,679,410	605,609,164	10.8%	5,675,456,383
비지배지분	2,679,035,110	1,609,666,933	1,069,368,177	66.4%	2,861,629,062
합계	8,893,323,684	7,218,346,343	1,674,977,341	23.2%	8,537,085,445
총포괄이익(손실)의귀속					
지배기업소유주지분	6,150,394,942	5,807,975,422	342,419,520	5.9%	6,015,904,728
비지배지분	2,654,058,713	1,591,249,765	1,062,808,948	66.7%	2,861,629,062
합계	8,804,453,655	7,399,225,187	1,405,228,468	18.9%	8,877,533,790
기본주당순이익(원)					
지배기업소유주 기본주당이익(손실)	514	464	50	10.7%	470

※ 당사의 제46기, 제45기 및 제44기 연결재무제표는 K-IFRS 기준에 따른 외부감사를 받은 재무제표입니다.

※ '고객과의 계약에서 생기는 수익' 인식에 있어 당사의 제46기, 제45기 및 제44기 연결재 무제표는 K-IFRS 기준 제1115호 '고객과의 계약에서 생기는 수익'을 적용하여 작성되었습니다.

※ 제46기(당기)는 주주총회 승인 전 연결재무제표입니다. 향후 정기주주총회에서 재무제표 승인 관련 안건이 부결되거나 수정이 발생한 경우 정정보고서를 통해 그 내용 및 사유등을 반영할 예정입니다.

[수익측면]

당사의 2023년 연결기준 매출액은 3,160억 6천만원으로 전기대비 4.1% 증가하였습니다. 영화 사업을 비롯한 캐릭터 완구 및 피규어 등의 상품매출 증가와 서적 관련 제품 매출 증가, 방송 수익 증가하였고, 대원미디어 본사의 닌텐도 H/W, S/W의 상품매출이 감소하였으나, 주요 요인입니다.

[이익측면]

당사의 2023년 연결기준 매출액이 4.1% 증가하고, 매출원가는 전기대비 0.03% 감소하여 매출총이익은 23.9% 증가하였습니다. 반면, 판매비와관리비가 34.1% 증가하여 영업이익은 138억 원으로 3.2% 감소하였습니다. 금융수익과 기타영업외수익의 증가로 인해 연결당기순이익은 23.2% 증가한 88억 9천만원을 실현하였습니다.

나. 재무상태 및 영업실적(개별기준)

당사는 2011년부터 한국채택국제회계기준(K-IFRS)를 도입하였습니다. 당사의 지난 3사업년도의 재무상태 및 영업실적는 다음과 같습니다.

1) 요약재무상태표

대원미디어주식회사

(단위 : 원)

과 목	제46기	제45기	증감액	증감비율	제44기
[유동자산]	54,525,112,493	43,932,619,447	10,592,493,046	24.1%	35,105,482,881
당좌자산	29,462,386,889	22,822,134,076	6,640,252,813	29.1%	20,879,377,470
재고자산	25,062,725,604	21,110,485,371	3,952,240,233	18.7%	14,226,105,411
[비유동자산]	71,171,201,745	65,887,178,521	5,284,023,224	8.0%	63,026,531,954
투자자산	46,729,609,877	52,205,071,235	(5,475,461,358)	-10.4%	51,539,312,092
유형자산	13,717,833,244	5,565,701,504	8,152,131,740	146.4%	4,794,315,647
무형자산	8,168,080,600	6,497,088,496	1,670,992,104	25.7%	2,475,568,541
기타비유동자산	2,555,678,024	1,619,317,286	936,360,738	57.8%	4,217,335,674
자 산 총 계	125,696,314,238	109,819,797,968	15,876,516,270	14.4%	98,132,014,835
[유동부채]	41,903,205,781	33,338,895,414	8,564,310,367	25.6%	25,452,832,356
[비유동부채]	7,115,832,635	3,754,721,604	3,361,111,031	89.5%	3,968,864,790
부 채 총 계	49,019,038,416	37,093,617,018	11,925,421,398	32.1%	29,421,697,146
자본금	6,319,473,000	6,319,473,000	-	-	6,319,473,000
자본잉여금	38,307,641,341	38,307,641,341	-	-	38,307,641,341
기타자본	(4,203,284,403)	(4,203,284,403)	-	-	(4,203,284,403)
기타포괄손익누계액	3,137,666,606	3,133,601,014	4,065,592	0.1%	3,092,945,100
이익잉여금	33,115,779,278	29,168,749,998	3,947,029,280	13.5%	25,193,542,651
자 본 총 계	76,677,275,822	72,726,180,950	3,951,094,872	5.4%	68,710,317,689

※ 당사의 제 46기, 제45기 및 제44기 재무제표는 K-IFRS 기준에 따른 외부감사를 받은 재무제표입니다.

※ '금융상품' 인식과 측정에 있어 당사의 제46기, 제45기 및 제44기 재무제표는 K-IFRS 기준 제1109호 '금융상품'을 적용하여 작성되었습니다.

※ 제46기(당기)는 주주총회 승인 전 재무제표입니다. 향후 정기주주총회에서 재무제표 승인 관련 안건이 부결되거나 수정이 발생한 경우 정정보고서를 통해 그 내용 및 사유등을 반영할 예정입니다.

[재무상태 주요변동]

(1) 당사는 2023년, 전년대비 당좌자산과 재고자산이 각각 29.7%, 17.9% 증가하며 유동자산이 24.1% 증가하였고, 투자자산이 10.4% 감소한 반면에 유형자산과 무형자산, 기타비유동자산이 각각 146.4%, 25.7%, 57.8% 증가하여 비유동자산이 8.0% 증가해서 자산총계가 14.4% 증가하였습니다.

당기에 발생한 사용권자산의 취득으로 인해 유형자산이 증가했으며, 당기 발생한 라이선스 취득이 인식되면서 무형자산이 증가하였습니다.

(2) 당사는 2023년 비유동부채와 유동부채가 각각 25.6%, 89.5% 증가하여 부채총계가 32.1% 증가하였습니다.

(3) 당사는 2023년 이익잉여금이 13.5% 증가하여, 자본총계는 5.4% 증가하였습니다.

2) 요약 포괄손익계산서

대원미디어주식회사

(단위 : 원)

과 목	제46기	제45기	증감액	증감비율	제44기
매출액	226,309,081,258	230,432,755,750	(4,123,674,492)	-1.7%	233,787,773,545
매출원가	190,008,500,758	201,727,613,180	(11,719,112,422)	-5.8%	213,464,470,449
매출총이익	36,300,580,500	28,705,142,570	7,595,437,930	26.4%	20,323,303,096
판매비와관리비	28,582,327,535	19,853,093,268	8,729,234,267	43.9%	15,637,722,465
영업이익(손실)	7,718,252,965	8,852,049,302	(1,133,796,337)	-12.8%	4,685,580,631
법인세비용차감전순이익	6,279,361,109	4,750,603,912	1,528,757,197	32.1%	3,559,021,312
법인세비용(이익)	1,084,781,231	965,232,065	119,549,166	12.3%	529,233,016
당기순이익	5,194,579,878	3,785,371,847	1,409,208,031	37.2%	3,029,788,296

※ 당사의 제 46기, 제45기 및 제44기 재무제표는 K-IFRS 기준에 따른 외부감사를 받은 재무제표입니다.

※ '금융상품' 인식과 측정에 있어 당사의 제46기, 제45기 및 제44기 재무제표는 K-IFRS 기준 제1109호 '금융상품'을 적용하여 작성되었습니다.

※ 제46기(당기)는 주주총회 승인 전 재무제표입니다. 향후 정기주주총회에서 재무제표 승인 관련 안건이 부결되거나 수정이 발생한 경우 정정보고서를 통해 그 내용 및 사유등을 반영할 예정입니다.

[수익측면]

당사의 2023년 매출액은 2,263억원으로 전기대비 1.7% 감소하였습니다. 영화 사업을 비롯한 캐릭터 완구 및 피규어 등의 상품매출이 증가하였으나, 닌텐도 H/W, S/W의 상품매출이 감소하였습니다.

[이익측면]

2023년 당사의 매출액은 1.7% 감소하였으나, 매출원가가 5.8% 감소하여 매출총이익이 26.4% 증가하였습니다. 판매비와관리비가 43.9% 증가하여 영업이익은 77억 1천만원으로 12.8% 감소하였습니다. 반면, 기타영업외수익 증가와 기타영업외비용 감소로 인하여 당기순

이익은 37.2% 증가한 51억 9천만원을 실현하였습니다.

다. 2023년 영업실적 설명

2023년에는 당사의 연결실적은 2017년말 출시된 '닌텐도 스위치'의 H/W, S/W의 매출이 전년 대비 감소했으나, 닌텐도 스위치 사업 이외의 유통(캐릭터 사업 등), 영화 사업을 비롯한 콘텐츠, 방송, 출판 등의 사업 부문에서 매출 증가로 연결매출액은 전년 대비 4.1% 증가한 3,160억 5천만원을 실현하였습니다. 영업이익은 3.2% 감소한 138억원을 실현하였으나, 법인세비용차감전순이익이 24.7% 증가한 121억 2천만원을 실현하여 당기순이익은 23.2% 증가한 88억 9천만원을 실현하였습니다.

라. 2024년 영업성과 전망

웹툰 제작 스튜디오 '스토리작'을 통해 웹툰 및 웹소설을 창작/제작하여 국내 및 글로벌 플랫폼으로 서비스하여 자체 IP를 발굴하고, 이를 그룹차원에서 활용하여 본격적인 미디어/콘텐츠 사업을 활성화하고자 합니다.

'아머드 사우루스'와 '무직타이거' 등 대원미디어 자체IP를 통한 OSMU(One Source Multi Use)사업을 국내 및 글로벌 사업 확대를 목표로 자체 콘텐츠 사업을 육성하고자 합니다.

완구 및 캐릭터 상품유통 사업을 이커머스 사업 중심으로 재편하여 관련 사업에서의 경쟁력을 강화하고자 합니다.

국내 및 글로벌 인기 IP를 활용하여 닌텐도를 비롯한 콘솔 게임, PC 게임, 모바일 게임 등을 국내외 파트너십을 통해 한국과 중국, 일본을 중심으로 글로벌 서비스를 전개하는 게임 개발 사업을 본격적으로 전개하고자 합니다.

5. 신규사업 진출 관련

- 해당사항 없습니다.

6. 유동성 및 자금조달과 지출

가. 현금흐름

대원미디어주식회사와 그 종속기업

(단위 : 원)

과 목	제46기	제45기	제44기
I. 영업활동 현금흐름	31,716,918,532	13,120,098,523	8,456,549,652
II. 투자활동 현금흐름	(18,568,504,555)	(25,238,969,615)	(13,914,725,435)
III. 재무활동 현금흐름	(6,444,093,881)	16,910,371,955	3,613,224,938
IV. 현금및현금성자산의 증가(감소)	6,704,320,096	4,791,500,863	(1,844,950,845)
V. 기초의 현금및현금성자산	14,650,668,743	9,859,396,058	11,695,877,977
VI. 현금및현금성자산의 환율변동효과	10,508,085	(228,178)	8,468,926
VII. 기말의 현금및현금성자산	21,365,496,924	14,650,668,743	9,859,396,058

※ 제46기(당기)는 주주총회 승인 전 연결재무제표입니다. 향후 정기주주총회에서 재무제표 승인 관련 안건이 부결되거나 수정이 발생한 경우 정정보고서를 통해 그 내용 및 사유등을 반영할 예정입니다.

나. 금융부채

연결실체의 당기 및 전기 중 단기차입금, 리스부채 및 상환우선주부채의 변동내역은 다음과 같습니다(단위:천원).

<당 기>

구 분	기초	재무활동 현금흐름		비현금거래		기말
		차 입	상 환	대 체	기 타	
단기차입금	16,014,221	32,380,354	(35,134,570)	2,689,697	(223,332)	15,726,370
유동리스부채	1,429,271	-	(2,801,453)	2,266,767	1,576,173	2,470,758
비유동리스부채	2,723,497	-	-	(2,266,767)	5,094,911	5,551,641
상환전환우선주부채	10,102,313	-	-	-	1,512,702	11,615,014
합 계	30,269,302	32,380,354	(37,936,023)	2,689,697	7,960,454	35,363,783

<전 기>

구 분	기초	재무활동 현금흐름		비현금거래		기말
		차 입	상 환	대 체	기 타	
단기차입금	10,318,667	47,024,208	(41,394,969)	114,868	(48,553)	16,014,221
유동리스부채	1,381,179	-	(1,910,569)	843,930	1,114,731	1,429,271
비유동리스부채	1,625,512	-	-	(843,930)	1,941,915	2,723,497
상환전환우선주부채	-	12,000,000	-	(2,735,685)	837,997	10,102,312
합 계	13,325,358	59,024,208	(43,305,538)	(2,620,817)	3,846,090	30,269,301

7. 부외거래

가. 계류 중인 소송사건

보고기간말 현재 계류중인 소송사건의 내역은 다음과 같습니다(단위: 천원)

사건번호	원고	피고	내역	금액	예상결과
2022가단234771	㈜해머엔터테인먼트	연결실체	공정거래법 위반 및 불법행위로 인한 손해배상금 지급 요청	500,000	(*)
2022형제50112	연결실체 외 1개사	이광현 외 2명	특경법(사기, 횡령)	-	알수없음

(*) 보고기간 후 현재 최종 승소 확정 종결되었습니다

나. 채무보증 현황

당기말 현재 연결실체가 제공받은 지급보증의 내용은 다음과 같습니다(단위: 천원, 외화단위 : USD)

보증내용	제공자명	보증금액
물품대금 및 지급보증	서울보증보험	2,642,000
개설된 신용장에 대한 보증	신한은행	1,100,000
대표이사의 연대보증	하나은행 외	19,000,000
	수협은행	USD 4,800,000

8. 그 밖의 투자결정에 필요한 사항

가. 재무제표 작성기준

(1) 회계기준의 적용

당사 및 연결대상 종속기업(이하 "연결실체"이라 함)의 연결재무제표는 '주식회사 등의 외부감사에 관한 법률'에서 규정하고 있는 국제회계기준위원회의 국제회계기준을 채택하여 정한 회계처리기준인 한국채택국제회계기준에 따라 작성되었습니다.

(2) 연결기준

연결실체는 지배기업과 지배기업(또는 그 종속기업)이 지배하고 있는 다른 기업의 재무제표를 통합하여 연결재무제표를 작성하고 있습니다. 연결실체는 1) 피투자자에 대한 힘, 2) 피투자자에 대한 관여로 인한 변동이익에 대한 노출 또는 권리, 3) 투자자의 이익금액에 영향을 미치기 위하여 피투자자에 대하여 자신의 힘을 사용하는 능력이 3가지 요소를 모두 충족할 때 지배력이 존재한다고 판단하고 있습니다. 또한 상가지배력의 3가지 요소 중 하나 이상에 변화가 있음을 나타내는 사실과 상황이 존재하는 경우, 피투자자를 지배하는지 재평가 하고 있습니다.

연결실체가 피투자자 의결권의 과반수 미만을 보유하고더라도, 피투자자의 관련활동을 일방적으로 지시할 수 있는 실질적인 능력을 가지기에 충분한 의결권을 보유하고 있다면 피투자자에 대한 힘을 보유하고 있는 것으로 판단하고 있습니다. 연결실체가 보유하고 있는 의결권이 피투자자에 대한 힘을 부여하기에 충분한지 여부를 평가할 때 다음 사항을 포함하여 모든 관련 사실과 상황을 고려하고 있습니다.

- 보유 의결권의 상대적 규모와 다른 의결권 보유자의 주식 분산 정도
- 연결실체, 다른 의결권 보유자 또는 다른 당사자가 보유한 잠재적 의결권
- 계약상 약정에서 발생하는 권리
- 과거 주총에서의 의결양상을 포함하여, 결정이 이루어져야 하는 시점에 연결실체가 관련 활동을 지시하는 현재의 능력을 가지고 있는지를 나타내는 다른 추가적인 사실과 상황

종속기업의 연결은 지배기업이 종속기업에 대한 지배력을 획득하는 날부터 시작되어 지배기업이 종속기업에 대한 지배력을 상실할 때 중지됩니다. 특히 당기 중 취득 또는 처분한 종속기업과 관련된 수익과 비용은 취득이 사실상 완료된 날부터 또는 처분이 사실상 완료된 날까지 연결포괄손익계산서에 포함됩니다. 당기순손익과 기타포괄손익의 각 구성요소를 지배기업의 소유주와 비지배지분에 귀속시키고 있으며, 비지배지분이 부(-)의 잔액이 되더라도 총포괄손익은 지배기업의 소유주와 비지배지분에 귀속시키고 있습니다.

연결실체를 구성하는 기업이 유사한 상황에서 발생한 동일한 거래나 사건에 대하여 연결재무제표에서 채택한 회계정책과 다른 회계정책을 사용한 경우에는 그 재무제표를 적절히 수정하여 연결재무제표를 작성하고 있습니다.

연결실체 내의 거래, 이와 관련된 자산과 부채, 수익과 비용 등은 연결재무제표 작성시 모두 제거하고 있습니다.

종속기업의 비지배지분은 연결실체의 자본과 별도로 식별합니다. 취득일에 피취득자에 대한 비지배지분의 요소가 현재의 지분이며 청산시에 보유자에게 기업 순자산의 비례적 몫에 대

하여 권리를 부여하고 있는 경우에는 이러한 비지배지분은 취득일에 1) 공정가치와 2) 피취득자의 식별가능한 순자산에 대하여 인식한 금액 중 현재의 지분상품의 비례적 몫 중 하나의 방법으로 측정할 수 있습니다. 이러한 측정기준의 선택은 각 취득거래별로 이루어집니다. 그 밖의 모든 비지배지분 요소는 취득일의 공정가치로 측정합니다. 취득 후에 비지배지분의 장부금액은 최초 인식한 금액에 취득 이후 자본 변동에 대한 비지배지분의 비례지분을 반영한 금액입니다. 비지배지분이 부(-)의 잔액이 되더라도 총포괄손익은 비지배지분에 귀속되고 있습니다.

지배력을 상실하지 않는 종속기업에 대한 연결실체의 소유지분변동은 자본거래로 회계처리하고 있습니다. 연결실체의 지배지분과 비지배지분의 장부금액은 종속기업에 대한 상대적 지분변동을 반영하여 조정하고 있습니다. 비지배지분의 조정금액과 지급하거나 수취한 대가의 공정가치의 차이는 자본으로 직접 인식하고 지배기업의 소유주에게 귀속시키고 있습니다.

지배기업이 종속기업에 대한 지배력을 상실한 경우, (i) 수취한 대가 및 보유한 지분의 공정가치의 합계액과 (ii) 종속기업의 자산(영업권 포함)과 부채, 비지배지분의 장부금액의 차이금액을 처분손익으로 계상하고 있습니다. 종속기업과 관련하여 기타포괄손익으로 이전에 인식한 금액에 대하여 관련 자산이나 부채를 직접 처분한 경우의 회계처리(즉 당기손익으로 재분류하거나 이익잉여금으로 직접 대체)와 동일한 기준으로 회계처리하고 있습니다. 지배력을 상실한 날에 이전의 종속기업에 대한 투자자산의 공정가치는 기업회계기준서 제1109호 '금융상품'에 따른 금융자산의 최초 인식시의 공정가치로 간주하거나 적절한 경우 관계기업 또는 공동기업에 대한 투자의 최초 인식시의 원가로 간주하고 있습니다.

(3) 측정기준

연결실체의 연결재무제표는 주식에서 별도로 기술하는 경우를 제외하고는 역사적 원가모형에 의하여 작성되었습니다. 역사적원가는 일반적으로 자산을 취득하기 위하여 지급한 대가의 공정가치로 측정하고 있습니다.

공정가치는 가격이 직접 관측가능한지 아니면 가치평가방법을 사용하여 추정하는지의 여부에 관계없이 측정일에 시장참여자 사이의 정상거래에서 자산을 매도하면서 수취하거나 부채를 이전하면서 지급하게 될 가격입니다. 자산이나 부채의 공정가치를 추정함에 있어 연결실체는 시장참여자가 측정일에 자산이나 부채의 가격을 결정할 때 고려하는 자산이나 부채의 특성을 고려합니다. 기업회계기준서 제1116호 '리스'의 적용범위에 포함되는 리스거래, 기업회계기준서 제1002호 '재고자산'의 순실현가능가치 및 기업회계기준서 제1036호 '자산손상'의 사용가치와 같이 공정가치와 일부 유사하나 공정가치가 아닌 측정치를 제외하고는 측정 또는 공시목적상 공정가치는 상기에서 설명한 원칙에 따라 결정됩니다.

경영진은 연결재무제표를 승인하는 시점에 연결실체가 예측가능한 미래기간 동안 계속기업으로서 존속할 수 있는 충분한 자원을 보유한다는 합리적인 기대를 가지고 있습니다. 따라서 경영진은 계속기업을 전제로 연결재무제표를 작성하였습니다.

(4) 중요한 회계적 판단, 추정 및 가정

당사의 경영진은 재무제표 작성시 보고일 현재 수익, 비용, 자산 및 부채에 대한 보고금액과 우발부채에 대한 주식공시사항에 영향을 미칠 수 있는 판단, 추정 및 가정을 하여야 합니다. 그러나 이러한 추정 및 가정의 불확실성은 향후 영향을 받을 자산 및 부채의 장부금액에 중요한 조정을 유발할 수 있습니다.

다음 회계연도내에 자산과 부채의 장부금액에 중요한 조정을 유발할 수 있는 중요한 위험을 내포한 보고기간말 현재의 미래에 대한 중요한 가정 및 추정의 불확실성에 대한 기타 주요 원천은 다음과 같습니다.

① 영업권

영업권의 손상 여부를 검토하기 위한 현금창출단위의 회수가능액은 사용가치의 계산에 기초하여 결정됩니다.

② 금융상품의 공정가치

활성시장에서 거래되지 않는 금융상품의 공정가치는 원칙적으로 평가기법을 사용하여 결정됩니다. 연결실체는 보고기간말 현재 중요한 시장상황에 기초하여 다양한 평가기법의 선택 및 가정에 대한 판단을 하고 있습니다.

③ 비금융자산의 손상

연결실체는 매 보고기간말에 모든 비금융자산에 대하여 손상징후의 존재 여부를 평가하고 있습니다. 비한정 내용연수의 무형자산에 대해서는 매년 또는 손상징후가 있는 경우에 손상검사를 수행하며 기타의 비금융자산에 대해서는 장부금액이 회수가능하지 않을 것이라는 징후가 있을 때 손상검사를 수행합니다. 사용가치를 계산하기 위하여 경영자는 해당 자산이나 현금창출단위로부터 발생하는 미래기대현금흐름을 추정하고 동 미래기대현금흐름의 현재가치를 계산하기 위한 적절한 할인율을 선택하여야 합니다.

④ 퇴직급여제도

확정급여채무의 현재가치는 보험수리적 평가방법을 통해 결정됩니다. 보험수리적 평가방법의 적용을 위해서는 다양한 가정을 세우는 것이 필요하며, 이러한 가정의 설정은 할인율, 미래임금 상승율 및 사망율의 결정 등을 포함합니다. 평가방법의 복잡성과 기본 가정 및 장기적인 성격으로 인해 확정급여채무는 이러한 가정들에 따라 민감하게 변동됩니다. 모든 가정은 매 보고기간말마다 검토됩니다.

⑤ 법인세

당기법인세 및 이연법인세에 대하여 보고기간말까지 제정되었거나 실질적으로 제정된 세법을 사용하여 당해 자산이 실현되거나 부채가 결제될 회계기간에 적용될 것으로 기대되는 세율로 측정하고 있습니다. 그러나 실제 미래 최종 법인세부담은 보고기간말 현재 인식한 관련 자산·부채와 일치하지 않을 수 있으며, 이러한 차이는 최종 법인세효과가 확정된 시점의 당기법인세 및 이연법인세자산·부채에 영향을 줄 수 있습니다.

⑥ 리스

리스기간을 산정할 때에 경영진은 연장선택권을 행사하거나 종료선택권을 행사하지 않을 경제적 유인이 생기게 하는 관련되는 사실 및 상황을 모두 고려합니다. 연장선택권의 대상 기간(또는 종료선택권의 대상 기간)은 리스이용자가 연장선택권을 행사할 것(또는 행사하지 않을 것)이 상당히 확실한 경우에만 리스기간에 포함됩니다.

창고, 소매매장, 장비 리스의 경우 일반적으로 가장 관련된 요소는 다음과 같습니다.

- 종료하기 위해(연장하지 않기 위해) 유의적인 벌과금을 부담해야 한다면 일반적으로 연결실체가 연장선택권을 행사하는 것이(종료선택권을 행사하지 않는 것이) 상당히 확실합니다.
- 리스개량에 유의적인 잔여 가치가 있을 것으로 예상되는 경우 일반적으로 연결실체가 연장

선택권을 행사하는 것이(종료선택권을 행사하지 않는 것이) 상당히 확실합니다.
·위 이외의 경우 연결실체는 과거 리스 지속기간과 원가를 포함한 그 밖의 요소와 리스된 자산을 대체하기 위해 요구되는 사업 중단을 고려합니다.

연결실체는 유의적인 원가나 사업 중단 없이도 자산을 대체할 수 있으므로 사무실과 차량은 만구 리스에서 대부분의 연장선택권은 리스부채에 포함하지 않습니다.

선택권이 실제로 행사되거나(행사되지 않거나) 연결실체가 선택권을 행사할(행사하지 않을) 의무를 부담하게 되는 경우에 리스기간을 다시 평가합니다. 리스이용자가 통제할 수 있는 범위에 있고 리스기간을 산정할 때에 영향을 미치는 유의적인 사건이 일어나거나 상황에 유의적인 변화가 있을 때에만 연결실체는 연장선택권을 행사할 것(또는 행사하지 않을 것)이 상당히 확실한지의 판단을 변경합니다.

(5) 회계정책의 변경

1) 당기에 새로 도입된 기준서 및 해석서와 그로 인한 회계정책의 변경내용은 다음과 같습니다.

① 기업회계기준서 제1001호 '재무제표 표시' 개정 - 회계정책 공시

개정 기준서에서는 '유의적인' 회계정책 정보 대신 '중요한' 회계정책 정보를 공시하도록 하고 '중요한' 회계정책 정보의 의미를 설명하였습니다. 해당 기준서의 개정이 연결재무제표에 미치는 중요한 영향은 없습니다.

② 기업회계기준서 제1008호 '회계정책, 회계추정치 변경과 오류' 개정 - 회계추정치의 정의

개정 기준서에서는 '회계추정치'를 측정불확실성의 영향을 받는 연결재무제표상 화폐금액으로 정의하고, 새로운 상황의 전개나 새로운 정보의 획득으로 측정기법이나 투입변수를 변경한 경우, 회계추정치의 변경임을 명확히 하였습니다. 해당 기준서의 개정이 연결재무제표에 미치는 중요한 영향은 없습니다.

③ 기업회계기준서 제1012호 '법인세' 개정 - 단일거래에서 자산과 부채가 동시에 발생하는 경우의 이연법인세

개정 기준서에서는 최초 인식시점에 동일한 금액의 가산할 일시적차이와 차감할 일시적차이가 생기는 거래(예: 사용권자산과 리스부채, 복구충당부채와 관련 자산 최초인식)에 이연법인세자산 및 이연법인세부채가 인식되도록 하였습니다. 해당 기준서의 개정이 연결재무제표에 미치는 중요한 영향은 없습니다.

④ 기업회계기준서 제1001호 '재무제표 표시' 개정 - 행사가격 조정 조건이 있는 금융부채 평가손익 공시

개정 기준서에서는 발행자의 주가 변동에 따라 행사가격이 조정되는 조건이 있는 금융상품의 전부나 일부가 금융부채로 분류되는 경우 그 금융부채의 장부금액과 관련 손익을 공시하도록 하였습니다. 연결실체가 발행한 금융부채 관련 주식은 주식 14(3)에 공시하였습니다

⑤ 기업회계기준서 제1012호 '법인세' 개정 - 국세조세개혁 - 필라2 모범규칙

개정 기준서에서는 경제협력개발기구(OECD)가 발표한 필라2 모범규칙을 시행하기 위하여 제정된 세법에서 생기는 이연법인세자산·부채 인식과 이에 대한 정보 공시에 대한 예외 규정을 두었으며, 관련 법률 시행 전·후 필라2 법인세 관련 정보에 대한 추가 공시를 요구하고 있습니다. 해당 기준서의 개정이 연결재무제표에 미치는 중요한 영향은 없습니다.

2) 재무제표 발행승인일 현재 제정·공표되었으나, 아직 시행일이 도래하지 아니하였으며 연결실체가 조기 적용하지 아니한 한국채택국제회계기준의 내역은 다음과 같습니다.

① 기업회계기준서 제1001호 '재무제표 표시' 개정 - 부채의 유동/비유동 분류

보고기간말 현재 존재하는 실질적인 권리에 따라 유동 또는 비유동으로 분류되며, 부채의 결제를 연기할 수 있는 권리의 행사가능성이나 경영진의 기대는 고려하지 않습니다. 또한, 부채의 결제에 자기지분상품의 이전도 포함되나, 복합금융상품에서 자기지분상품으로 결제하는 옵션이 지분상품의 정의를 충족하여 부채와 분리하여 인식된 경우는 제외됩니다. 동 개정사항은 2024년 1월 1일 이후 시작하는 회계연도부터 적용하며, 조기적용이 허용됩니다. 연결실체는 동 개정으로 인한 연결재무제표의 영향을 검토 중에 있습니다.

② 기업회계기준서 제1116호 '리스' 개정 - 판매후리스에서 생기는 리스부채

개정 기준서에서는 판매후리스에서 생기는 리스부채를 후속적으로 측정할 때 계속보유 사용권에 대해서는 차손익을 인식하지 않도록 리스부채와 리스료를 산정하고, 이후 그 리스료와 실제 지급액과의 차이는 당기손익으로 인식하도록 하였습니다. 동 개정사항은 2024년 1월 1일 이후 개시되는 회계연도부터 적용될 예정이며, 조기적용이 허용됩니다. 연결실체는 상기 개정기준서의 적용이 연결재무제표에 미치는 영향이 중요하지 아니할 것으로 예상하고 있습니다.

③ 기업회계기준서 제1001호 '재무제표 표시' 개정 - 가상자산 공시

개정 기준서에서는 가상자산 보유·발행에 따른 회사의 회계정책, 연결재무제표에 미치는 영향 등 연결재무제표 이용자에게 중요한 정보를 가상자산을 직접 보유하는 경우, 고객 대신 보유하는 경우, 발행하는 경우 각각 별도로 공시하도록 하였습니다. 동 개정사항은 2024년 1월 1일 이후 개시되는 회계연도부터 적용될 예정이며, 조기적용이 허용됩니다. 연결실체는 상기 개정기준서의 적용이 연결재무제표에 미치는 영향이 중요하지 아니할 것으로 예상하고 있습니다.

④ 기업회계기준서 제1007호 '현금흐름표' 및 제1107호 '금융상품: 공시' 개정 - 공급자금융약정에 대한 정보 공시

개정 기준서에서는 기업의 부채와 현금흐름에 미치는 영향을 평가할 수 있도록 재무활동에서 생기는 부채의 변동 공시에 기업이 참여한 공급자금융약정에 대한 정보를구분하여 공시한다는 점을 명확히 하였습니다. 또한, 금융상품의 유동성위험에 대한 공시를 할 때 고려할 수 있는 그 밖의 요소로서 '공급자금융약정'을 추가하고 위험집중에 대한 양적 공시의 예시로 포함하였습니다. 동 개정사항은 2024년 1월 1일 이후 개시되는 회계연도부터 적용될 예정이며, 조기적용이 허용됩니다. 또한, 금융상품의 유동성위험에 대한 공시를 할 때 고려할 수 있는 그 밖의 요소로서 '공급자금융약정'을 추가하고 위험집중에 대한 양적 공시의 예시로 포함하였습니다. 동 개정사항은 2024년 1월 1일 이후 개시되는 회계연도부터 적용될 예정이며, 조기적용이 허용됩니다. 연결실체는 상기 개정기준서의 적용이 연결재무제표에 미치는 영향이 중요하지 아니할 것으로 예상하고 있습니다.

나. 환경 및 종업원 등에 관한 사항

- 해당사항 없습니다.

다. 법규상 규제에 관한 사항

- 해당사항없습니다.

라. 파생상품 및 위험관리정책에 관한 사항

- 해당사항없습니다.

V. 회계감사인의 감사의견 등

1. 외부감사에 관한 사항

가. 회계감사인의 명칭 및 감사의견(검토의견 포함한다. 이하 이 조에서 같다)을 다음의 표에 따라 기재한다.

사업연도	감사인	감사의견	강조사항 등	핵심감사사항
제46기(당기)	삼도회계법인	적정	해당사항 없음	(연결감사보고서)특수관계자 등과의 거래 및 잔액 공시의 적정성 (감사보고서)매출채권 대손충당금 평가의 적정성
제45기(당기)	삼도회계법인	적정	해당사항 없음	(연결감사보고서)특수관계자 등과의 거래 및 잔액 공시의 적정성 (감사보고서)수준3으로 분류되는 파생상품 관련 공정가치평가
제44기(전기)	삼도회계법인	적정	해당사항 없음	(연결감사보고서/감사보고서) 특수관계자 등과의 거래 및 잔액 공시의 적정성

나. 감사용역 체결현황은 다음의 표에 따라 기재한다.

사업연도	감사인	내 용	감사계약내역		실제수행내역	
			보수	시간	보수	시간
제46기(당기)	삼도회계법인	- 정기회계검토(연결포함) - 내부회계관리제도 검토 - 재고자산(현금) 실사	215	2,046시간	215	2,046시간
제45기(당기)	삼도회계법인	- 정기회계검토(연결포함) - 내부회계관리제도 검토 - 재고자산(현금) 실사	175	1,616시간	175	1,616시간
제44기(전기)	삼도회계법인	- 정기회계검토(연결포함) - 내부회계관리제도 검토 - 재고자산(현금) 실사	160	1,455시간	160	1,455시간

다. 회계감사인과의 비감사용역 계약체결 현황은 다음의 표에 따라 기재한다.

사업연도	계약체결일	용역내용	용역수행기간	용역보수	비고
제46기(당기)	-	-	-	-	-
제45기(전기)	-	-	-	-	-
제44기(전전기)	-	-	-	-	-

라. 회계감사인의 변경

당사는 주식회사 등의 외부감사에 관한 법률에 따른 주기적 지정감사요건의 발생으로 인해 2020년 11월 30일 금융감독원으로부터 지정받은 감사인인 삼도회계법인과 2021년,

2022년, 2023년 회계연도에 대한 감사계약을 체결하고 당사의 외부감사인으로 선임했습니다. 2024년 회계연도 감사계약은 2024년 2월 14일에 선임기간 1년 (2024.01.01~2024.12.31)으로 우리회계법인과 신규 계약 하였습니다.

마. 재무제표 중 이해관계자의 판단에 상당한 영향을 미칠 수 있는 사항에 대해 내부감사기구가 회계감사인과 논의한 결과를 다음의 표에 따라 기재한다.

구분	일자	참석자	방식	주요 논의 내용
1	2023년 03월 20일	감사, 재무담당자, 감사인	서면	감사결과 보고
2	2023년 06월 02일	감사, 재무담당자, 감사인	서면	감사계획 보고
3	2023년 08월 11일	감사, 재무담당자, 감사인	서면	중간점검 결과논의

바. 종속회사의 감사의견 등에 관한 사항
해당사항 없습니다.

사. 조정협의회내용 및 재무제표 불일치정보
해당사항 없습니다.

2. 내부통제에 관한 사항

가. 내부통제

[감사가 회사의 내부통제의 유효성에 대해 감사한 결과]

사업연도	감사 의견	지적사항	비고
제46기(당기)	본 감사의 의견으로는 2023년 12월 31일에 종료되는 회계연도의 대원미디어 주식회사의 내부감시장치는 효과적으로 가동되고 있습니다. 내부감시장치에 중대한 취약점이 발견되지 않았습니다.	해당사항 없음	-
제45기(당기)	본 감사의 의견으로는 2022년 12월 31일에 종료되는 회계연도의 대원미디어 주식회사의 내부감시장치는 효과적으로 가동되고 있습니다. 내부감시장치에 중대한 취약점이 발견되지 않았습니다.	해당사항 없음	-
제44기(전기)	본 감사의 의견으로는 2021년 12월 31일에 종료되는 회계연도의 대원미디어 주식회사의 내부감시장치는 효과적으로 가동되고 있습니다. 내부감시장치에 중대한 취약점이 발견되지 않았습니다.	해당사항 없음	-

나. 내부회계관리제도

[회계감사인의 내부회계관리제도 검토의견]

사업연도	감사인	검토의견	지적사항	비고
제46기(당기)	삼도회계법인	회사의 내부회계관리제도는 2023년 12월 31일 현재 「내부회계관리제도 설계 및 운영 개념체계」에 따라 중요성의 관점에서 효과적으로 설계 및 운영되고 있습니다.	해당사항 없음	-
제45기(당기)	삼도회계법인	회사의 내부회계관리제도는 2022년 12월 31일 현재 「내부회계관리제도 설계 및 운영 개념체계」에 근거하여 볼 때, 중요성의 관점에서 효과적으로 설계되어 운영되고 있다고 판단됩니다	해당사항 없음	-
제44기(전기)	삼도회계법인	회사의 내부회계관리제도는 2021년 12월 31일 현재 「내부회계관리제도 설계 및 운영 개념체계」에 근거하여 볼 때, 중요성의 관점에서 효과적으로 설계되어 운영되고 있다고 판단됩니다	해당사항 없음	-

다. 내부통제구조의 평가

공시대상기간에 내부회계관리제도 이외의 내부통제구조를 평가받은 사실이 없습니다.

VI. 이사회 등 회사의 기관에 관한 사항

1. 이사회에 관한 사항

가. 이사회 구성

보고서 작성기준일 현재 당사의 이사회는 3명의 상근이사와 1명의 사외이사 등 4인의 이사로 구성되어 있습니다. 각 이사의 주요 이력 및 인적사항은 "VIII. 임원 및 직원 등에 관한 사항"의 "가. 임원의 현황"을 참조하기 바랍니다.

나. 사외이사 및 그 변동현황

(단위 : 명)

이사의 수	사외이사 수	사외이사 변동현황		
		선임	해임	중도퇴임
4	1	-	-	-

다. 이사회 의 주요 활동내역

회차	개최일자	의안내용	가결 여부	사내이사			사외이사
				정욱 (출석률:83%)	정동훈 (출석률:100%)	김기남 (출석률:100%)	김명섭 (출석률:100%)
				찬반여부	찬반여부	찬반여부	찬반여부
1	2023.01.20	제 45기 4분기 경영성과 보고	가결	찬성	찬성	찬성	찬성
2	2023.02.28	제 45기 재무제표 작성의 건 - 제 45기 재무제표 작성 제 45기 영업보고서 승인 - 보고사항 1) 내부회계관리제도 운영실태 보고 2) 내부회계관리제도 운영실태 평가보고	가결	찬성	찬성	찬성	찬성
3	2023.02.28	제 45기 정기주주총회 소집의 건 - 제 45기 정기주주총회 소집 - 전자투표제도 도입	가결	찬성	찬성	찬성	찬성
4	2023.03.29	제 45기(2022) 사업연도 현금배당에 관한 건	가결	찬성	찬성	찬성	찬성
5	2023.03.29	대표이사 선임의 건	가결	불참	찬성	찬성	찬성
6	2023.04.17	제 46기 1분기 경영성과 보고	가결	찬성	찬성	찬성	찬성
7	2023.04.17	팝퍼블 신촌점 개점 및 사업자 등록의 건	가결	찬성	찬성	찬성	찬성
8	2023.05.31	우리은행 여신거래 약정의 건	가결	찬성	찬성	찬성	찬성

9	2023.07.19	제 46기 반기 경영성과 보고	가결	참석	찬성	찬성	찬성
10	2023.08.16	대구점 개점 및 사업자등록의 건	가결	참석	찬성	찬성	찬성
11	2023.08.16	수원점 개점 및 사업자등록의 건	가결	참석	찬성	찬성	찬성
12	2023.10.18	제 46기 3분기 경영성과 보고	가결	불참	찬성	찬성	찬성

※ 대원미디어 주식회사의 이사회에서는 정동훈 대표이사가 의장직을 수행하고 있습니다.

라. 이사의 독립성

이사 선임에 대하여는 상법 등 관련 법령상의 규정과 절차를 준수하여 이사회 추천 을 거쳐 주주총회에서 최종적으로 선임되고 있으며, 이러한 절차에 따라 선임된 이사는 다음과 같습니다.

성명	직위	임기	연임여부 및 연임 횟수	선임배경	추천인	활동분야	회사와의 거래	최대주주 또는 주요주주와의 관계
정욱	대표이사	2022.03.29 ~2025.03.29	중임(7)	주식회사 대원미디어의 각자 대표로서 업무의 애니메이션, 콘텐츠 분야에 대한 오랜 실무 경험을 가진 전문가로서, 해당 사업 영역에 있어서 탁월한 전문성과 리더십을 보유하고 있어 회사의 성장과 발전에 큰 기여하할 책임자로 판단.	이사회	대표이사	없음	최대주주 본인
정동훈	대표이사	2023.03.29 ~2026.03.29	중임(2)	대원미디어의 마케팅총괄 이사, 부사장, 사장을 역임하며 다년간의 경험을 축적한 문화/콘텐츠 분야의 전문가로서, 당사의 주요 현안과 경영환경에 대해서 높은 이해도를 바탕으로 합리적인 의사결정을 내릴 수 있는 역량과 전문성을 가진 책임자로 판단.	이사회	대표이사 (사업 총괄)	없음	특수관계인
김기남	사내이사	2023.03.29 ~2026.03.29	중임(2)	대원방송에서 능력을 인정받아 대원미디어에서는 이사직을 수행하면서 재무 분야의 전문가로 각 현안에 대한 높은 이해도를 가지고 있어, 이러한 전문성이 향후 대원미디어의 주요 결정 필요 현안에 대해서 우수한 역할 수행이 가능할 것으로 판단.	이사회	CFO (경영지원영역 총괄)	없음	-
김명섭	사외이사	2022.03.29 ~2025.03.29	신규 선임	현재 법무법인에 소속된 변호사로서 법률 전문지식을 겸비한 전문가로, 이러한 강점을 통해 당사의 법적 이슈를 보완 및 강화할 수 있을 것으로 판단. 또한 독립적인 지위에서 특정한 이해관계에 얽매이지 않고 사외이사로써 경영진에 대한 감시, 감독권을 적극 행사할 것으로 판단.	이사회	사외이사	없음	-

마. 사외이사 교육실시 현황

교육일자	교육실시주체	참석 사외이사	불참시 사유	주요 교육내용
2023년 10월 05일	코스닥협회	김명섭	-	2023 상장법인 사외이사 등을 위한 자본시장 관련 주요 이슈 설명회

2. 감사제도에 관한 사항

가. 감사제도

당사는 보고서 제출일 현재 감사위원회를 별도로 설치하고 있지 아니하며, 주주총회 결의에 의하여 선임된 감사 1명(이선규)이 감사업무를 수행하고 있습니다. 감사는 회사의 회계와 업무를 감사하며 적절한 방법으로 경영정보에 접근할 수 있습니다. 또한이사회에 출석하여 의견을 진술할 수 있습니다.

나. 감사의 인적사항

성명	상근여부	주요경력
이선규	비상근	- 서강대학교 경영학과 졸업 - 안건회계법인 회계사 - 삼일회계법인 회계사 - (현)한미회계법인 회계사

※ 당사의 이선규 감사는 현직 회계사로, 자격관련 업무에 5년이상 종사하였습니다.

다. 감사의 독립성

감사 선임에 대하여는 상법 등 관련 법령상의 규정과 절차를 준수하여 이사회 추천 을 거쳐 주주총회에서 최종적으로 선임되고 있으며, 상법에서 규정하고 있는 감사의 자격요건을 준수하고 있습니다.

성명	직위	임기	연임여부 및 연임 횟수	선임배경	추천인	활동분야	회사와의 거래	최대주주 또는 주요주주와의 관계
이선규	감사	2023.03.29 ~2026.03.29	중임(1)	현재 회계법인에 소속된 회계사로서 재무 및 회계 전문지식을 겸비한 전문가로, 당사가 수행하는 다양한 재무 및 회계 이슈를 보완 및 강화 할 수 있을 것으로 판단. 또한 독립적인 지위에서 특정한 이해관계에 얽매이지 않고 감사로서 경영진에 대한 감시, 감독권을 적극 행사할 것으로 판단.	이사회	감사	없음	-

※ 최근 사업연도말 현재 자산총액이 1,000억원 이상인 상장회사는 상법 제542조의10 제1항, 상법시행령 제15조 제1항에 의거하여 상근감사를 1명이상 두어야 함에따라, 당사는 비상근감사(이선규 감사)가 임기만료전 사임을 하고 상근감사로 선임하고자 주주총회 부의안건으로 상정하여 제45기 정기주주총회에서 상근감사로 선임되었습니다.

라. 감사의 주요 활동내역

회차	개최일자	의안내용	가결여부	감사의 성명
				이선규
1	2023.01.20	제 45기 4분기 경영성과 보고	가결	참석

2	2023.02.28	제 45기 재무제표 작성의 건 - 제 45기 재무제표 작성 제 45기 영업보고서 승인 - 보고사항 1) 내부회계관리제도 운영실태 보고 2) 내부회계관리제도 운영실태 평가보고	가결	참석
3	2023.02.28	제 45기 정기주주총회 소집의 건 - 제 45기 정기주주총회 소집 - 전자투표제도 도입	가결	참석
4	2023.03.29	제 45기(2022) 사업연도 현금배당에 관한 건	가결	참석
5	2023.03.29	대표이사 선임의 건	가결	참석
6	2023.04.17	제 46기 1분기 경영성과 보고	가결	참석
7	2023.04.17	팝퍼블 신촌점 개점 및 사업자 등록의 건	가결	참석
8	2023.05.31	우리은행 여신거래 약정의 건	가결	참석
9	2023.07.19	제 46기 반기 경영성과 보고	가결	참석
10	2023.08.16	대구점 개점 및 사업자등록의 건	가결	참석
11	2023.08.16	수원점 개점 및 사업자등록의 건	가결	참석
12	2023.10.18	제 46기 3분기 경영성과 보고	가결	참석

마. 감사 교육실시 계획

당사의 감사는 현직 회계사로 전문적 지식을 보유하고 있으나, 향후 코스닥협회 등을 통한 상장회사 감사를 위한 설명회 등이 있는 경우 교육에 참석할 계획입니다.

바. 감사 교육실시 현황

교육일자	교육실시주체	주요 교육내용
2023년 10월 05일	코스닥협회	2023 상장법인 사외이사 등을 위한 자본시장 관련 주요 이슈 설명회

사. 감사 지원조직 현황

부서(팀)명	직원수(명)	직위(근속연수)	주요 활동내역
법무팀	1	이사(8년)	법률검토 등

아. 준법지원인 등 지원조직 현황

당사는 현재 준법지원인에 대한 지원조직이 존재하지 않습니다.

3. 주주총회 등에 관한 사항

가. 투표제도 현황

(기준일 : 2023년 12월 31일)

투표제도 종류	집중투표제	서면투표제	전자투표제
도입여부	배제	미도입	도입
실시여부	-	-	제45기 정기주주총회 (2023.03.29)

※ 당사는 제46기 정기주주총회(2024.03.26)에서 전자투표제를 도입하였습니다. 상법 제 368조의4에 따른 전자투표제도와 「자본시장과 금융투자업에 관한 법률 시행령」 제160조 제5항에 따른 전자위임장권유제도를 이번 주주총회에서 활용하기로 결의하였고, 이 두 제도의 관리업무를 삼성증권에 위탁하였습니다.

주주는 정해진 방법에 따라 주주총회에 참석하지 아니하고 전자투표방식으로 의결권을 행사하거나, 전자위임장을 수여하실 수 있습니다.

나. 소수주주권의 행사여부

당사는 보고서제출일 현재 공시대상기간중의 소수주주권 행사한 사항이 없습니다.

다. 경영권 경쟁

당사는 보고서 제출일 현재 해당사항이 없습니다.

라. 의결권 현황

(기준일 : 2023년 12월 31일)

(단위 : 주)

구 분	주식의 종류	주식수	비고
발행주식총수(A)	보통주	12,578,946	-
	우선주	-	-
의결권없는 주식수(B)	보통주	-	-
	우선주	-	-
정관에 의하여 의결권 행사가 배제된 주식수(C)	보통주	-	-
	우선주	-	-
기타 법률에 의하여 의결권 행사가 제한된 주식수(D)	보통주	494,532	자기주식
	우선주	-	-
의결권이 부활된 주식수(E)	보통주	-	-
	우선주	-	-
의결권을 행사할 수 있는 주식수 (F = A - B - C - D + E)	보통주	12,084,414	-
	우선주	-	-

마. 주식사무

정관상 신주인수권의 내용	주1)		
결산일	12월 31일	정기주주총회	기준일로부터 3개월 이내
주주명부폐쇄시기	매년 1월 1일부터 1월 31일까지		
주권의 종류	보통주식, 종류주식		
명의개서대리인	한국예탁결제원		
주주의 특전	-	공고방법	1. 회사의 인터넷 홈페이지 (www.daewonmedia.com) 2. 한국일보와 매일경제신문

[주1) 당사정관 내용]

제15조(전환사채)

- ① 회사는 사채의 액면총액이 이백억원을 초과하지 않는 범위 내에서 다음 각호의 경우 이사회결의로 주주외의 자에게 전환사채를 발행할 수 있다.
1. 전환사채를 일반공모의 방법으로 발행하는 경우
 2. 경영상 필요로 외국인투자촉진법에 의한 외국인의 투자를 위하여 전환사채를 발행하는 경우
 3. 기술도입을 필요로 그 제휴회사에 전환사채를 발행하는 경우
 4. 긴급한 자금의 조달을 위하여 국내외 금융기관에게 전환사채를 발행하는 경우
 5. 자본시장과 금융투자업에 관한 법률 제165의 16, 동법 시행령 176의 17에 의거 경영상 필요로 사채의 액면 총액이 이백억원을 초과하지 않는 범위 내에서 해외에서 전환사채를 발행하는 경우
- ② 제1항의 전환사채에 있어서 이사회는 그 일부에 대하여만 전환권을 부여하는 조건으로도 이를 발행할 수 있다.
- ③ 전환으로 인하여 발행하는 주식은 기명식보통주식으로 하고 전환가액은 주식의 액면금액 또는 그 이상의 가액으로 사채발행시 이사회가 정한다.
- ④ 전환을 청구할 수 있는 기간은 당해 사채의 발행일후 1월이 경과하는 날로부터 그 상환기일의 직전일까지로 한다. 그러나 위 기간 내에서 이사회는 결의로써 전환청구기간을 조정할 수 있다.
- ⑤ 전환으로 인하여 발행하는 주식에 대한 이익의 배당과 전환사채에 대한 이자의 지급에 관하여는 제10조의4의 규정을 준용한다.
- ⑥ 회사는 사채의 액면총액이 이백억원을 초과하지 않는 범위내에서 주주의 소유비율에 따라 전환사채를 발행하거나 제1항 제1호 내지 제2호, 제3호, 제4호, 제5호의 사유로 인하여 전환사채를 발행하는 경우에는 시가하락에 의한 조정후 전환가액의 최저한도를 액면가로 할 수 있다.

제16조(신주인수권)

- ① 회사는 사채의 액면총액이 이백억원을 초과하지 않는 범위 내에서 다음 각호의 경우 이사회결의로 주주외의 자에게 신주인수권부사채를 발행할 수 있다.
1. 신주인수권부사채를 일반공모의 방법으로 발행하는 경우
 2. 경영상 필요로 외국인투자촉진법에 의한 외국인의 투자를 위하여 신주인수권부사채를 발행하는 경우
 3. 기술도입을 필요로 그 제휴회사에 신주인수권부사채를 발행하는 경우
 4. 긴급한 자금의 조달을 위하여 국내외 금융기관에게 신주인수권부사채를 발행하는 경우
 5. 자본시장과 금융투자업에 관한 법률 제165의 16, 동법 시행령 176의 17에 의거 경영상 필요로 사채의 액면 총액이 이백억원을 초과하지 않는 범위 내에서 해외에서 신주인수권부사채를 발행하는 경우

- ② 신주인수를 청구할 수 있는 금액은 사채의 액면총액을 초과하지 않는 범위 내에서 이사회가 정한다.
- ③ 신주인수권의 행사로 발행하는 주식은 기명식보통주식으로 하고 그 발행가액은 액면금액 또는 그 이상의 가액으로 사채발행시 이사회가 정한다.
- ④ 신주인수권을 행사할 수 있는 기간은 당해 사채발행일후 1월이 경과한 날로부터 그 상환기일의 직전일까지로 한다. 그러나 위 기간 내에서 이사회가 결의로써 신주인수권의 행사기간을 조정할 수 있다.
- ⑤ 신주인수권의 행사로 인하여 발행하는 주식에 대한 이익의 배당에 관하여는 제10조의4의 규정을 준용한다.
- ⑥ 회사는 사채의 액면총액이 이백억원을 초과하지 않는 범위내에서 주주의 소유비율에 따라 신주인수권부사채를 발행하거나 제1항 제1호 내지 제2호, 제3호, 제4호, 제5호의 사유로 인하여 신주인구권부사채를 발행하는 경우에는 시가하락에 의한 조정후 행사가액의 최저한도를 액면가로 할 수 있다.

바. 주주총회 의사록 요약

주총일자	안 건	결 의 내 용	비 고
제45기 정기주주총회 (2023.03.29)	1.제1호 의안 : 제45기 연결 및 별도 재무제표 승인의 건	원안대로 승인 가결	-
	2.제2호 의안 : 이사 선임의 건		
	2.1.제2-1호 의안 : 사내이사 정동훈 선임의 건		
	2.2.제2-2호 의안 : 사내이사 김기남 선임의 건		
	3. 제3호 의안 : 감사 선임의 건		
	4.1.제4-1호 의안 : 감사 이선규 선임의 건		
	4.제4호 의안 : 이사 보수한도 승인의 건		
5.제5호 의안 : 감사 보수한도 승인의 건			
제44기 정기주주총회 (2022.03.29)	1.제1호 의안 : 제44기 연결 및 별도 재무제표 승인의 건	원안대로 승인 가결	-
	2.제2호 의안 : 정관일부 변경의 건		
	3.제3호 의안 : 이사 선임의 건		
	3.1.제3-1호 의안 : 사내이사 후보자 정욱		
	3.2.제3-2호 의안 : 사외이사 후보자 김명섭		
	4. 제4호 의안 : 감사 선임의 건		
	4.1.제4-1호 의안 : 감사 후보자 이선규		
5.제5호 의안 : 이사 보수한도 승인의 건			
6.제6호 의안 : 감사 보수한도 승인의 건			
제43기 정기주주총회 (2021.03.29)	1.제1호 의안 : 제43기 연결 및 별도 재무제표 승인의 건	원안대로 승인 가결	-
	2.제2호 의안 : 이사 보수한도 승인의 건		
	3.제3호 의안 : 감사 보수한도 승인의 건		

VII. 주주에 관한 사항

1. 최대주주 및 특수관계인의 주식소유 현황

(기준일 : 2023년 12월 31일)

(단위 : 주, %)

성명	관계	주식의 종류	소유주식수 및 지분율				비고
			기 초		기 말		
			주식수	지분율	주식수	지분율	
정 욱	최대주주본인	보통주	3,008,281	23.91	3,008,281	23.91	최대주주본인
안현동	특수관계인	보통주	41,319	0.32	41,319	0.32	특수관계인
안정교	특수관계인	보통주	760,146	6.04	760,146	6.04	특수관계인
정동훈	특수관계인	보통주	706,647	5.61	706,647	5.61	특수관계인
(주)학산문화사	특수관계인	보통주	120,000	0.95	120,000	0.95	특수관계인
계		보통주	4,636,393	36.85	4,636,393	36.85	-
		우선주	-	-	-	-	-

2. 최대주주의 주요경력 및 개요

최대주주 성명	직 위	주요경력(최근 5년간)		
		기간	경력사항	겸임현황
정 욱	대표이사	1977년 12월 ~ 2023년 12월	(현)대원미디어 대표이사 2002년 08월 (사)한국애니메이션 제작자 협회 초대회장 역임 <수상경력> 2009년 대통령상 대상(2009년 대한민국 애니메이션 대상) 2009년 국무총리 표창 및 증서(대한민국 콘텐츠 해외진출 유공자 포상) 2013년 SICAF 애니메이션 어워드상 수상 2016년 2016 애니메이션·캐릭터 어워드 대상 수상 2021년 제35회 책의 날 기념식 및 출판문화 발전 유공자 시상식/대통령 표창 수상 2022년 대한민국 콘텐츠 대상 한국콘텐츠진흥원상 애니메이션부문 수상 2022년 대전 비주얼아트테크 어워드 심사위원특별상 수상	(현)대원방송(주) 대표이사 (현)대원씨아이(주) 대표이사

3. 최대주주의 최대주주(법인 또는 단체)의 개요

해당사항이 없습니다.

4. 최대주주의 변동내역

최대주주 변동내역

(기준일 : 2023년 12월 31일)

(단위 : 주, %)

변동일	최대주주명	소유주식수	지분율	변동원인	비고
2019.03.27	정욱(최대주주본인)	3,008,281	23.91%	-	장내매수

5. 주식 소유현황

(기준일 : 2023년 12월 31일)

(단위 : 주)

구분	주주명	소유주식수	지분율(%)	비고
5% 이상 주주	정욱	3,008,281	23.91	최대주주
	안정교	760,146	6.04	특수관계인
	정동훈	706,647	5.61	특수관계인
우리사주조합		-	-	-

6. 소액주주현황

소액주주현황

(기준일 : 2023년 12월 31일)

(단위 : 주)

구분	주주			소유주식			비고
	소액 주주수	전체 주주수	비율 (%)	소액 주식수	총발행 주식수	비율 (%)	
소액주주	33,939	33,945	99.9	7,404,510	12,578,946	58.8	-

7. 최근 6개월간의 주가 및 주식거래 실적

(단위 : 원, 주)

종류		2023년 07월	08월	09월	10월	11월	12월
보통주 (048910)	최고	15,730	13,710	12,500	11,700	11,120	12,090
	최저	12,930	11,750	11,460	11,000	12,070	11,530
	평균	14,586	12,741	11,958	11,338	11,670	11,826
거래량	최고일거래량	186,634	192,824	75,071	69,554	273,137	85,896
	최저일거래량	32,647	21,174	20,718	12,043	18,903	16,751
	월간거래량	78,184	69,882	38,044	31,780	58,126	40,408

8. 복수의결권주식 보유자 및 특수관계인 현황

해당사항이 없습니다

VIII. 임원 및 직원 등에 관한 사항

1. 임원 및 직원 등의 현황

가. 임원 현황

(기준일 : 2023년 12월 31일)

(단위 : 주)

성명	성별	출생년월	직위	등기임원 여부	상근 여부	담당 업무	주요경력	소유주식수		최대주주와의 관계	재직기간	임기 만료일
								의결권 있는 주식	의결권 없는 주식			
정 록	남	1946.03	대표이사	사내이사	상근	대표이사	- 동국대학교 경영대학원 - (현)대원방송(주) 대표이사 - (현)대원씨아이(주) 대표이사 - (현)대원미디어(주) 대표이사	3,008,281	-	최대주주 본인	46.1년	2025.03.29
정동훈	남	1977.08	대표이사	사내이사	상근	대표이사	- 조지워싱턴 대학 국제관계학 졸업 - 게이오 기주쿠 대학 대학원 경영관리 석사(MBA) 졸업 - (현)대원미디어(주) 대표이사	706,647	-	특수관계인	16.8년	2026.03.29
김기남	남	1970.11	상무이사	사내이사	상근	경영지원영역 총괄 CFO	- 세종대학교 회계학과 졸업 - 한독미디어대학원 뉴미디어 경영학 석사과정 수료 - (현)(유)아머드사우루스문화산업전문회사 대표이사 - (현)대원미디어(주) 이사	3,000	-	-	7.0년	2026.03.29
김명섭	남	1970.09	사외이사	사외이사	비상근	사외이사	- 경희대학교 법학과 졸업 - 경희대학교 국제법대학원 석사 - 하버드로스쿨 PIL 과정 수료 - (현)법무법인(유)로고스 변호사	-	-	-	1.8년	2025.03.29
이선규	남	1972.06	감사	감사	상근	감사	- 서강대학교 경영학과 졸업 - 안건회계법인 회계사 - 삼일회계법인 회계사 - (현)한미회계법인 회계사	-	-	-	4.8년	2026.03.29
김연주	여	1974.08	이사	미등기	상근	일본IP 소싱/커뮤니케이션, 자브리 사업	- 홋카이도 호쿠세이가쿠엔 대학 졸업 - (현)대원미디어(주) 이사	-	-	-	23.6년	-
최치원	남	1971.01	이사	미등기	상근	연구 및 하비 상품 유통	- 쓰쿠바대학원 연구생과정종료 - (현)대원미디어(주) 이사	-	-	-	8.1년	-
안상일	남	1978.07	이사	미등기	상근	넌텐도 H/W, S/W 유통, 디지털 게임사업	- 동경공과대학교 미디어학부 졸업 - (현)대원미디어(주) 이사	-	-	-	15.9년	-
황정아	여	1980.08	이사	미등기	상근	브랜드라이선스 상품화, IP 매니지먼트, 머천다이징	- 한국외국어대학교 영어교육학과 졸업 - (현)대원미디어(주) 이사	-	-	-	9.3년	-
강선일	남	1980.03	이사	미등기	상근	대원미디어 및 계열사 법무	- 대전대학교 법학과 졸업 - 서강대학교 법학대학교 석사(재학중) - (현)대원미디어(주) 이사	-	-	-	7.9년	-

나. 직원 등 현황

(기준일 : 2023년 12월 31일)

(단위 : 천원)

직원										소속 외 근로자			비고
사업부문	성별	직 원 수					평 균 근속연수	연간급여 총 액	1인평균 급여액	남	여	계	
		기간의 정함이 없는 근로자		기간제 근로자		합 계							
		전체	(단시간 근로자)	전체	(단시간 근로자)								
-	남	84	-	6	-	90	6.4	4,863,258	54,036				-
-	여	112	-	10	-	122	4.2	6,121,937	50,179	-	-	-	-
합 계		196	-	16	-	212	5.3	10,985,195	52,108				-

다. 미등기임원 보수 현황

(기준일 : 2023년 12월 31일)

(단위 : 백만원)

구 분	인원수	연간급여 총액	1인평균 급여액	비고
미등기임원	6	588	98	-

※ 공시 대상 기간 중에 퇴임한 임원(전용석 상무)이 포함되었습니다.

2. 임원의 보수 등

<이사·감사 전체의 보수현황>

가. 주주총회 승인금액

(단위 : 백만원)

구분	인원수	주주총회 승인금액	비고
이사	4	2,000	-
감사	1	100	-

나. 보수지급금액

(1) 이사·감사 전체

(단위 : 백만원)

인원수	보수총액	1인당 평균보수액	비고
5	956	191	-

(2) 유형별

(단위 : 백만원)

구분	인원수	보수총액	1인당 평균보수액	비고
등기이사 (사외이사, 감사위원회 위원 제외)	3	907	302	-
사외이사 (감사위원회 위원 제외)	1	24	24	-
감사위원회 위원	-	-	-	-
감사	1	33	33	-

<보수지급금액 5억원 이상인 이사·감사의 개인별 보수현황>

1. 개인별 보수지급금액

(단위 : 원)

이름	직위	보수총액	보수총액에 포함되지 않는 보수
-	-	-	-

※ 당사는 개인별 보수총액 5억 초과자가 없는 관계로 해당사항이 없습니다.

2. 산정기준 및 방법

(단위 : 원)

이름	보수의 종류		총액	산정기준 및 방법
-	근로소득	급여	-	-
		상여	-	-
		주식매수선택권 행사이익	-	-
		기타 근로소득	-	-
	퇴직소득		-	-
	기타소득		-	-

※ 당사는 개인별 보수총액 5억 초과자가 없는 관계로 해당사항이 없습니다.

<보수지급금액 5억원 이상 중 상위 5명의 개인별 보수현황>

1. 개인별 보수지급금액

(단위 : 원)

이름	직위	보수총액	보수총액에 포함되지 않는 보수
-	-	-	-

※ 당사는 개인별 보수총액 5억 초과자가 없는 관계로 해당사항이 없습니다.

2. 산정기준 및 방법

(단위 : 원)

이름	보수의 종류		총액	산정기준 및 방법
-	근로소득	급여	-	-
		상여	-	-
		주식매수선택권 행사이익	-	-
		기타 근로소득	-	-
	퇴직소득		-	-
	기타소득		-	-

※ 당사는 개인별 보수총액 5억 초과자가 없는 관계로 해당사항이 없습니다.

IX. 계열회사 등에 관한 사항

1. 계열회사 현황

가. 해당 기업집단의 명칭 및 소속회사의 명칭

(1) 계열회사 현황(요약)

(기준일 : 2023년 12월 31일)

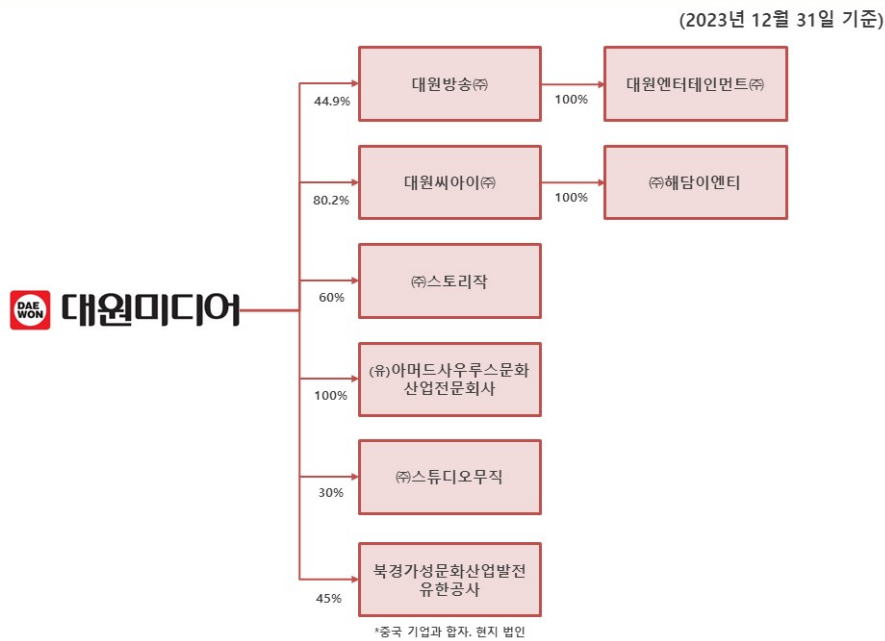
(단위 : 사)

기업집단의 명칭	계열회사의 수		
	상장	비상장	계
대원미디어 주식회사	-	8	8

※ 상세 현황은 '상세표-2. 계열회사 현황(상세)' 참조

(2) 계열회사 간 지배·종속 및 출자 현황을 파악할 수 있는 계통도

대원미디어 및 계열회사간 계통도



나. 소속 회사의 명칭

상장여부	회사수	기업명	법인등록번호
상장	-	-	-
비상장	8	대원방송(주)	110111-2361593
		대원씨아이(주)	110111-3578923
		대원엔터테인먼트(주)	110111-3953084

	(주)스토리작	110111-7659555
	(유)아머드사우루스문화산업전문회사	110114-0280161
	(주)스튜디오무직	131111-0656404
	(주)해담이엔티	110111-8339726
	Jiasheng Culture Industry Development Co., Ltd (북경가성문화산업발전유한공사)	91110105MA009KF306 (영업집조)

※ Jiasheng Culture Industry Development Co., Ltd(북경가성문화산업발전유한공사, 중국 합자법인)은 중국합자법인입니다.

다. 계열회사간 지배, 종속관계 및 출자현황

사업보고서일 현재 당사는 당사를 제외하고 8개의 계열회사를 가지고 있습니다. 회사의 명칭 및 당사의 소유 지분 현황 등은 다음의 표와 같습니다.

구분	회사명	소유주식수(주)	비율(%)	상장여부	설립일
종속회사	대원방송(주)	840,000	44.92	비상장	2001.10.26
	대원씨아이(주)	347,142	80.20	비상장	2006.12.12
	대원엔터테인먼트(주)	대원방송 116,000	대원방송 100.00	비상장	2008.08.13
	(주)스토리작	300,000	60.00	비상장	2020.10.22
	(유)아머드사우루스문화산업전문회사	1,000	100.00	비상장	2021.07.06
	(주)스튜디오무직	45,000	30.00	비상장	2021.12.27
	(주)해담이엔티	대원씨아이 100,000	대원씨아이 100.00	비상장	2022.06.21
계열회사	Jiasheng Culture Industry Development Co., Ltd (북경가성문화산업발전유한공사)	-	45.00	비상장	2016.11.15

※ 대원씨아이(주) 설립일은 큐렉소(주)로부터 물적분할 시점을 기준으로 하였습니다.

※ Jiasheng Culture Industry Development Co., Ltd(북경가성문화산업발전유한공사, 중국 합자법인)은 중국합자법인입니다.

라. 임원의 계열회사 겸임현황

성명	회사명	상근/비상근	직위	비고
정욱	대원방송 주식회사	상근	대표이사	당사 대표이사 등기임원
	대원씨아이 주식회사	상근	대표이사	
정동훈	대원방송 주식회사	상근	사내이사	당사 대표이사 등기임원
	대원씨아이 주식회사	상근	사내이사	
	주식회사 스토리작	상근	대표이사	
	주식회사 스튜디오무직	비상근	기타비상무이사	
	Jiasheng Culture Industry Development Co., Ltd	상근	동사(이사)	
김기남	대원방송 주식회사	비상근	감사	당사 등기임원
	유한회사 아머드사우루스문화산업전문회사	비상근	대표이사	
	Jiasheng Culture Industry Development Co., Ltd	비상근	감사	

마. 타법인출자 현황(요약)

(기준일 : 2023년 12월 31일)

(단위 : 천원)

출자 목적	출자회사수			총 출자금액			
	상장	비상장	계	기초 장부 가액	증가(감소)		기말 장부 가액
					취득 (처분)	평가 손익	
경영참여	-	6	6	13,928,202	-	-	13,928,202
일반투자	-	3	3	4,381,303	-	-	4,381,303
단순투자	-	-	-	-	-	-	-
계	-	9	9	18,309,505	-	-	18,309,505

※상세 현황은 '상세표-3. 타법인출자 현황(상세)' 참조

X. 대주주 등과의 거래내용

1. 대주주등에 대한 신용공여등

- 해당사항 없음

2. 대주주와의 자산양수도 등

- 해당사항 없음

3. 대주주와의 영업거래

- 해당사항 없음

4. 대주주 이외의 이해관계자와의 거래

- 해당사항 없음

5. 기업인수목적회사의 추가기재사항

- 해당사항 없음

XI. 그 밖에 투자자 보호를 위하여 필요한 사항

1. 공시내용 진행 및 변경사항

가. 공시사항의 진행 변경사항

신고일자	제 목	신 고 내 용	진 행 상 황
-	-	-	-

해당사항 없음

2. 우발부채 등에 관한 사항

가. 중요한 소송사건

당사는 정상적인 영업과정에서 발생한 소송사건이 있지만, 이러한 소송 등의 결과가 당사의 재무상태에 중요한 영향을 미치지 않을 것으로 판단하고 있습니다. 그 밖의 사항에 대해서는 'III. 재무에 관한 사항'의 '3. 연결재무제표주식' 및 '5. 재무제표주식'을 참고하시기 바랍니다.

나. 우발채무 및 약정사항

(1) 당기말 현재 금융기관과 다음과 같은 한도대출약정을 체결하고 있습니다(단위: 천원, 외화단위: USD)

금융기관	차입의 구분	한도금액	실행금액
하나은행	기업운영자금한도대출	2,500,000	-
	기업일반자금대출	1,500,000	1,000,000
	매출채권담보대출	500,000	-
국민은행	기업운영자금한도대출	1,000,000	-
	기업일반자금대출	1,000,000	1,000,000
기업은행	기업일반자금대출	3,500,000	3,500,000
농협은행	기업일반자금대출	2,000,000	2,000,000
	기업운영자금한도대출	2,000,000	-
우리은행	기업일반자금대출	2,000,000	2,000,000
신한은행	기업운영자금한도대출	2,700,000	-
	수입금융	USD 2,000,000	USD 828,889
수협은행	기업일반자금대출	USD 4,000,000	USD 4,000,000
합 계		18,700,000	9,500,000
		USD 6,000,000	USD 4,828,889

(2) 연결실체는 신한은행으로부터의 수입금융 한도대출 약정액 USD 2,000,000과 관련하여 단기금융상품 1,000,000천원을 담보로 제공하고 있습니다(주석 4 참조).

(3) 당기말 현재 연결실체가 제공받은 지급보증의 내용은 다음과 같습니다(단위: 천원, 외화 단위 : USD)

보증내용	제공자명	보증금액
물품대금 및 지급보증	서울보증보험	2,642,000
개설된 신용장에 대한 보증	신한은행	1,100,000
대표이사의 연대보증	하나은행 외	19,000,000
	수협은행	USD 4,800,000

(4) 당기말 현재 연결실체는 외화변동금리차입금의 원금 및 이자상환시에 발생할 환율변동 및 이자율변동 위험을 회피하고자 수협은행과 체결한 통화스왑 내용은 다음과 같습니다.(단위 : 천원, 외화단위 : USD)

거래처	계약체결일	계약만기일	매입금액	매도금액	평가금액
수협은행	2023-02-20	2024-02-18	USD 3,000,000	3,893,100	(25,274)
수협은행	2023-06-30	2024-06-30	USD 1,000,000	1,321,000	(26,697)

통화스왑 계약과 관련하여 파생상품금융부채 51,971천원을 인식하고 있으며, 상기 통화스왑과 관련하여 파생상품평가손실 223,842천원 (전기 : 파생상품평가손실 44,323천원) 을 당기손익에 반영하였습니다.

다. 전질 또는 담보용 어음·수표 현황

(기준일 : -)

(단위 : 매, 백만원)

제출처	매수	금액	비고
은행	-	-	-
금융기관(은행제외)	-	-	-
법인	-	-	-
기타(개인)	-	-	-

해당사항 없음

3. 제재 등과 관련된 사항

가. 제재현황

해당사항 없습니다.

나. 단기매매차익 미환수 현황

해당사항 없습니다.

4. 작성기준일 이후 발생한 주요사항 등 기타사항

가. 작성기준일 이후 발생한 주요사항

당사는 정상적인 영업과정에서 발생한 소송사건이 있지만, 이러한 소송 등의 결과가 당사의 재무상태에 중요한 영향을 미치지 않을 것으로 판단하고 있습니다. 보고기간 후 현재 최종 승소 확정 종결된 사안이 있으며, 자세한 내용에 대해서는 'III. 재무에 관한 사항'의 '3. 연결 재무제표주석' 및 '5. 재무제표주석'을 참고하시기 바랍니다.

나. 중소기업기준 검토표

해당사항 없습니다.

다. 외국지주회사의 자회사 현황

해당사항 없습니다.

라. 법정위험 변동사항

해당사항 없습니다.

XII. 상세표

1. 연결대상 종속회사 현황(상세)

☞ 본문 위치로 이동

(단위 : 천원)

상호	설립일	주소	주요사업	최근사업연도말 자산총액	지배관계 근거	주요종속 회사 여부
대원방송(주)	2001-10-26	서울특별시 마포구 월드컵북로56길 19, 14층(상암동,드림타워)	방송채널사용사업, 방송광 고 및 대행업 등	53,328,315	실질지배력 (K-IFRS 1110호)	해당
대원씨아이(주)	2006-12-12	서울특별시 용산구 한강대로15길 9- 12(한강로3가)	제조업(잡지 및 단행본, 아 동서, 스티커북, 소셜 출판 등)	41,144,607	의결권 과반수 소유 (K-IFRS 1110호)	해당
대원엔터테인먼트(주)	2008-08-13	서울특별시 마포구 월드컵북로56길 19, 14층	방송채널사용사업, 방송광 고 및 대행업 등	4,990,633	실질지배력 (K-IFRS 1110호)	미해당
(주)스토리작	2020-10-22	서울특별시 금천구 가산디지털2로 101,18층(가산동, 한라원맨션타워 A동)	E-BOOK 및 웹소설, 웹툰소 설 유통업	10,456,551	의결권 과반수 소유 (K-IFRS 1110호)	미해당
(유)아머드사우루스 문화산업전문회사	2021-07-06	서울특별시 용산구 한강대로15길 9- 12, 1층(한강로3가)	TV방송용 특활물 저작권의 관리, 운용 및 배급	8,089,825	의결권 과반수 소유 (K-IFRS 1110호)	미해당
(주)스튜디오무직	2021-12-27	경기도 성남시 분당구 황새울로132번 길 34, 1층, 지하1층(정자동)	캐릭터 라이선싱업	3,790,115	실질지배력 (K-IFRS 1110호)	미해당
(주)해담이엔티	2022-06-21	서울특별시 용산구 한강대로15길 9- 12, 4층(한강로3가)	출판업, 전자상거래	1,113,507	실질지배력 (K-IFRS 1110호)	미해당

2. 계열회사 현황(상세)

☞ 본문 위치로 이동

(기준일 : 2023년 12월 31일)

(단위 : 사)

상장여부	회사수	기업명	법인등록번호
상장	-	-	-
		-	-
비상장	8	대원방송(주)	110111-2361593
		대원씨아이(주)	110111-3578923
		대원엔터테인먼트(주)	110111-3953084
		(주)스토리작	110111-7659555
		(유)아머드사우루스문화산업전문회사	110114-0280161
		(주)스튜디오무직	131111-0656404
		(주)해담이엔티	110111-8339726
		Jiasheng Culture Industry Development Co., Ltd (북경가성문화산업발전유한공사)	91110105MA009KF306 (영업집조)

3. 타법인출자 현황(상세)

☞ 본문 위치로 이동

(기준일 : 2023년 12월 31일)

(단위 : 천원, 주, %)

법인명	상장 여부	최초취득일자	출자 목적	최초취득 금액	기초잔액			증가(감소)			기말잔액			최근사업연도 재무현황	
					수량	지분율	장부 가액	취득(처분)		평가 손익	수량	지분율	장부 가액	총자산	당기 순손익
								수량	금액						
(주)학산문화사	비상장	2000.04.24	투자	20,000	3,140	9.97	4,081,292	-	-	-	3,140	9.97	4,081,292	45,365,556	-1,175,033
(주)보근	비상장	2019.05.08	투자	100,000	10,000	8.33	100,000	-	-	-	10,000	8.33	100,000	15,988,442	1,160,414
(주)루트엔스튜디오	비상장	2021.12.17	투자	200,011	11,462	2.09	200,012	-	-	-	11,462	2.09	200,012	272,163	-1,571,532
대원방송(주)	비상장	2001.10.25	설립 출자	2,800,000	840,000	44.92	6,763,950	-	-	-	840,000	44.92	6,763,950	53,328,315	4,621,805
대원씨아이(주)	비상장	2012.09.25	지분 취득	2,500,000	347,142	80.2	2,004,997	-	-	-	347,142	80.2	2,004,997	41,144,607	5,034,580
(주)스토리작 (주1)	비상장	2020.10.22	설립 출자	300,000	300,000	60.0	3,258,687	-	-	-	300,000	60.0	3,258,687	10,456,551	-1,594,867
(유)아머드사우루스 문화산업전문회사(주2)	비상장	2021.07.06	설립 출자	10,000	1,000	100	10,000	-	-	-	1,000	100.0	10,000	8,089,825	-4,142,566
(주)스튜디오우직	비상장	2021.12.27	설립 출자	1,499,985	45,000	30.0	1,499,985	-	-	-	45,000	30.0	1,499,985	3,790,115	237,732
Jiasheng Culture Industry Development Co., Ltd	비상장	2017.01.09	설립 출자	78,593	-	45.0	390,583	-	-	-	-	45.0	390,583	584,811	-242,021
합 계					1,557,744	-	18,309,506	-	-	-	1,557,744	-	18,309,506	-	-

(주1) 당사는 종속기업 (주)스토리작이 발행한 상환전환우선주식의 FI투자자에 대하여 우선주 전부 또는 일부의 매수를 청구할 수 있는 권리를 부여하였으며, 이와 관련한 파생상품부채를 인식하였습니다. 파생계약의 대가로서 해당 부채만큼 종속기업투자주식을 취득한 것으로 판단하였습니다.

(주2) 방송 제작 관련 무형자산을 (유)아머드사우루스문화산업전문회사에게 처분하면서 수령한 채무상품입니다.

【 전문가의 확인 】

1. 전문가의 확인

해당사항 없습니다.

2. 전문가와의 이해관계

해당사항 없습니다.